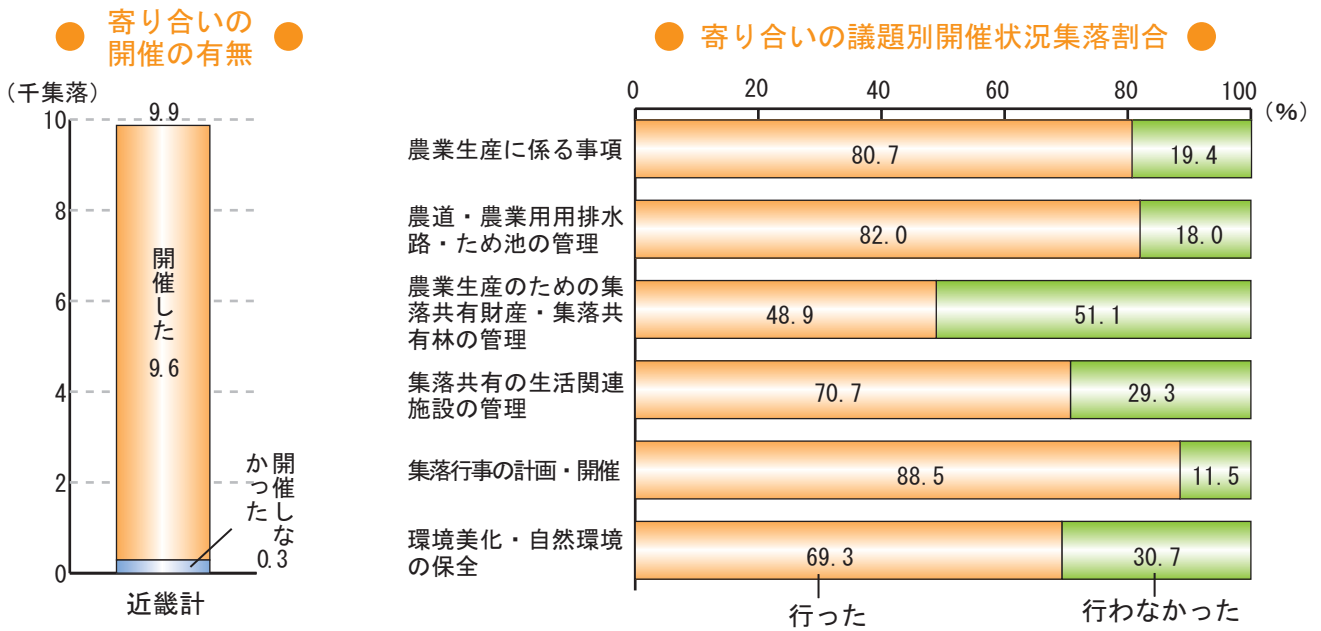


農村集落機能

寄り合いを開催した農業集落は97%

近畿の農業集落における過去1年間の寄り合いの開催状況についてみると、97%の農業集落で寄り合いを開催しています。

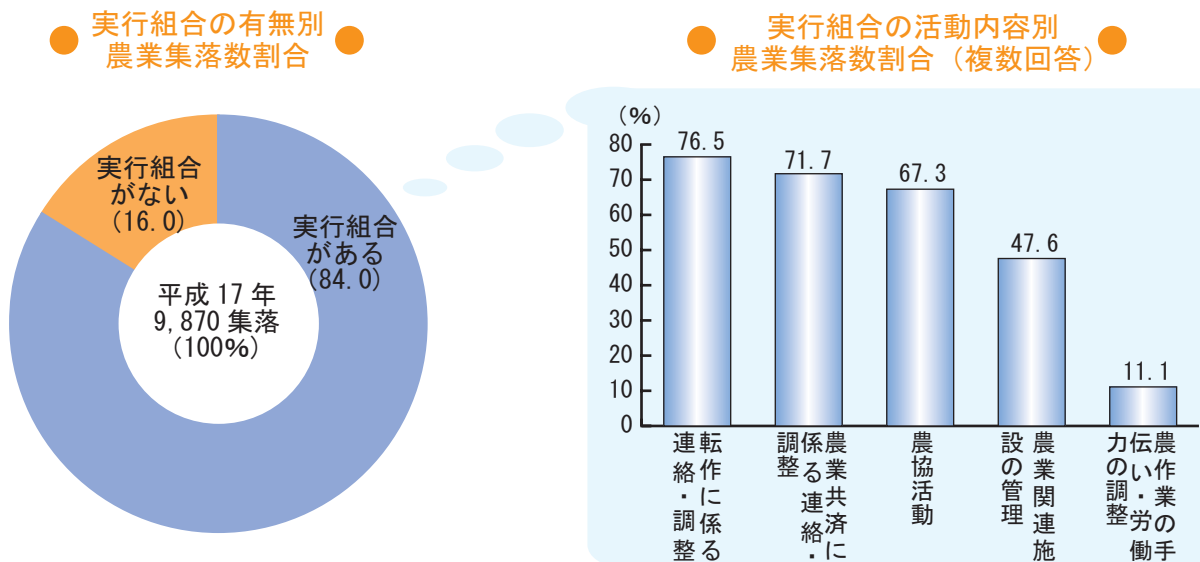
寄り合いの議題別開催状況では、「集落行事の計画・開催」が89%の農業集落で開催され最も多くなっています。



実行組合がある農業集落は84%

農業集落における農業生産活動の最も基本的な農家集団である実行組合についてみると、実行組合がある農業集落は84%となっています。

実行組合の活動内容を見ると、「転作に係る連絡・調整」が77%、「農業共済に係る連絡・調整」が72%となっています。



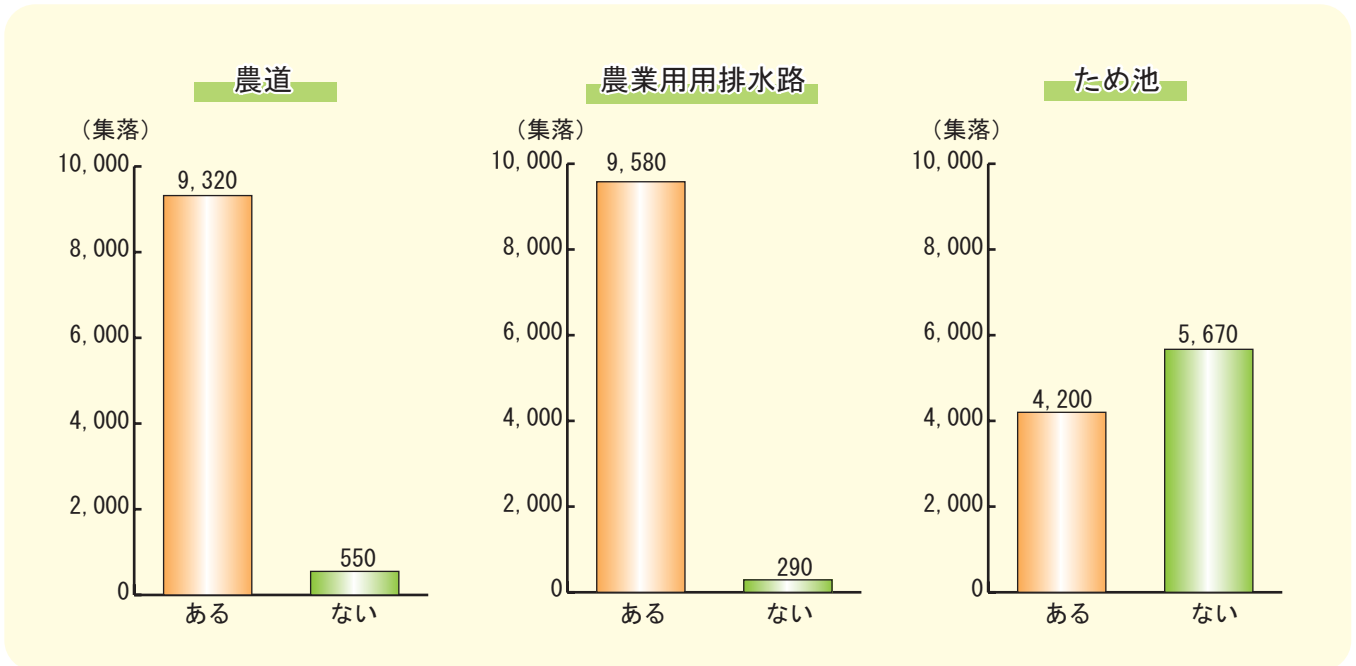
農村集落調査

農業関連施設の管理主体は「当該農業集落のみ」が最も多い

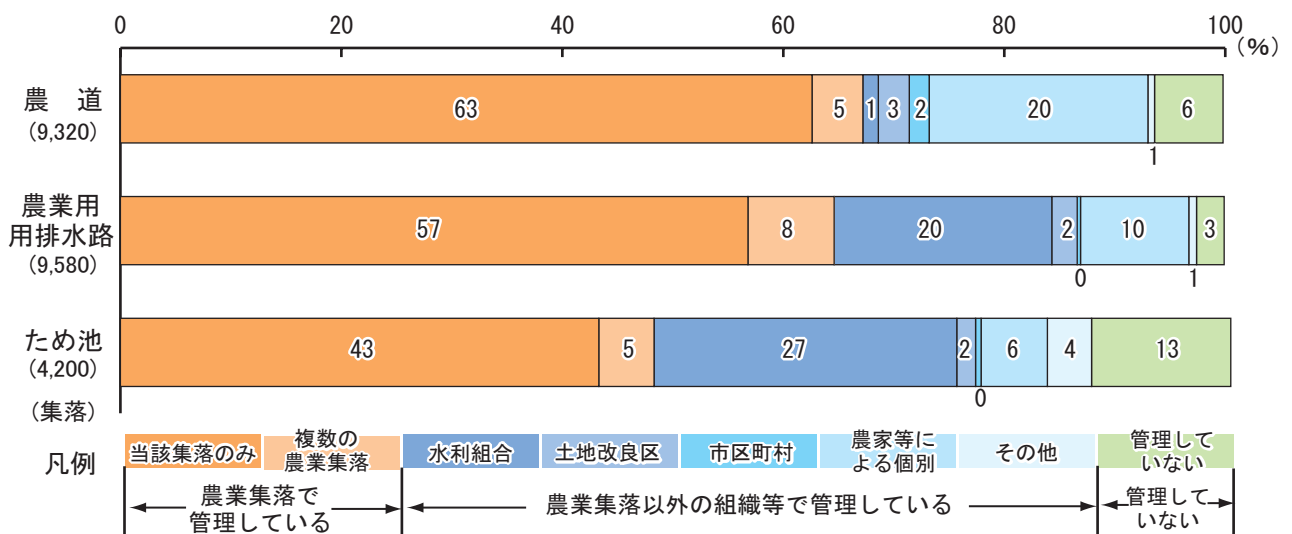
農業集落内の農業関連施設（農道、農業用排水路、ため池）についてみると、農道、農業用排水路は9割以上、ため池は約4割の集落にあります。

これらの管理主体については、農道では「当該農業集落のみ」が63%で最も多く、次いで「農家等による個別」が20%となっています。農業用排水路では「当該農業集落のみ」が57%と最も多く、次いで「水利組合」が20%となっています。ため池では「当該農業集落のみ」が43%と最も多く、次いで「水利組合」が27%となっています。

● 農業関連施設の有無別農業集落数 ●



● 農業関連施設の管理主体別農業集落数割合 ●



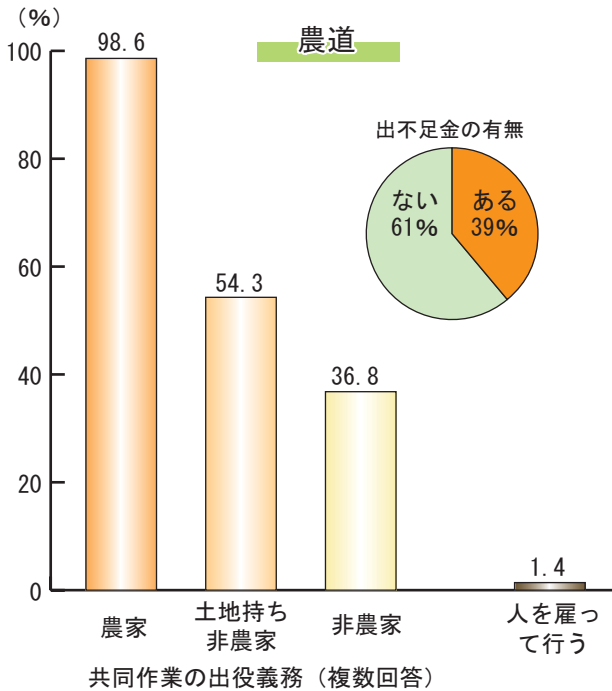
管理作業は大半が共同作業で実施

農業関連施設（農道・農業用排水路・ため池）を地域住民の任意組織が主体となって管理している場合についてみると、管理状況は、各施設とも大半が共同作業で行われています。農地を所有しない「非農家への出役義務」が課せられている農業集落は、農道が最も多く約4割となっています。

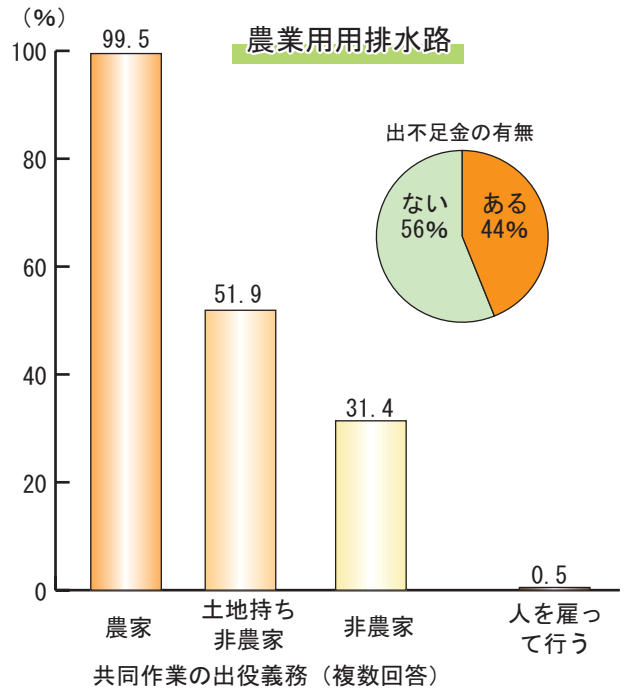
共同作業に不参加の場合に支払う「出不足金」の取り決めのある農業集落は、各施設とも約4割となっています。

施設の維持・管理に係る費用又は資材の「助成」を受けている農業集落は、農道が最も多く約3割となっています。

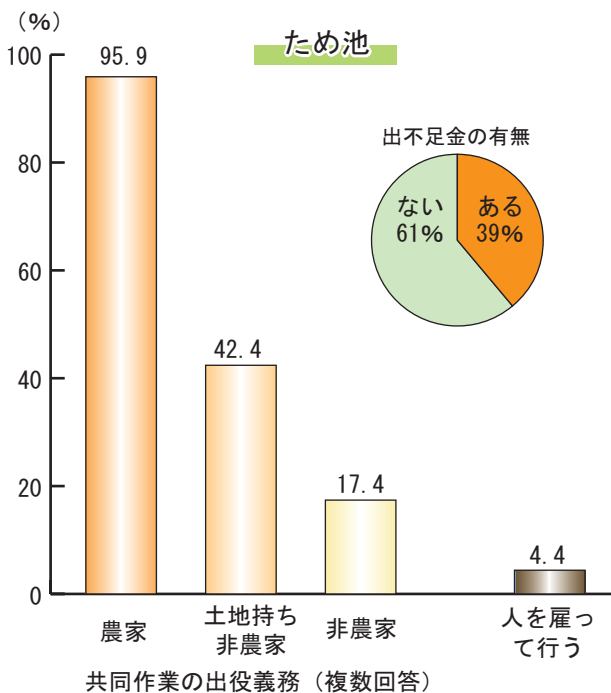
● 農道の管理実施形態別及び出不足金の有無の農業集落数割合 ●



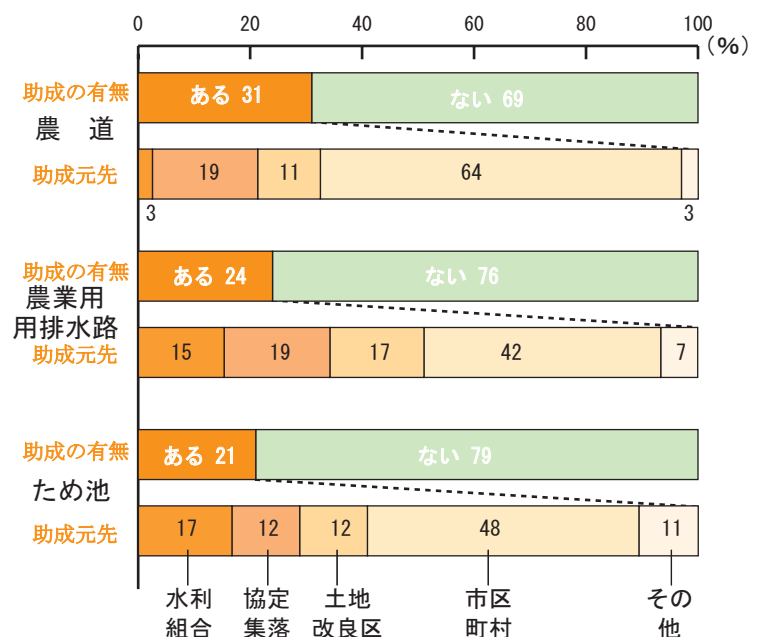
● 農業用排水路の管理実施形態別及び出不足金の有無の農業集落数割合 ●



● ため池の管理実施形態別及び出不足金の有無の農業集落数割合 ●



● 管理に対する助成の有無及び助成元先別の農業集落数割合 ●



出不足金とは、共同作業への不参加の場合に支払う負担金をいいます。

1 回当たりの参加人数が減少した農業集落は約 2 割

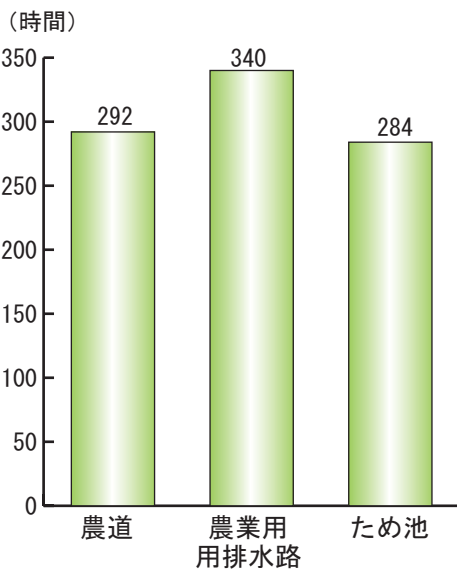
農業関連施設（農道・農業用排水路・ため池）を地域の農業者等の共同作業により管理している場合における過去 1 年間の 1 農業集落当たりの年間作業総量は、延べ時間で農道は 292 時間、農業用排水路は 340 時間、ため池は 284 時間となっています。

1 回当たりの参加人数は、農業用排水路は 30 人、農道は 29 人、ため池は 24 人となっています。

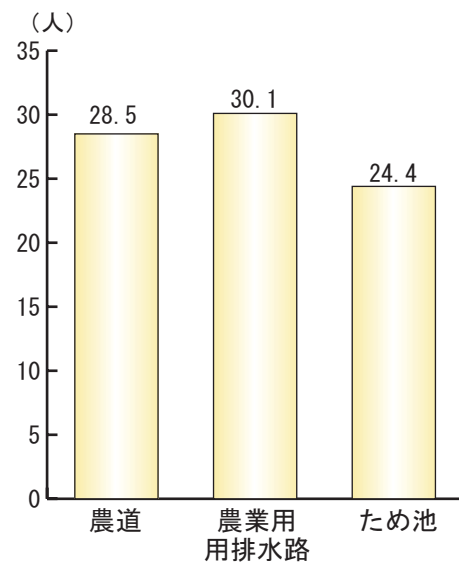
共同作業の状況を 5 年前と比べると、「過去 1 年間の作業回数」は、各施設とも「変わらない」が 9 割以上となっています。

一方、「1 回当たりの参加人数」は「減少」の農業集落が農道で 17%、農業用排水路が 16%、ため池が 12% となっています。

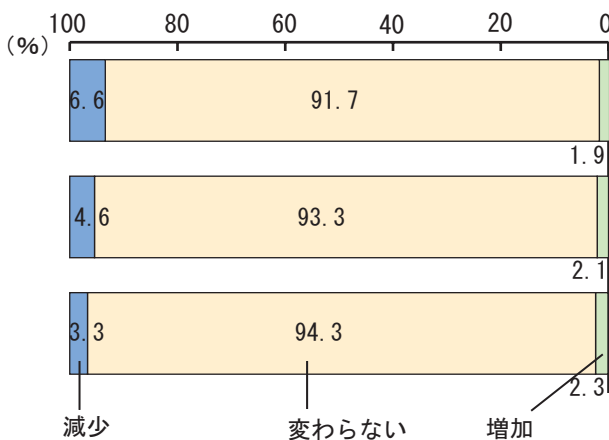
● 年間作業総量 (1 農業集落当たり) ●



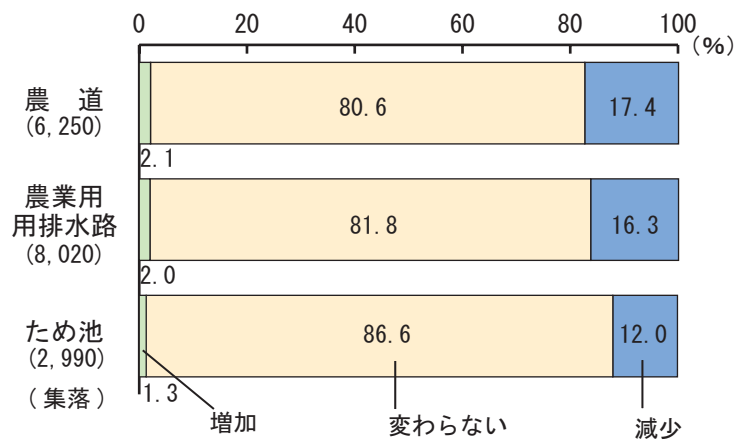
● 1 回当たりの参加人数 ●



● 過去 1 年間の作業回数増減別 農業集落数割合 (対 5 年前) ●



● 1 回当たりの参加人員増減別 農業集落数割合 (対 5 年前) ●



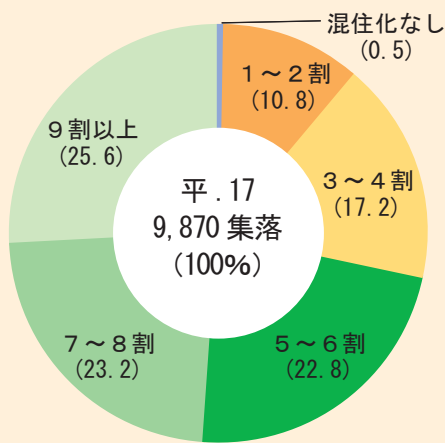
農村集落環境

混住化割合が5割以上の農業集落が約7割

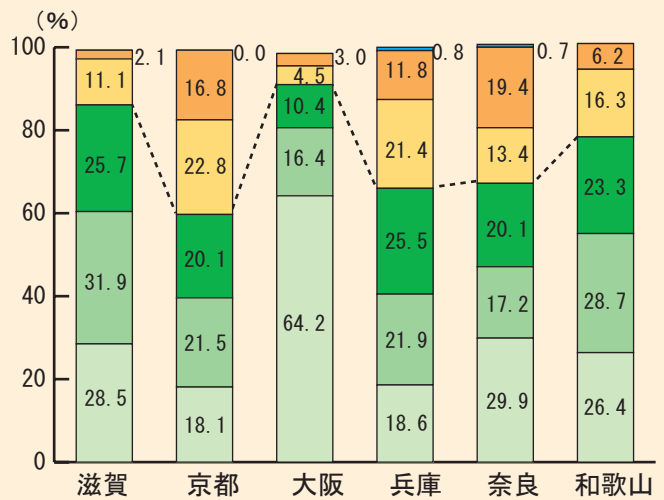
農業集落における混住化の割合（農業集落の総世帯に占める農家以外の世帯の割合）をみると、混住化割合が5割以上の農業集落が約7割となっています。

府県別には、混住化割合5割以上が、大阪府91%、滋賀県86%と他に比べ高くなっています。

● 混住化の農業集落数割合 ●



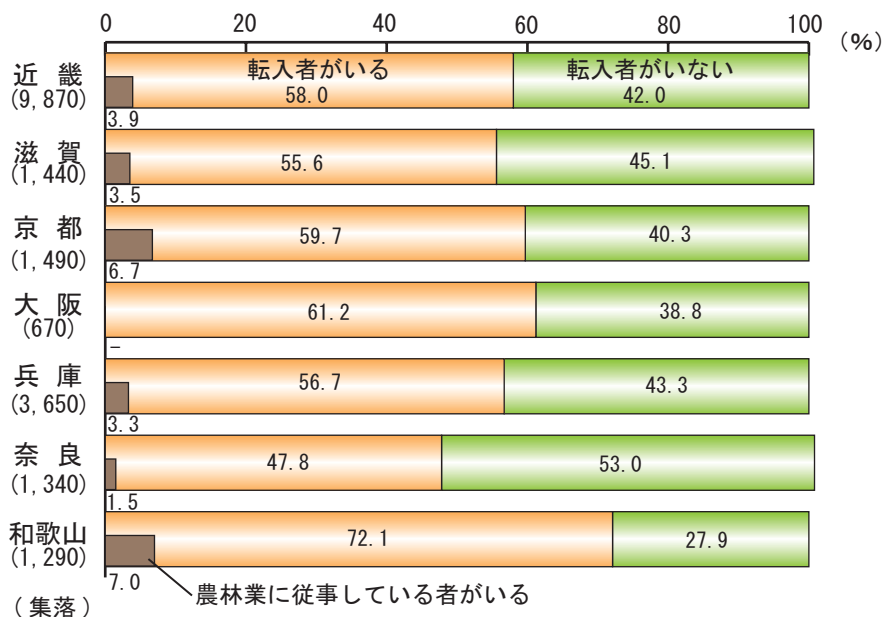
● 府県別別混住化の農業集落数割合 ●



転入してきた者がいる農業集落は約6割

概ね過去5年間の転入者についてみると、転入してきた者がいる農業集落数は58%で、このうち現在農業林に従事している者がいる農業集落数は4%となっています。

● 府県別農業集落への転入者の状況別農業集落割合 ●



農林水産業、食品産業、食料消費に関する統計情報などのお問い合わせは、最寄りの統計部または統計・情報センターへお気軽にご連絡ください。

各府県の連絡先

京都

統計部統計企画課 TEL(075)414-9623
 京都統計・情報センター TEL(075)211-0238
 // (南丹庁舎) TEL(0771)62-0277
 綾部統計・情報センター TEL(0773)42-0468
 // (京丹後庁舎) TEL(0772)62-0662

滋賀

滋賀農政事務所統計部統計企画課 TEL(077)522-4261
 大津統計・情報センター TEL(077)522-4334
 東近江統計・情報センター TEL(0748)42-8373
 // (長浜庁舎) TEL(0749)62-3045

大阪

大阪農政事務所統計部統計企画課 TEL(06)6941-9656
 大阪統計・情報センター TEL(06)6941-9021
 // (吹田庁舎) TEL(06)6386-7312
 高石統計・情報センター TEL(072)265-2151

兵庫

兵庫農政事務所統計部統計企画課 TEL(078)331-5921
 神戸統計・情報センター TEL(078)391-2873
 // (洲本庁舎) TEL(0799)22-2650
 姫路統計・情報センター TEL(0792)89-2957
 // (たつの庁舎) TEL(0791)63-2288
 豊岡統計・情報センター TEL(0796)22-6108
 小野統計・情報センター TEL(0794)63-1201
 // (丹波庁舎) TEL(0795)72-0229

奈良

奈良農政事務所統計部統計企画課 TEL(0742)36-2981
 奈良統計・情報センター TEL(0742)36-2988
 橿原統計・情報センター TEL(0744)21-6700
 // (五条庁舎) TEL(07472)3-1125

和歌山

和歌山農政事務所統計部統計企画課 TEL(073)436-3831
 和歌山統計・情報センター TEL(073)436-3835
 // (粉河庁舎) TEL(0736)73-2580
 田辺統計・情報センター TEL(0739)22-5551
 // (御坊庁舎) TEL(0738)22-0606
 // (新宮庁舎) TEL(0735)22-2956