

## 平成30年産水稻の収穫量（大阪府）

－ 水稻の収穫量（主食用）は2万4,700 t －

### 1 作付面積

平成30年産水稻の作付面積（子実用）は5,010haで、うち主食用作付面積は5,000haとなった。

### 2 作柄概況

(1) 平成30年産水稻の作柄は、穂数及び1穂当たりもみ数が平年並みとなったことから全もみ数は「平年並み」となった。

9月の気温及び日照時間が平年を下回ったものの、10月はおおむね平年を上回って経過したことから、登熟は「平年並み」となった。

これらのことから、10a当たり収量は494kg（前年産に比べ12kg減少）となった。

また、農家等が使用しているふるい目幅ベースの作況指数は99となった。

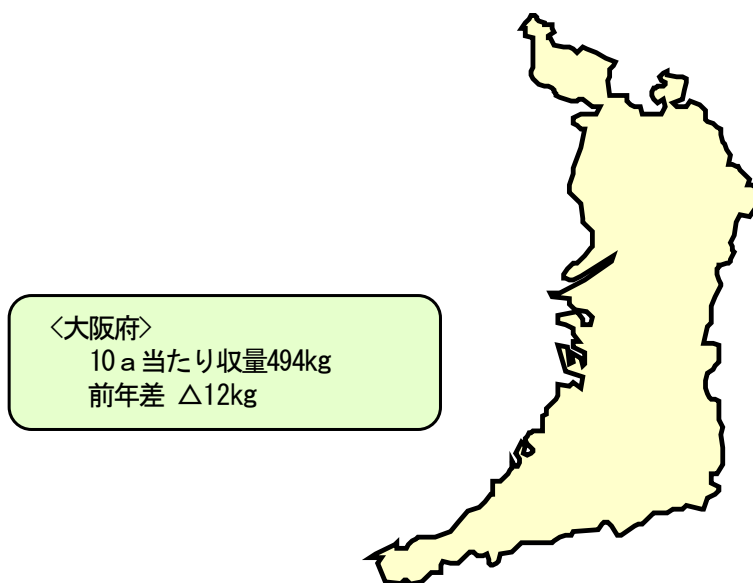
(2) 被害は、台風の影響による倒伏や山間部を中心に獣害等が発生した。

### 3 収穫量

収穫量（子実用）は2万4,700 t（前年産に比べ1,400 t減少）となった。

うち、主食用作付面積に10a当たり収量を乗じた収穫量（主食用）は2万4,700 tとなった。

図 大阪府の10a当たり収量



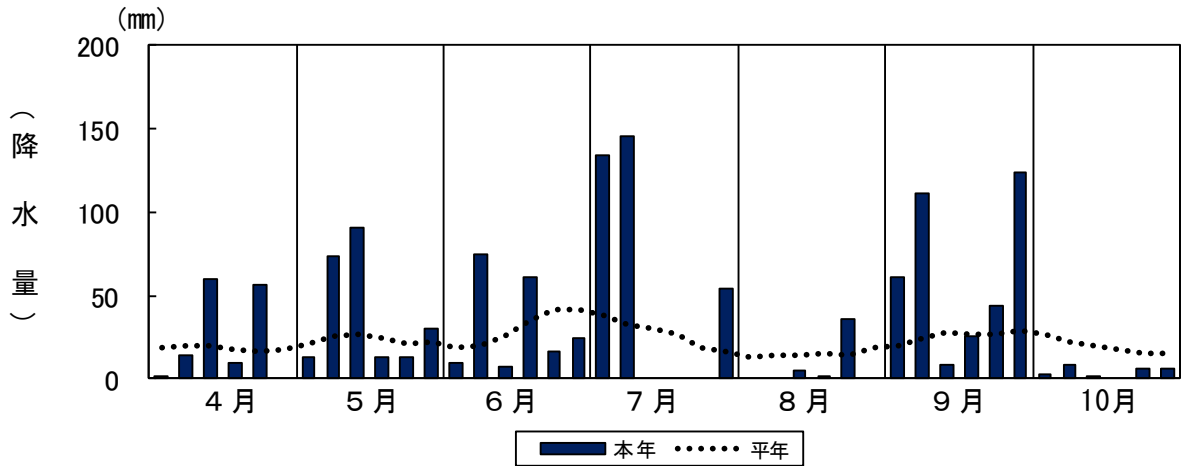
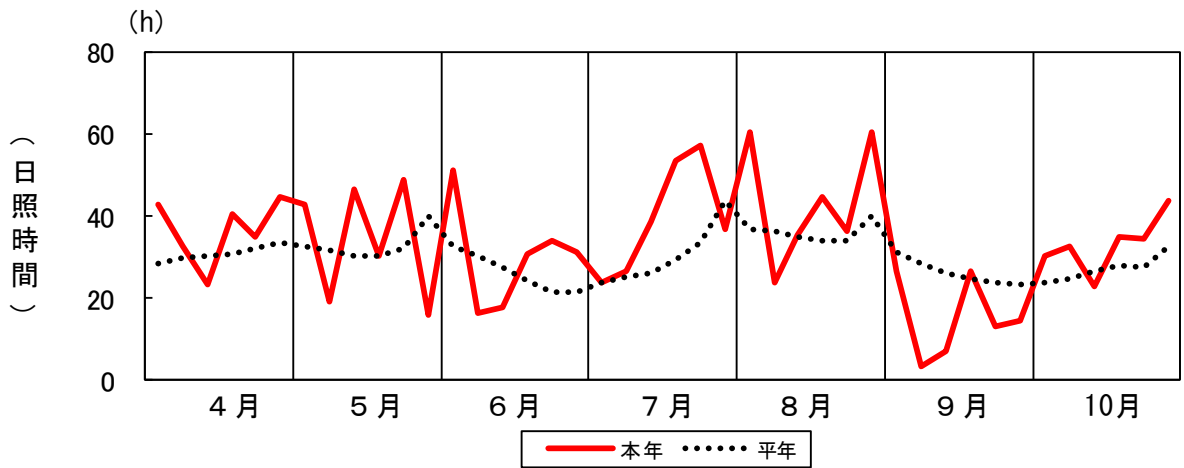
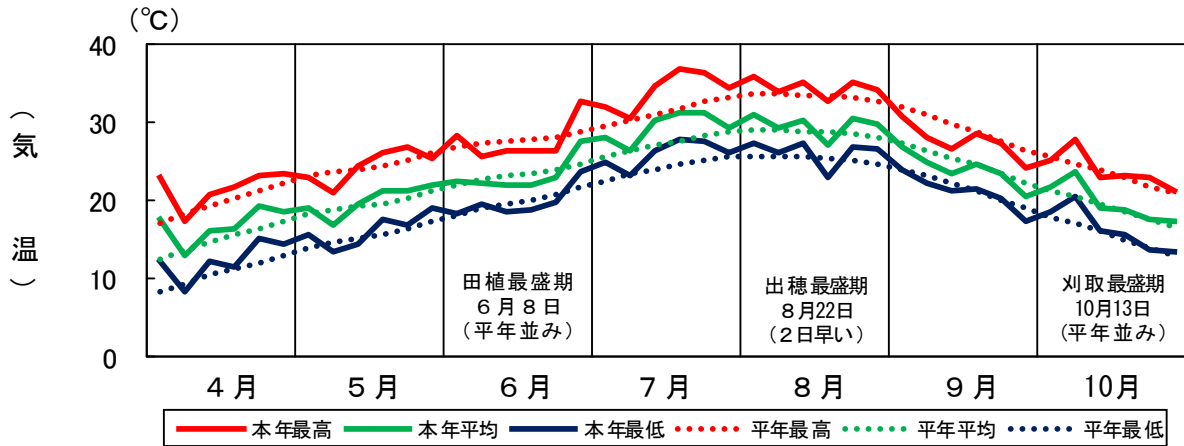
○ この資料は、「平成30年産水稻の収穫量（近畿）」（平成30年12月10日公表）の補足資料として作成したものである。

本資料は、近畿農政局ホームページ「統計情報」の次のURLから御覧いただけます。

【 <http://www.maff.go.jp/kinki/toukei/toukeikikaku/yotei/2018.html> 】

【参考】

大阪府（大阪市）の気象



資料：気象庁『アメダスデータ』

注：田植期、出穂期及び刈取期の最盛期は、府平均の期日である。

なお、( ) は、対平年差である。

【お問合せ先】

近畿農政局 大阪府拠点 統計チーム

電話：(代表) 06-6943-9691 内線238

(直通) 06-6941-9659

FAX：06-6944-1208