


6 自給率向上のために



私たちが食料自給率向上のために身近にできることを説明しています

7 自給率を1%上昇させるには？



少し食生活を変えることで自給率が向上することがわかります

8 あなたの食べている献立の自給率は？



食卓での自給率がわかります

9 日本でつくられているのはどれくらい



国民が普段食している食べものがどれくらい日本国内で作られているかがわかります

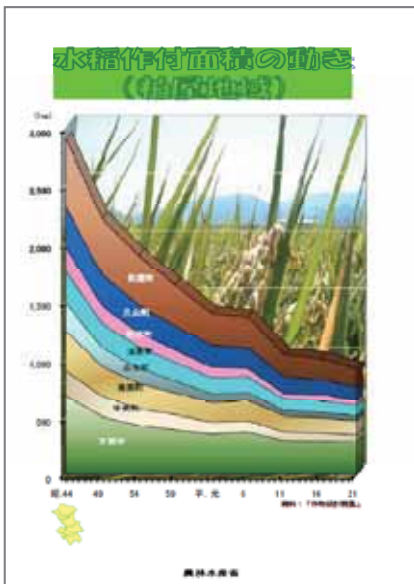
10 食料自給率の現実



どのくらいの食べ物が、国内で作られているのかわかります

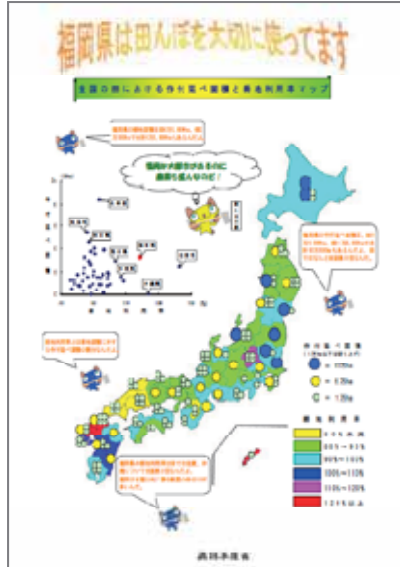
面積

1 水稲作付面積の動き(粕屋地域)




粕屋地域の水稲作付面積の推移がわかります

2 福岡県は田んぼを大切に使ってます



全国の田における作付延べ面積と耕地利用率がわかります

3 小麦・二条大麦の面積の動き(京築地域)



京築地域の小麦と二条大麦の作付面積の推移がわかります