

平成18年5月25日公表

平成17年産花きの作付（収穫）面積及び出荷量（大分県）

- 切り花類減少、鉢ものの類増加 -



【調査結果の概要】

大分県における平成17年産花きの作付（収穫）面積は、切り花類が2万4,800 a（対前年比97%）、鉢ものの類が1,660 a（同106%）となりました。

また、出荷量は切り花類が7,610万本（対前年比95%）、鉢ものの類が319万鉢（同103%）となりました。

平成17年産花きの作付（収穫）面積及び出荷量

類 別	作 付（収穫） 面 積	出 荷 量	対 前 年 比	
			作 付（収穫） 面 積	出 荷 量
	a	万(本・鉢)	%	%
切 り 花 類	24 800	7 610	97	95
鉢 も の 類	1 660	319	106	103

注：鉢ものの類については収穫面積です。

この統計における調査の目的、調査の対象などは、【調査の仕様】P3～4に掲載しています。

【解説】

1 切り花類

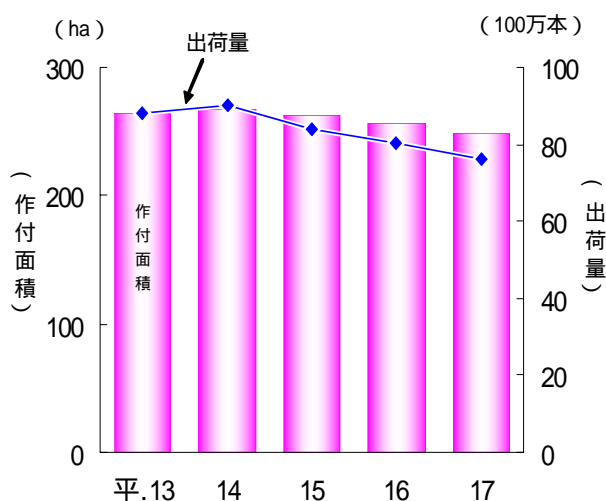
切り花類の作付面積は2万4,800 aで、前年産に比べ800 a（3%）減少しました。

これは、ばらからトルコギキョウへの転換や新規栽培が僅かながらあったものの、切り花類全体としては、高齢化に伴う労働力不足により、栽培中止や規模縮小を行った農家が多かったためです。


また、出荷量は7,610万本で、前年産に比べ430万本（5%）減少しました。

これは、作付面積の減少に加え、夏期の高温・少雨、9月の台風14号、12月の異常低温等が、悪影響をもたらしたためです。

切り花類の作付面積及び出荷量の推移



切り花類の品目別出荷量割合



2 鉢もの類

鉢もの類の収穫面積は1,660 aで、前年産に比べ90 a（6%）増加しました。

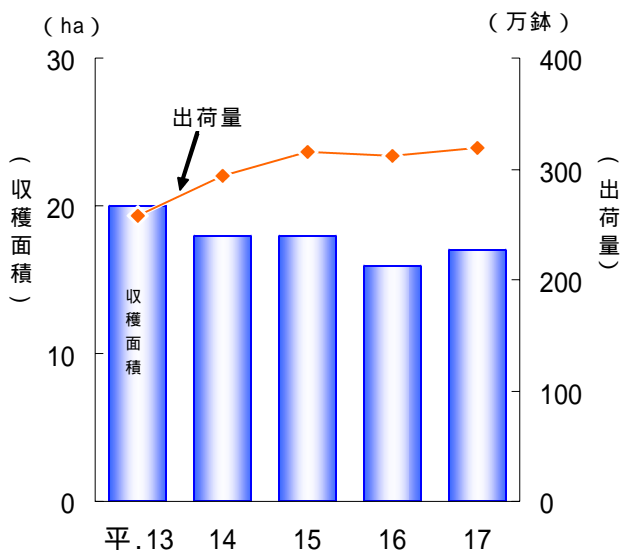
これは、新規栽培及び規模拡大を行った農家があったためです。

また、出荷量は319万鉢で、前年産に比べ8万鉢（3%）増加しました。

これは、収穫面積が増加したためです。

しかし、ペゴニア類は、その他鉢もの類への転換があり、収穫面積・出荷量ともに減少しました。

鉢もの類の収穫面積及び出荷量の推移



【統計表】

品目別作付（収穫）面積及び出荷量

品 目 名	作 付 （ 収 穫 ） 面 積			出 荷 量		
	17年	16年	対前年比	17年	16年	対前年比
	a	a	%	千(本・鉢)	千(本・鉢)	%
切 り 花 類 計	24 800	25 600	97	76 100	80 400	95
うち ば ら	1 920	2 040	94	14 400	16 300	88
宿根かすみそう	600	625	96	1 500	1 570	96
トルコギキョウ	1 470	1 460	101	5 690	5 560	102
鉢 も の 類 計	1 660	1 570	106	3 190	3 110	103
うち ベ ゴ ニ ア 類	172	224	77	187	248	75

【調査の仕様】

1 調査の目的

本調査は、作物統計調査の作況調査・花き調査として実施したものであり、花きの作付（収穫）面積及び出荷量の現状とその動向を調査して、生産対策、需給調整、流通改善対策等に関する資料を作成することを目的としています。

2 調査の対象

当該品目ごとに、全国出荷量のおおむね80%を占めるまでの上位都道府県を、調査対象（主産県）としています。

よって、大分県における調査対象品目は上記統計表記載の品目のみとなりました。

3 調査客体数

集出荷団体等：45客体

4 調査期間

本調査の年産区分は、暦年（1月～12月）です。ただし、出荷期が2年にまたがるものは出荷期の初めの月が属する年産に区分しました。

5 調査方法

集出荷団体等に対する往復郵送調査及び関係機関等からの情報収集により実施しました。

6 用語の解説

- (1) 作付面積とは、販売を目的として、花き栽培のために利用していた耕地をいいます。
- (2) 鉢ものの類の収穫面積については、作付面積のうち、収穫・出荷した花きの利用面積をいいます。
- (3) 出荷量とは、収穫された花きのうち販売に供されたものの量をいいます。

7 その他

- (1) 数値は、以下の基準によりラウンド（四捨五入）しています。

原 数	5けた (万)	4けた (1 000)	3けた以下 (100)
ラウンドするけた (下から)	2けた	1けた	ラウンド しない
(例)			
ラウンド前(原 数)	12 345	1 234	123
ラウンド後(統計値)	12 300	1 230	123

- (2) この資料の数値は概数であり、確定値は追って刊行する「平成17年産花き生産出荷統計」に掲載します。

この資料は、九州農政局大分農政事務所ホームページ【<http://www.oita.info.maff.go.jp/>】
でご覧いただけます。

問い合わせ先

本統計調査結果について

連絡先：九州農政局大分農政事務所 統計部
生産流通消費統計課 生産統計第1係

TEL 097-532-6196 FAX 097-538-1820

農林水産統計全般について

連絡先：九州農政局大分農政事務所 統計部
統計企画課 企画係

TEL 097-532-6177 FAX 097-538-1820