

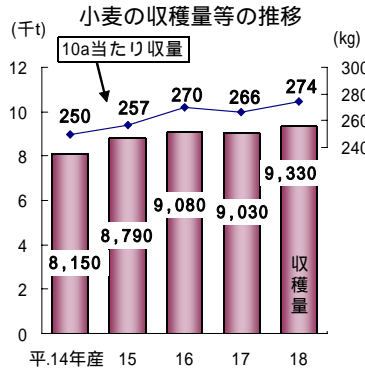
平成18年9月6日公表

### 平成18年産麦類の収穫量（大分県）

#### 【調査結果の概要】

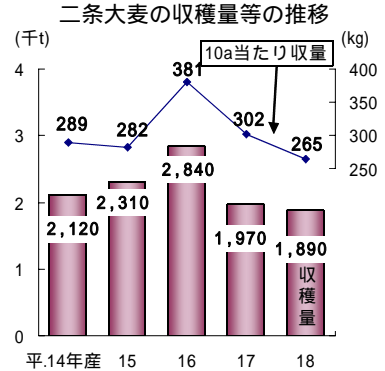
##### 1 小 麦

大分県における平成18年産小麦の作付面積（子実用）は3,400haで、前年産に比べ10ha増加しました。収穫量は9,330tで、前年産より300t増加しました。これは、作付面積の増加や10a当たり収量が前年を上回ったためです。



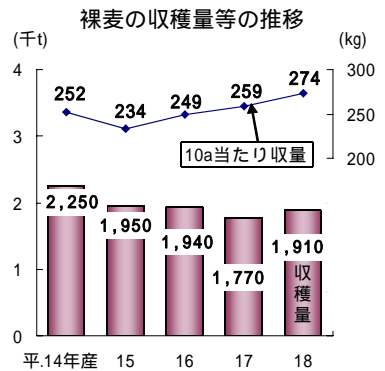
##### 2 二条大麦

二条大麦の作付面積（子実用）は713haで、前年産に比べ60ha増加しました。収穫量は、1,890tで前年産に比べ80t減少しました。これは、出穂以降の曇雨天により粒張り等が悪かったため、10a当たり収量が前年を大きく下回ったためです。



##### 3 六条大麦

六条大麦の作付面積（子実用）は12haで、前年産に比べ5ha増加しました。収穫量は17tで、前年産に比べ3t減少しました。これは、は種の遅れや、その後の低温寡雨により著しく発芽の悪いほ場が多かったためです。



##### 4 裸 麦

裸麦の作付面積（子実用）は698haで、前年産に比べ15ha増加しました。収穫量は1,910tで、前年産より140t増加しました。これは、作付面積の増加や10a当たり収量が前年を上回ったためです。

#### 【統計表】

### 平成18年産麦類の収穫量（大分県）

区 分	作 付 面 積	10 a 当 たり 収 量	収 穫 量	前年産との比較						(参考) 10a当たり平均収量 対 比	(参考) 10a当たり平均収量
				作付面積		10a当たり収量		収 穫 量			
				対 差	対 比	対 差	対 比	対 差	対 比		
	ha	kg	t	ha	%	kg	%	t	%	%	kg
計	4 820	-	13 100	90	102	-	-	300	102	-	-
小 麦	3 400	274	9 330	10	100	8	103	300	103	98	279
二条大麦	713	265	1 890	60	109	37	88	80	96	82	322
六条大麦	12	145	17	5	171	163	47	3	85	35	411
裸 麦	698	274	1 910	15	102	15	106	140	108	96	286

- 表中の「-」は事実のないもの、「」は前年産から減少したものを表します。
- 2ページ目【統計表の見方】によりラウンド(四捨五入)しているため、計と内訳が一致しない場合があります。
- 表中の(参考)10a当たり平均収量とは、過去7年間のうち最高と最低を除いた5年間平均の10a当たり収量です。

## 【調査の仕様】

### 1 調査の目的

本調査は、麦類の生産に関する実態を明らかにし、「食料・農業・農村基本計画」において策定された食料自給率や生産努力目標の達成に向けた各種行政施策の推進、農業災害補償法に基づく共済事業の適正な運営のための基礎資料を整備することを目的としています。

### 2 調査の対象

大分県

### 3 調査期日

- (1) 作付面積：4月1日
- (2) 収穫量、被害面積及び被害量：収穫期

### 4 調査方法

- (1) 作付面積  
センター職員による関係団体に対する面接調査、巡回・見積りにより取りまとめました。
- (2) 収穫量、被害面積及び被害量  
センター職員による関係団体に対する面接調査、作況基準筆及び被害調査筆（設置した場合のみ）の調査結果に基づく巡回・見積りにより取りまとめました。

### 5 調査客体数

- (1) 作付面積調査
  - ア 面接調査：18団体
  - イ 巡回・見積り：18市町村
- (2) 収穫量、被害面積及び被害量
  - ア 面接調査：18団体
  - イ 作況基準筆：小麦17筆、二条大麦6筆、裸麦5筆
  - ウ 巡回・見積り：18市町村



## 【統計表の見方】

統計数値については、下記の方法により四捨五入しているため、合計と内訳が一致しないことがあります。

原 数	7けた以上 (100万)	6けた (10万)	5けた (万)	4けた (1,000)	3けた以下 (100)	
四捨五入するけた数 (下から)	3けた	2けた		1けた	四捨五入しない	
例	四捨五入する前	1 234 567	123 456	12 345	1 234	123
	四捨五入した数値	1 235 000	123 500	12 300	1 230	123

この統計調査結果は大分農政事務所ホームページの中の「農林水産統計」のコーナーに掲載しています。

【<http://www.oita.info.maff.go.jp>】

北海道を除く都府県の収穫量は農林水産省のホームページをご覧ください。また、全国の収穫量は、11月上旬に発表予定です。

問い合わせ先

本統計調査結果について

連絡先：九州農政局大分農政事務所 統計部  
生産流通消費統計課 生産統計第2係

TEL 097-532-6196 FAX 097-538-1820

農林水産統計全般について

連絡先：九州農政局大分農政事務所 統計部  
統計企画課 企画係

TEL 097-532-6177 FAX 097-538-1820

10月18日は統計の日 「生かします。あなたにもらった 貴重なデータ」