

平成18年10月2日公表

平成17年畜産物流通統計（大分）

- 肉豚・肉牛・鶏卵・ブロイラー -

【調査結果の概要】

大分県における平成17年（1月～12月）の肉豚、肉牛、鶏卵、ブロイラーの生産及び出荷動向は次のとおりです。

- 1 肉豚の出荷頭数は23万8,280頭で、前年に比べ5%増加しました。
- 2 肉牛（成牛）の出荷頭数は2万1,627頭で、前年に比べ10%増加しました。
- 3 鶏卵の出荷量は2万4,362tで、前年並みとなりました。
- 4 ブロイラーの出荷羽数は930万羽で、前年に比べ6%増加しました。

総 括 表

単位 { 頭 数 : 頭
重 量 : t
羽 数 : 万羽

区 分		平 . 17	16	対前年比 (%)
肉 豚	出荷頭数	238 280	226 522	105
	と畜頭数	136 509	135 349	101
肉 牛 (成 牛)	出荷頭数	21 627	19 687	110
	と畜頭数	10 022	9 910	101
鶏 卵	生産量	28 108	27 772	101
	出荷量	24 362	24 317	100
ブロイラー	出荷羽数	930	880	106
	処理羽数	135	148	91

注) と畜頭数及び処理羽数は、県内の施設でと畜及び処理されたものです。

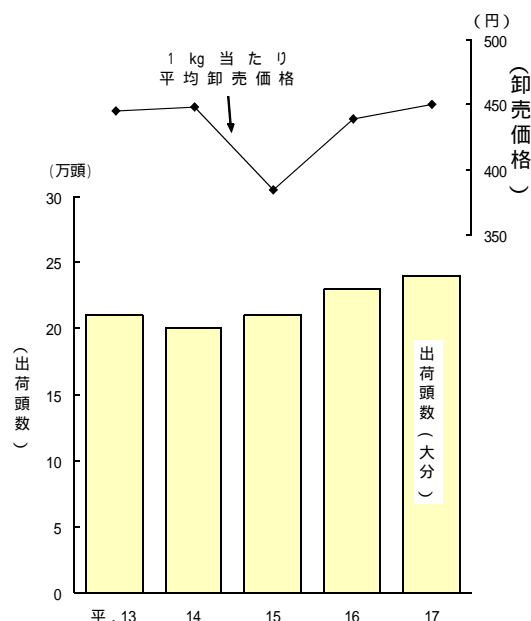
【解説】

1 肉 豚

- (1) 肉豚の出荷頭数は23万8,280頭で、前年に比べ1万1,758頭（5%）増加し、と畜頭数も13万6,509頭と、前年に比べ1,160頭（1%）増加しました。
- (2) 肉豚の仕向先別出荷頭数をみると、九州域内のみで、県内48%、鹿児島23%となっています。
- (3) 福岡市中央卸売市場食肉市場における枝肉1kg当たりの平均卸売価格は、450円で、前年に比べ11円（3%）上昇しました。



図1 肉豚の出荷頭数及び卸売価格の推移



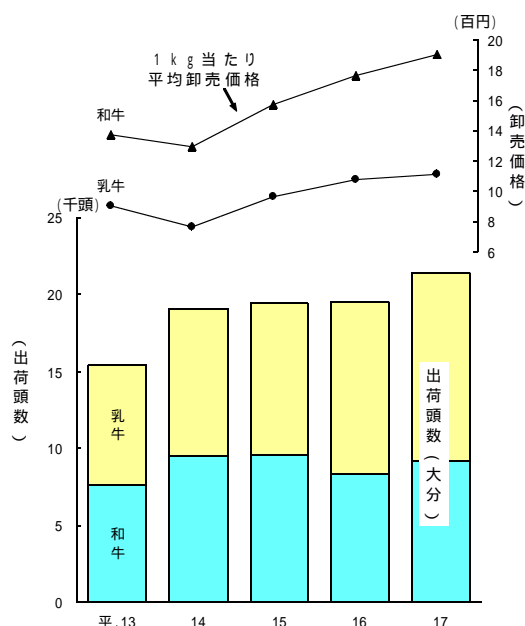
注：卸売価格は福岡中央卸売市場の価格です。

2 肉 牛（成牛）

- (1) 肉牛の出荷頭数は2万1,627頭で、前年に比べ1,940頭（10%）増加し、と畜頭数も1万22頭で、前年に比べ112頭（1%）増加しました。
- (2) 肉牛の仕向先別出荷頭数をみると、79%が九州地域への出荷となっており、次いで近畿地方に14%出荷しています。
- (3) 福岡市中央卸売市場食肉市場における枝肉1kg当たり平均卸売価格は、和牛が1,904円、乳牛が1,110円で、前年に比べ143円（8%）、29円（3%）上昇しました。



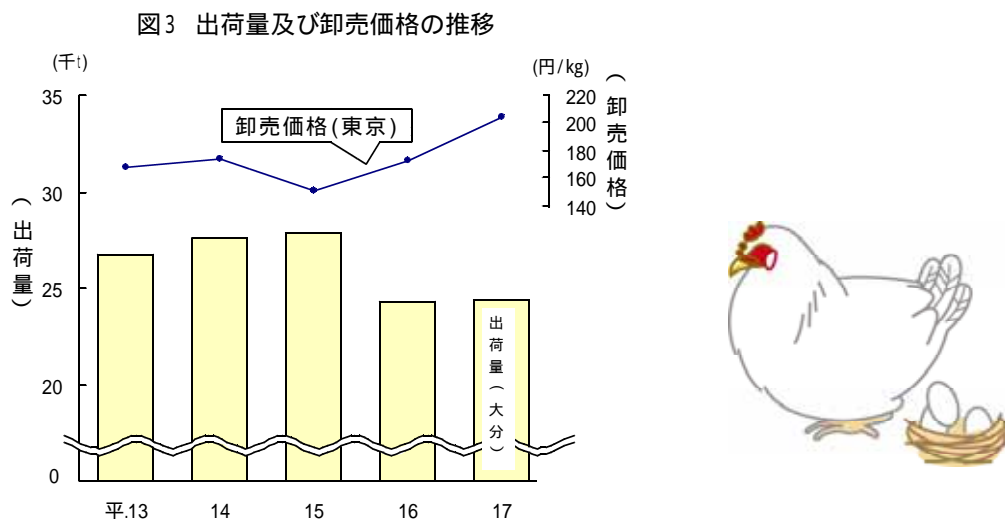
図2 肉牛の出荷頭数及び卸売価格の推移



注：卸売価格は福岡中央卸売市場の価格です。

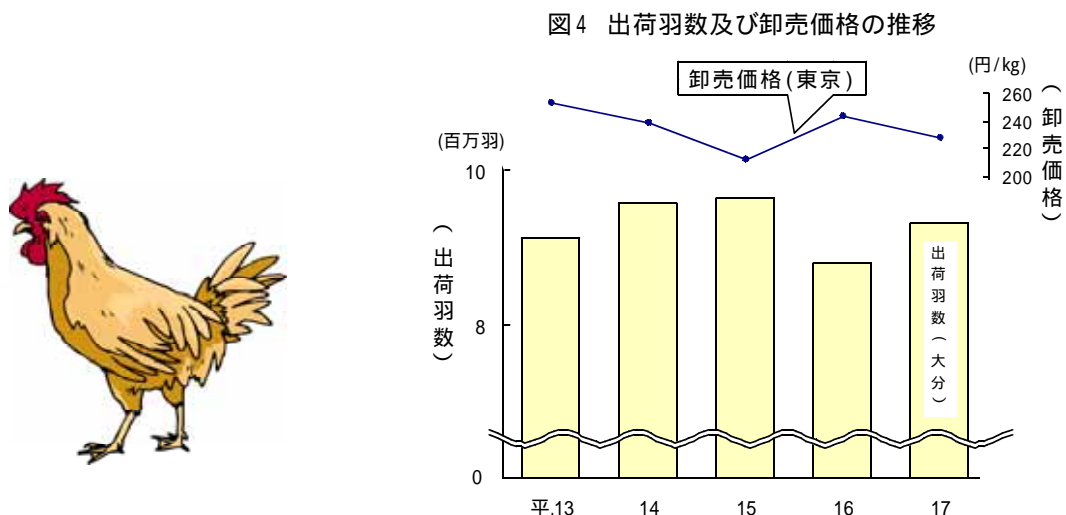
3 鶏 卵

- (1) 鶏卵の生産量は2万8,108 tで、前年に比べ336 t (1%) 増加し、出荷量は2万4,362 tで、前年並みとなりました。
- (2) 出荷仕向け先は、県内が53%、次いで福岡31%、熊本が5%となっています。
- (3) 東京都の鶏卵市場における 1 kg当たり卸売価格 (全農系・M規格・中値) は、204円で、前年に比べ31円 (18%) 上昇しました。



4 ブロイラー

- (1) ブロイラーの出荷羽数は930万羽で、前年に比べ50万羽 (6%) 増加し、処理羽数は135万羽と、前年に比べ13万羽 (9%) 減少しました。
- (2) 出荷仕向け先は、宮崎が36%、次いで熊本25%、長崎13%、県内10%となっています。
- (3) 東京都の食肉卸売事業所における 1 kg当たり卸売価格 (むね肉・中値) は、227円で、前年並みとなりました。



統計表

1 肉豚・肉用牛

(1) 畜種別出荷頭数

区分	肉豚	肉牛(成牛)							対前年比	
		計	和牛		乳牛		その他 の牛	肉豚	肉牛 (成牛)	
			めす	去勢と おす	めす	肥育おす				
	頭	頭	頭	頭	頭	頭	頭	%	%	
全国	16 242 549	1 220 873	216 653	246 216	333 045	406 090	18 869	98	97	
九州	4 740 897	348 462	94 082	116 318	45 823	79 591	12 648	100	99	
大分										
平・17	238 280	21 627	4 364	4 783	4 592	7 667	221	105	110	
16	226 522	19 687	3 676	4 594	4 813	6 464	140	106	101	
福岡	142 371	19 540	1 867	3 576	5 038	5 703	3 356	100	93	
佐賀	142 737	28 913	10 628	14 062	1 604	2 619	-	98	97	
長崎	337 316	29 653	4 779	13 050	3 148	8 662	14	101	95	
熊本	510 918	71 901	10 762	17 760	15 289	26 741	1 349	100	99	
宮崎	1 394 468	78 880	26 975	23 129	7 831	15 552	5 393	100	96	
鹿児島	1 974 807	97 948	34 707	39 958	8 321	12 647	2 315	100	100	

(2) 畜種別と畜頭数

区分	肉豚	肉牛(成牛)							対前年比	
		計	和牛		乳牛		その他 の牛	肉豚	肉牛 (成牛)	
			めす	去勢と おす	めす	肥育おす				
	頭	頭	頭	頭	頭	頭	頭	%	%	
全国	16 242 549	1 220 873	216 653	246 216	333 045	406 090	18 869	98	97	
九州	4 776 963	287 527	71 791	85 540	42 718	72 544	14 934	100	99	
大分										
平・17	136 509	10 022	2 120	1 799	3 460	2 574	69	101	101	
16	135 349	9 910	2 616	1 830	3 382	2 082	-	105	104	
福岡	162 578	49 931	10 381	16 066	8 356	11 099	4 029	98	104	
佐賀	129 437	8 811	2 611	4 142	859	1 199	-	97	103	
長崎	484 951	17 972	3 293	5 899	2 477	6 300	3	96	95	
熊本	168 743	47 364	6 118	7 752	13 026	20 324	144	99	99	
宮崎	1 011 415	57 110	18 004	13 766	4 032	12 912	8 396	101	96	
鹿児島	2 683 330	96 317	29 264	36 116	10 508	18 136	2 293	101	100	

(3) 肉牛(成牛)の仕向先別出荷頭数

区 分	計	九州向		近 畿	その他	仕向先別割合			
		自県向	他県向			九州向		近畿	その他
						%	%		
九 州	348 462	206 882	73 434	44 935	23 211	59	21	13	7
大 分									
平・17	21 627	9 628	7 384	3 028	1 587	45	34	14	7
16	19 687	9 448	6 137	3 289	813	48	31	17	4
福 岡	19 540	15 944	1 396	1 314	886	82	7	7	5
佐 賀	28 913	8 512	9 152	9 556	1 693	29	32	33	6
長 崎	29 653	14 947	7 697	4 327	2 682	50	26	15	9
熊 本	71 901	41 440	19 124	9 449	1 888	58	27	13	3
宮 崎	78 880	45 925	17 565	7 389	8 001	58	22	9	10
鹿児島	97 948	70 486	11 116	9 872	6 474	72	11	10	7

(4) 枝肉1kg当たり平均卸売価格

区 分	肉 豚	肉 牛 (成 牛)						
		合 計	和 牛		乳 牛			
			め す	去 勢	め す	肥育おす		
平成・17	円	円	円	円	円	円	円	円
	450	1 562	1 904	1 757	2 015	1 110	1 180	1 056
16	439	1 440	1 761	1 614	1 882	1 081	1 164	1 028
対前年比(%)	103	108	108	109	107	103	101	103
平成・17・1月	391	1 478	1 858	1 747	1 945	1 083	1 150	1 046
2月	445	1 477	1 837	1 711	1 949	1 071	1 138	1 022
3月	439	1 476	1 815	1 690	1 915	1 062	1 082	1 048
4月	422	1 581	1 904	1 722	2 027	1 156	1 243	1 101
5月	466	1 575	1 886	1 741	2 016	1 160	1 304	1 059
6月	492	1 477	1 831	1 682	1 962	1 047	1 141	972
7月	505	1 580	1 879	1 719	1 971	1 060	1 182	975
8月	482	1 545	1 864	1 722	1 954	1 097	1 198	1 020
9月	487	1 552	1 916	1 783	2 055	1 149	1 249	1 068
10月	412	1 542	1 924	1 784	2 019	1 109	1 144	1 077
11月	395	1 622	1 906	1 759	2 015	1 132	1 165	1 100
12月	481	1 732	2 094	1 931	2 206	1 170	1 193	1 147

注1: 卸売価格は福岡市中央卸売市場食肉市場における価格です。

注2: 乳牛の価格は、交雑牛を含む価格です。

2 鶏 卵

(1) 生産量・出荷量・入荷量

区 分	生産量	出荷量	入荷量	対前年比		
				生産量	出荷量	入荷量
	t	t	t	%	%	%
全 国	2 481 000	2 401 879	2 401 879	100	100	100
九 州	401 737	372 602	290 706	97	97	100
大 分						
平 . 17	28 108	24 362	16 917	101	100	111
16	27 772	24 317	15 298	88	87	109
福 岡	61 952	59 885	138 954	92	91	99
佐 賀	12 315	10 835	12 533	101	101	104
長 崎	34 705	34 585	26 579	100	100	102
熊 本	42 635	41 038	27 432	94	92	94
宮 崎	59 129	51 194	20 941	97	96	94
鹿 児 島	162 893	150 703	47 350	100	99	103

(2) 仕向先別出荷量

区 分	計	大分	福岡	熊本	佐賀	近畿	その他	仕向先別割合					
								大分	福岡	熊本	佐賀	近畿	その他
	t	t	t	t	t	t	t	%	%	%	%	%	%
大 分	24 362	12 954	7 499	1 215	933	933	828	53	31	5	4	4	3

< 参 考 >

鶏卵 1 kg 当たり卸売価格

区 分	年平均	1月	2	3	4	5	6	7	8	9	10	11	12
	円	円	円	円	円	円	円	円	円	円	円	円	円
平 . 17	204	206	272	267	239	222	193	156	145	175	190	189	199
16	173	95	127	133	144	171	178	147	149	196	204	256	272
対前年比 (%)	118	217	214	201	166	130	108	106	97	89	93	74	73

注：卸売価格は、東京都の鶏卵市場における価格（消費税を含まない）であり、年平均価格は月別価格の単純平均です。
 なお、価格は全農系M規格の中値価格です。

3 プロイラー

(1) 出荷羽数・処理羽数

区 分	出荷羽数	処理羽数	仕向(出荷)量		対前年比			
			と体・ 中ぬき	解体品	出荷羽数	処理羽数	と体・ 中ぬき	解体品
	万羽	万羽	t	t	%	%	%	%
全 国	60 690	60 690	63 139	942 188	103	103	100	101
九 州	27 983	28 037	10 343	443 953	103	103	101	104
大 分								
平 . 17	930	135	1 185	1 402	106	91	102	92
16	880	148	1 167	1 528	91	76	78	63
福 岡	598	110	1 093	909	97	101	79	140
佐 賀	1 541	1 949	723	34 215	102	102	70	103
長 崎	1 000	1 219	3 099	16 186	102	111	103	112
熊 本	1 430	1 522	1 318	24 590	107	103	102	102
宮 崎	10 958	11 536	808	211 184	102	102	108	104
鹿 児 島	11 525	11 567	2 117	155 467	104	103	285	104

(2) 仕向先別出荷羽数

区 分	計	宮崎	熊本	長崎	大分	その他	仕向先別割合				
							宮崎	熊本	長崎	大分	その他
	万羽	万羽	万羽	万羽	万羽	万羽	%	%	%	%	%
大 分	930	339	229	121	89	152	36	25	13	10	16

< 参 考 >

解体品 1kg 当たり卸売価格

区 分	年平均	1月	2	3	4	5	6	7	8	9	10	11	12
	円	円	円	円	円	円	円	円	円	円	円	円	円
平 . 17	227	218	214	224	217	223	218	228	235	226	231	238	248
16	224	205	230	226	200	194	193	225	248	245	239	234	243
対前年比(%)	101	106	93	99	109	115	113	101	95	92	97	102	102

注：解体品 1kg 当たり卸売価格は、食鳥卸売り事業所（東京 3 社）における「むね肉」の中値価格（消費税を含まない）であり、年平均価格は月別価格の単純平均です。

【調査の仕様】

- 1 調査の目的
畜産物流通統計調査は畜産物の生産量、取引数量、価格等を把握し、畜産物に関する生産・出荷の調整、流通の合理化、価格安定等各種施策の基礎資料の提供を目的としています。
- 2 調査期間
平成17年1月から12月までの1年間について調査しています。
- 3 調査の範囲及び対象
 - (1) 食肉流通統計調査（と畜場調査）
と畜場法（昭和28年法律第114号）に基づき都道府県知事の許可を受けて設置された全国すべてのと畜場を対象として調査しています。
 - (2) 鶏卵流通統計調査
全国の鶏卵集出荷機関のうち、年間の集出荷重量が10t以上の集出荷機関を対象とし、そのうち、出荷量（県内集荷分）の累計が60%以上となるように調査客体を選定し、調査しています。
 - (3) 食鳥流通統計調査
全国すべての食鳥処理場を対象として調査しています。
- 4 調査方法
協力者への面接又は電話による聞き取り又は調査票の郵送により調査しています。
- 5 目標精度
この調査において目標精度は設定してません。
- 6 用語の解説

ア と畜場調査

和牛	黒毛和種、褐毛和種、日本短角種及び無角和種及び和牛間交雑種の牛をいい、肉の生産を目的とした肥育牛のほか、役用又は繁殖用の牛をもと牛とした肥育牛や老齢及び繁殖障害などの理由で廃用された牛を含みます。
乳牛	乳用種のすべてとし、乳牛と和牛又は外国牛（肉用専用種）との交雑種も含めます。
おす	肉の生産を目的とし、生後1年以上肥育した乳用種のおす牛をいいます。
めす	搾乳目的で飼養されていた乳用牛のうち、老齢、繁殖障害等により廃用されたもの及び未経産の乳用めす牛を肉用として肥育したものをいいます。
その他の牛	ヘレフォード、アバディーンアンガス、シャロレー等の肉用専用種（外国牛）及び和牛と外国牛の肉用専用種の交雑種などをいいます。
と畜場	と畜場法（昭和28年法律第114号）に基づき、食肉に供する目的で獣畜をと畜又は解体するために設置された施設をいいます。
と畜頭数	と畜場において、肉畜を食用に供する目的でと畜した頭数（切迫と畜頭数も含みます。）をいいます。従って、と畜場に入場しても、と畜禁止あるいはと畜解体後の内蔵検査等において病畜と判定され、枝肉の全部が焼却又は廃棄されたものは食用に供されないため、と畜頭数から除外します。

イ 鶏卵流通統計調査

集出荷機関	集出荷機関とは、集出荷団体、集出荷業者及び直接出荷する生産経営体とし、産地において鶏卵を集荷し、卸売機関、小売段階へ出荷するすべてのものをいいます。
生産量	鶏から一般食用、加工用、種卵、自家消費等として生産された卵の量をいい、奇形卵は含むが、収卵不可能な破卵、未熟卵は含めません。
集荷量	集出荷機関が県内及び県外の生産者等から集荷した鶏卵の量をいいます。なお、この調査では、正常卵のほか集出荷の過程で生じた破損卵、汚卵及び集出荷機関で割卵して液卵として出荷するものも含めます。ただし、種卵・その他は除外します。
出荷量	食用として販売した量をいい、自給量及び種卵・その他の量は、出荷量には含めません。

ウ 食鳥流通統計調査

食鳥処理場	家きんを食用に供する目的でと鳥し、と体・中ぬき及び解体を行う事業所をいいます。従って、中ぬき及び解体の処理のみを行っているところは含めません。
肉用若鶏 (ブロイラー)	食用に供する目的で飼養している鶏で、ふ化後3か月未満のものをいい、一般的に「ブロイラー」といわれるもので、肉用・卵用種等は問いません。

7 その他

本統計結果の数値は概数であり、確定値は追って刊行する『第53次大分農林水産統計年報』に掲載します。

【統計表の見方等】

- 1 合計値は、ラウンドのため内訳と一致しない場合があります。
- 2 表中の記号は、以下のとおりです。
「 - 」は事実のないもの、「 ↓ 」は減少を表します。

問い合わせ先

本統計調査結果について

連絡先：九州農政局 大分農政事務所 統計部
生産流通消費統計課 流通消費統計第2係
電話：097-532-6196 FAX：097-538-1820

農林水産統計全般について

連絡先：九州農政局 大分農政事務所 統計部
統計企画課 企画係
電話：097-532-6177 FAX：097-538-1820

10月18日は統計の日 「生かします。あなたにもらった 貴重なデータ」