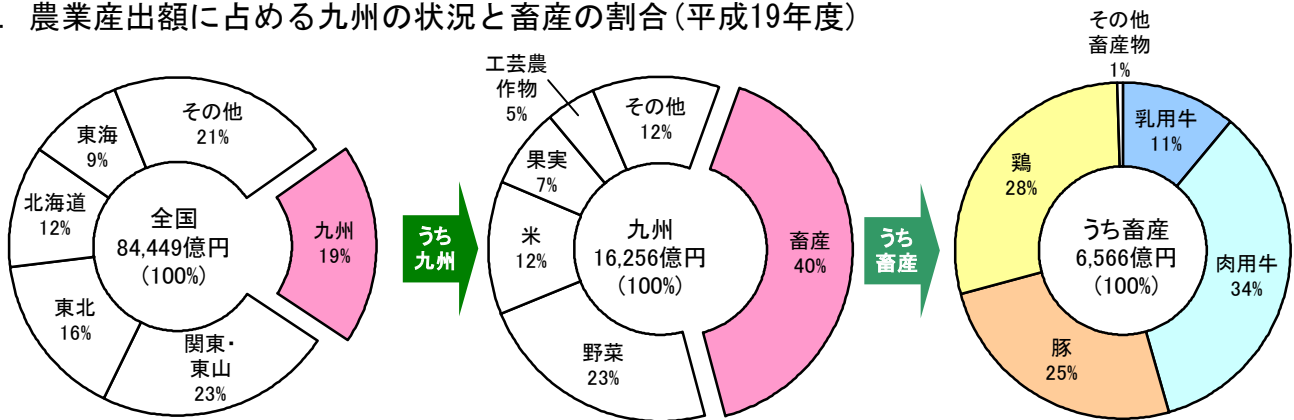
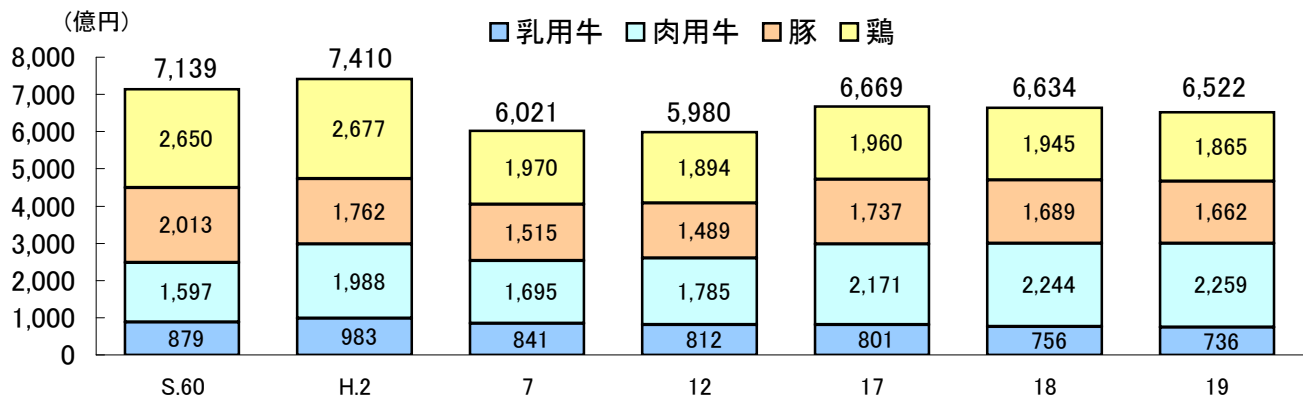


# 農業産出額に占める畜産の位置付け

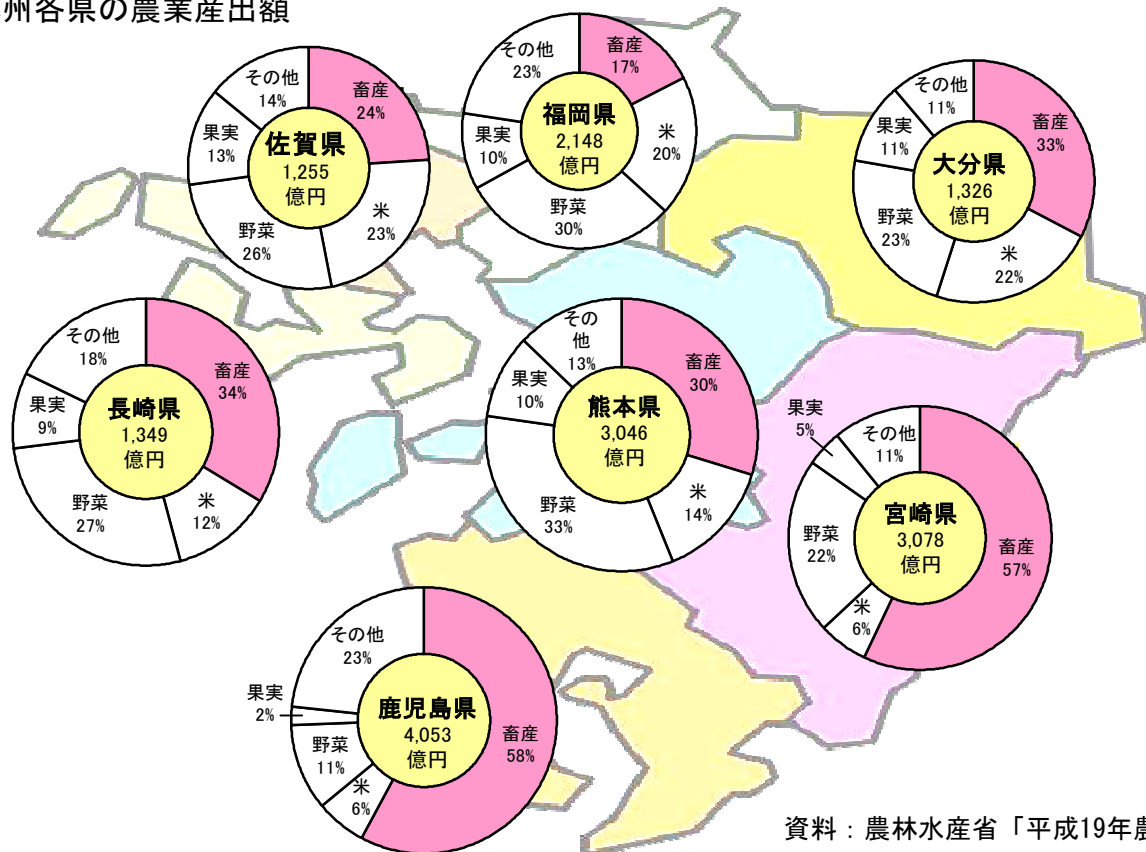
## 1. 農業産出額に占める九州の状況と畜産の割合(平成19年度)



## 2. 畜産物の農業産出額の推移(其他畜産物を除く)



## 3. 九州各県の農業産出額



資料：農林水産省「平成19年農業産出額」

#### 4. 県別農業産出額の品目別ベスト10

県／順位	1位	2位	3位	4位	5位	6位	7位	8位	9位	10位
福岡県 (16位)										
	米 421	いちご 175	鶏卵 122	生乳 99	庭園樹苗木 79	なす 63	きく 62	ぶどう 62	ねぎ 57	肉用牛 54
佐賀県 (24位)										
	米 290	肉用牛 133	みかん 112	いちご 102	たまねぎ 76	ブロイラー 68	豚 48	二条大麦 29	大豆 29	小麦 26
長崎県 (22位)										
	肉用牛 201	米 167	豚 119	いちご 88	みかん 86	ばれいしょ 83	生乳 52	鶏卵 45	葉たばこ 41	トマト 35
熊本県 (7位)										
	米 430	肉用牛 294	トマト 286	生乳 230	豚 180	みかん 131	メロン 124	いちご 123	すいか 104	葉たばこ 81
大分県 (23位)										
	米 298	肉用牛 140	生乳 87	豚 79	ねぎ 57	みかん 56	ブロイラー 47	鶏卵 41	葉たばこ 28	いちご 25
宮崎県 (6位)										
	肉用牛 621	豚 477	ブロイラー 459	きゅうり 185	米 180	ピーマン 110	生乳 88	葉たばこ 71	鶏卵 69	かんしょ 68
鹿児島県 (4位)										
	肉用牛 816	豚 712	ブロイラー 495	米 241	鶏卵 212	茶(生葉) 196	かんしょ 176	さとうきび 137	ばれいしょ 96	荒茶 82

資料：農林水産省「平成19年農業産出額」