

農林水産統計

STATISTICS OF AGRICULTURE, FORESTRY AND FISHERIES

平成 17 年 6 月 1 日 発表

平成17年産 4 麦の作付面積 (九州)



- 小麦 7 年連続の作付増加、二条大麦から小麦への転換進む -

調査結果の概要

平成17年産4麦（小麦、二条大麦、六条大麦及び裸麦）の作付面積は5万5,900haで、前年産に比べて200ha増加しました。田畑別にみると、田作は5万4,200haで前年産に比べて200ha増加したものの、畑作は1,650haで前年産に比べて40ha（2%）減少しました。

これを麦の種類別に見ると、小麦は前年産に比べ1,800ha（5%）増加し、二条大麦が1,500ha（8%）、裸麦が170ha（10%）前年に比べそれぞれ減少しました。

表 平成17年産 4 麦の作付面積 (九州)

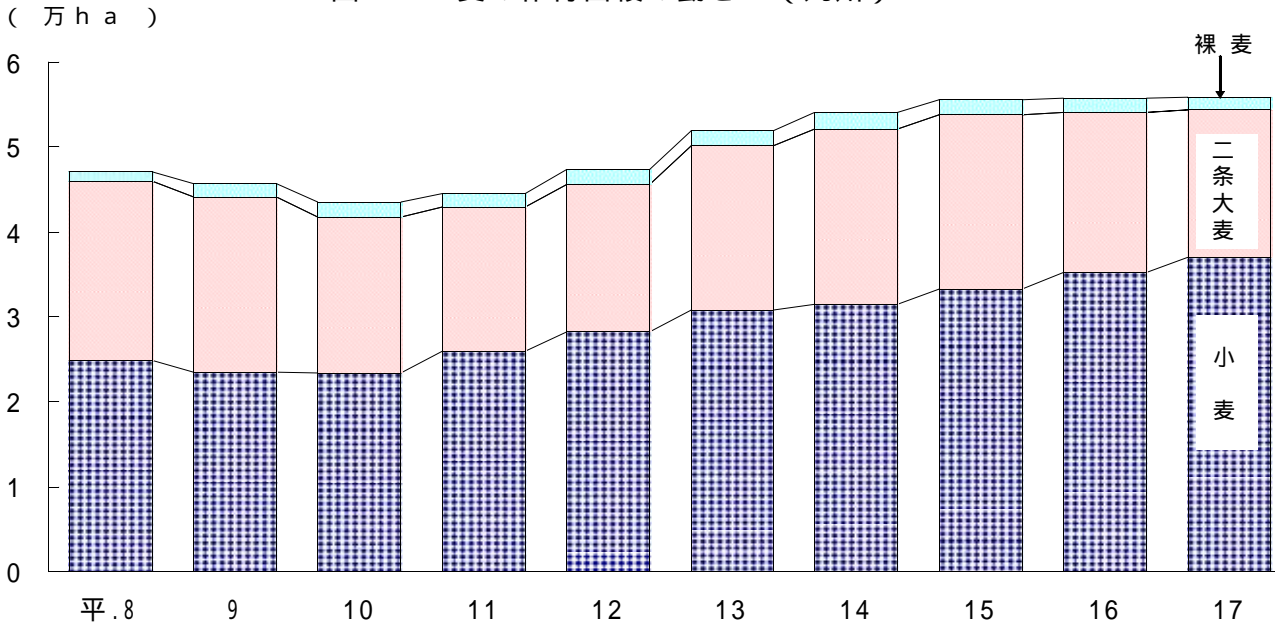
単位 { 面積: ha
対比: %

区 分	計			田			畑		
	作付面積	前年との対比		作付面積	前年との対比		作付面積	前年との対比	
		対 差	対 比		対 差	対 比		対 差	対 比
4 麦 計	55 900	200	100	54 200	200	100	1 650	40	98
小 麦	37 000	1 800	105	36 400	1 800	105	601	34	95
二 条 大 麦	17 400	1 500	92	16 500	1 500	92	926	34	104
六 条 大 麦	7	7	...	7	7	...	-	0	...
裸 麦	1 450	170	90	1 320	130	91	125	42	75

注：麦類の作付面積は、青刈り用及びその他（生花用等）を含みます。

解 説

図1 4麦の作付面積の動き (九州)



1 4 麦 計

4麦の作付面積は5万5,900haで、前年産に比べ200ha増加しました。

これは、二条大麦が1,500ha(8%)、裸麦が170ha(10%)、それぞれ減少したものの、小麦が1,800ha(5%)増加したためです。

(1) 小麦

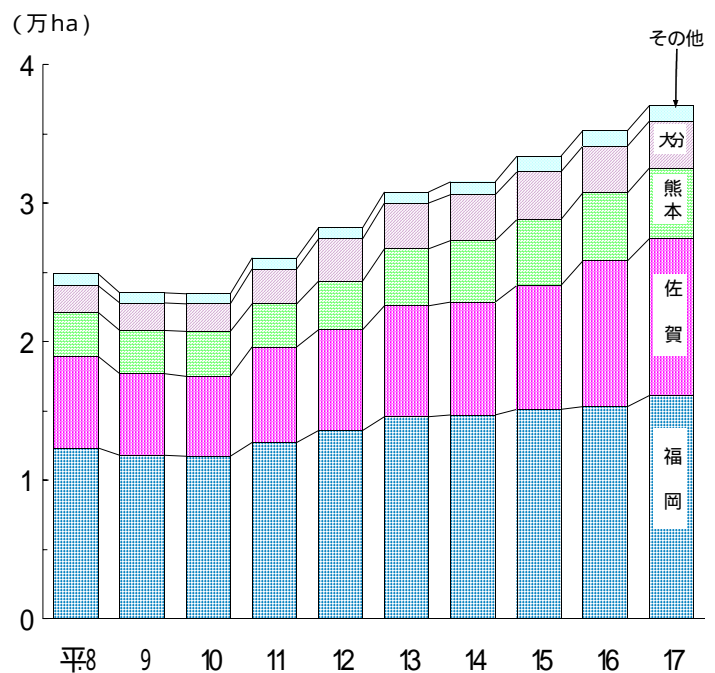
小麦の作付面積は3万7,000haで、前年産に比べて1,800ha(5%)増加しました。

これは、主に二条大麦からの作付転換や、各県における麦作推進事業の取組みによるものです。

県別にみると、佐賀県が800ha(8%)、福岡県が800ha(5%)及び熊本県が180ha(4%)、いずれも増加しました。

田畑別には田作が3万6,400haで、1,800ha(5%)増加したものの、畑作は601haで34ha(5%)減少しました。

図2 小麦の作付面積の動き (九州)



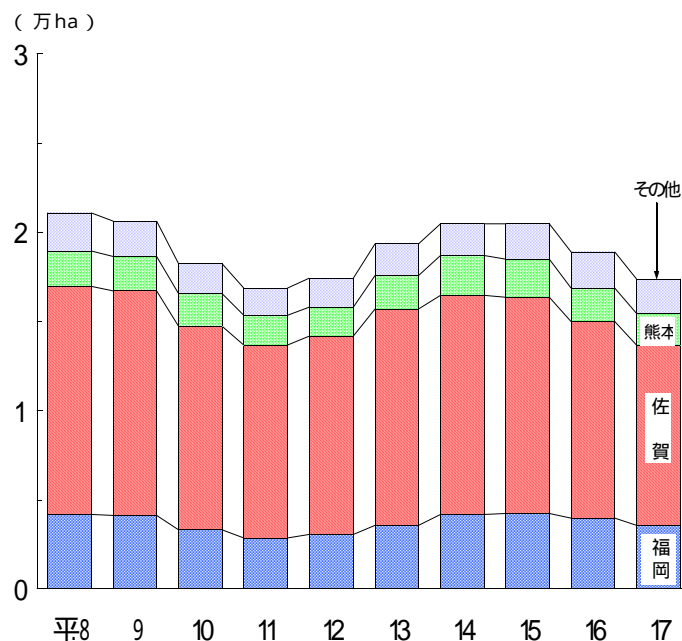
(2) 二条大麦

二条大麦の作付面積は1万7,400haで、前年産に比べて1,500ha(8%)減少しました。

これは、主に近年の作柄不良等を受け小麦への転換がみられたためです。これを県別で見ると、長崎県が37ha(5%)増加したものの、佐賀県が900ha(8%)、福岡県で430ha(11%)、熊本県で90ha(5%)及び大分県で79ha(10%)いずれも減少しました。

田畑別には田作が1万6,500haで、1,500ha(8%)減少し、畑作は926haで34ha(4%)増加しました。

図3 二条大麦の作付面積の動き (九州)



「小麦」

- 用途
*パン
*麺類
*お菓子等



「二条大麦」

- 用途
*ビール
*焼酎等

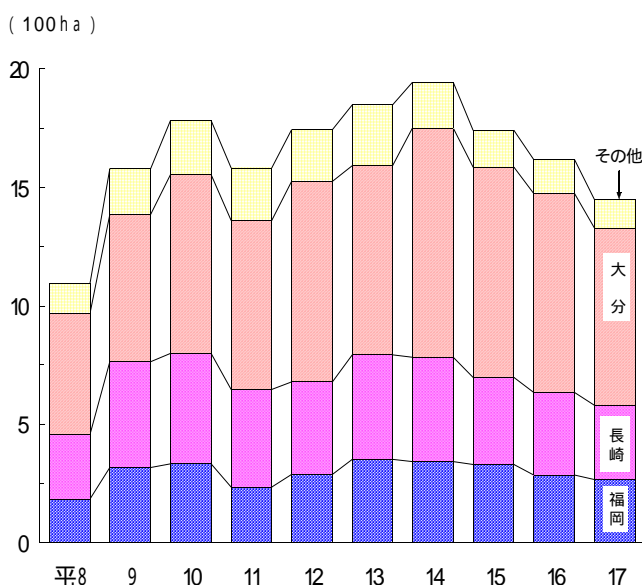


「裸麦」

- 用途
*味噌
*醤油等



図4 裸麦の作付面積の動き (九州)



(3) 裸麦

裸麦の作付面積は1,450haで、前年産に比べ170ha(10%)減少しました。

これは、大分県を中心に九州各県において、小麦や二条大麦への作付転換が進み減少したためです。

田畑別には田作が1,320haで130ha(9%)、畑作が125haで42ha(25%)それぞれ減少しました。

統計表

田畑計

区 分	4 麦 計			小 麦			二 作付面積
	作付面積	前年との比較		作付面積	前年との比較		
		対差	対比		対差	対比	
九州計	55 900	200	100	37 000	1 800	105	17 400
福 岡	19 900	400	102	16 100	800	105	3 530
佐 賀	21 500	100	100	11 300	800	108	10 100
長 崎	2 190	10	100	1 040	10	99	839
熊 本	6 910	90	101	5 110	180	104	1 780
大 分	4 890	160	97	3 400	10	100	740
宮 崎	129	9	94	45	6	88	80
鹿児島	334	41	89	25	8	76	309

田

区 分	4 麦 計			小 麦			二 作付面積
	作付面積	前年との比較		作付面積	前年との比較		
		対差	対比		対差	対比	
九州計	54 200	200	100	36 400	1 800	105	16 500
福 岡	19 900	400	102	16 100	800	105	3 520
佐 賀	21 400	100	100	11 200	800	108	10 100
長 崎	1 450	0	100	838	12	102	377
熊 本	6 540	80	101	4 940	170	104	1 580
大 分	4 760	140	97	3 330	30	101	717
宮 崎	60	3	95	27	4	87	31
鹿児島	150	22	87	6	1	86	144

畑

区 分	4 麦 計			小 麦			二 作付面積
	作付面積	前年との比較		作付面積	前年との比較		
		対差	対比		対差	対比	
九州計	1 650	40	98	601	34	95	926
福 岡	32	1	97	22	1	105	10
佐 賀	131	3	102	108	4	104	22
長 崎	737	7	99	200	20	91	462
熊 本	367	3	101	168	9	106	195
大 分	132	15	90	66	19	78	23
宮 崎	69	6	92	18	2	90	49
鹿児島	184	19	91	19	7	73	165

単位 { 面積 : ha
対比 : %

条 大 麦		六 条 大 麦			裸 麦		
前年との比較		作付面積	前年との比較		作付面積	前年との比較	
対差	対比		対差	対比		対差	対比
1 500	92	7	7	...	1 450	170	90
430	89	-	-	-	267	19	93
900	92	-	-	-	97	18	84
37	105	-	-	-	314	33	91
90	95	-	0	...	17	4	81
79	90	7	7	...	748	92	89
0	100	-	-	-	4	3	57
33	90	-	-	-	0	0	...

条 大 麦		六 条 大 麦			裸 麦		
前年との比較		作付面積	前年との比較		作付面積	前年との比較	
対差	対比		対差	対比		対差	対比
1 500	92	7	7	...	1 320	130	91
420	89	-	-	-	267	19	93
900	92	-	-	-	96	18	84
16	96	-	-	-	239	7	103
90	95	-	-	-	13	4	77
85	89	7	7	...	705	90	89
4	115	-	-	-	2	3	40
21	87	-	-	-	0	0	...

条 大 麦		六 条 大 麦			裸 麦		
前年との比較		作付面積	前年との比較		作付面積	前年との比較	
対差	対比		対差	対比		対差	対比
34	104	-	0	...	125	42	75
2	83	-	-	-	-	-	-
1	96	-	-	-	1	0	100
53	113	-	-	-	75	40	65
6	97	-	0	...	4	0	100
6	135	-	-	-	43	2	96
4	93	-	-	-	2	0	100
12	93	-	-	-	0	0	...

【利用上の注意】

- 1 この資料における作付面積は、平成16年10月～17年6月の期間内の作付面積で、平成17年4月1日を基準日として調査したものです。
- 2 麦類の作付面積は、青刈り用及びその他用（生花用等）を含んだ数値です。
- 3 ここで掲載した統計数値は、ha単位で下表の基準によりラウンド（四捨五入）したので、県別数値の積上げと県計、あるいは計と内訳が一致しない場合があります。

原	数	7桁以上 (100万)	6桁 (10万)	5桁 (万)	4桁 (1000)	3桁以下 (100)
	ラウンドする桁(下から0の数)	3桁(000)	2桁(00)		1桁(0)	ラウンドしない
例	計算数値(ラウンド前)	1 234 567	123 456	12 345	1 234	123
	計算数値(ラウンド後)	1 235 000	123 500	12 300	1 230	123

表中の記号は、以下のとおりです。

- 「 - 」 事実がないもの
- 「 ... 」 事実不詳又は調査を欠くもの
- 「 0 」 単位に満たないもの
- 「 」 減少したもの

【掲載内容に関する問い合わせ先】

担 当：九州農政局 統計部
生産流通消費統計課 生産統計第1係

電 話：(代) 096 - 353 - 3561 (内線4753)

直通電話 096 - 353 - 7573

九州農政局ホームページでも御覧になれます。

<http://www.kyushu.maff.go.jp>