

農林水産統計

STATISTICS OF AGRICULTURE, FORESTRY AND FISHERIES

平成18年10月27日公表

平成17年 九州の農業産出額（概算）

九州の農業産出額は前年に比べ209億円増加

【結果の概要】

- 1 九州における平成17年の農業産出額は1兆6,800億円で、前年に比べ209億円(1.3%)増加しました。

これは、工芸農作物（主に「茶(生葉)」、「葉たばこ」）、果実（主に「みかん」）、野菜（主に「メロン」、「すいか」、「いちご」）等で減少したものの、「米」、「肉用牛」、「鶏」等で増加したためです。

- 2 農業産出額を部門別にみると、耕種部門の産出額は9,862億円で全体の約6割を占めており、次いで畜産部門の6,713億円、加工農産物部門の225億円となっています。

図1 農業産出額の主要部門別構成割合(九州)

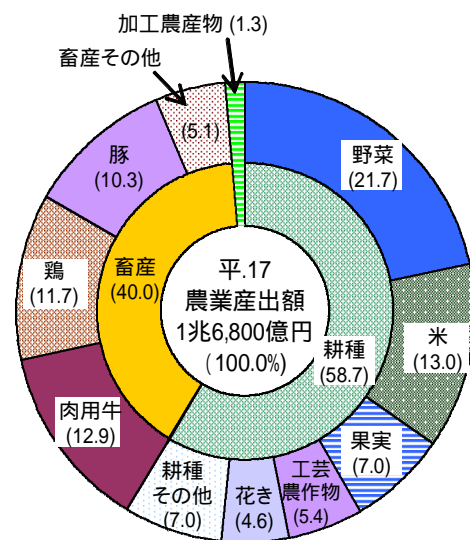


表1 部門別農業産出額及び主な内訳（九州）

区分	平.17	16	対前年増減額	対前年増減率
	億円	億円		
農業産出額	16,800	16,591	209	1.3
耕種部門	9,862	9,872	10	0.1
うち、米	2,186	2,042	144	7.1
野菜	3,642	3,692	50	1.4
果実	1,172	1,232	60	4.9
工芸農作物	900	972	72	7.4
畜産部門	6,713	6,468	245	3.8
うち、肉用牛	2,171	2,034	137	6.7
乳用牛	801	813	12	1.5
豚	1,737	1,707	30	1.8
鶏	1,960	1,873	87	4.6
加工農産物部門	225	251	26	10.4

本統計結果で使用している統計表は、以下のアドレスからデータとしてご利用いただけます。

【http://www.kyushu.maff.go.jp/toukei/ht_all.html】

本統計の目的などは【統計の仕様】P10に掲載しています。

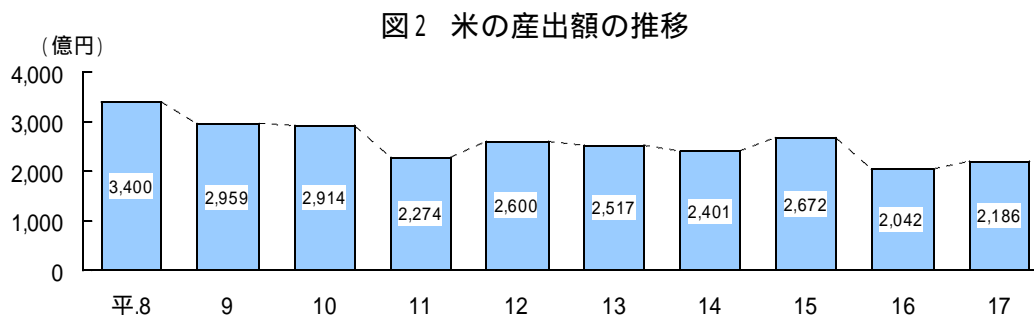
【 解 説 】

1 九州の農業産出額

(1) 耕種部門

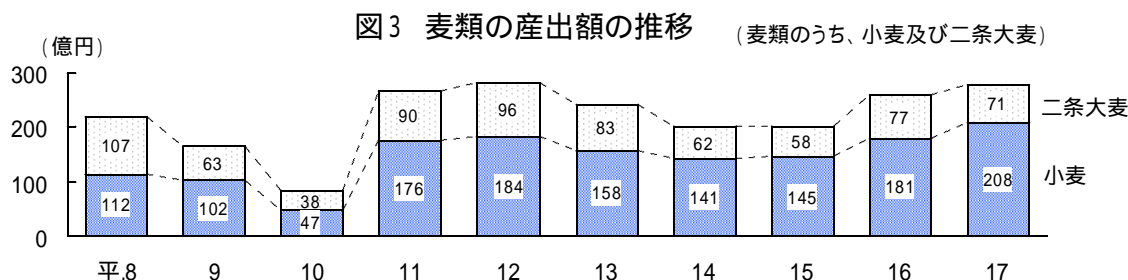
ア 米は2,186億円で、前年に比べ144億円（7.1%）増加しました。

これは、価格は低下したものの、生産量が台風被害で減少した前年に比べ大幅に増加したためです。



イ 麦類は284億円で、前年に比べ21億円（8.0%）増加しました。

これは、「二条大麦」で生産量が減少したものの、「小麦」の生産量が増加したためです。

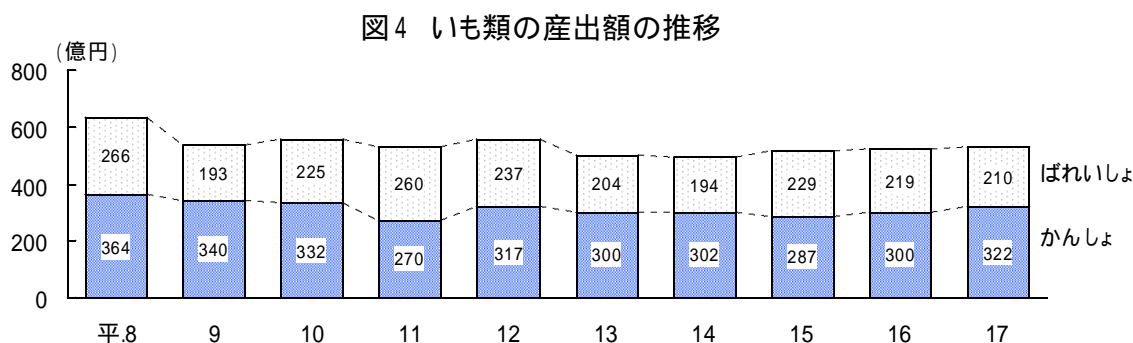


ウ 雑穀・豆類は100億円で、前年に比べ33億円（49.3%）増加しました。

これは、主な品目である「大豆」、「そば」の生産量が台風被害で減少した前年に比べ大幅に増加したためです。

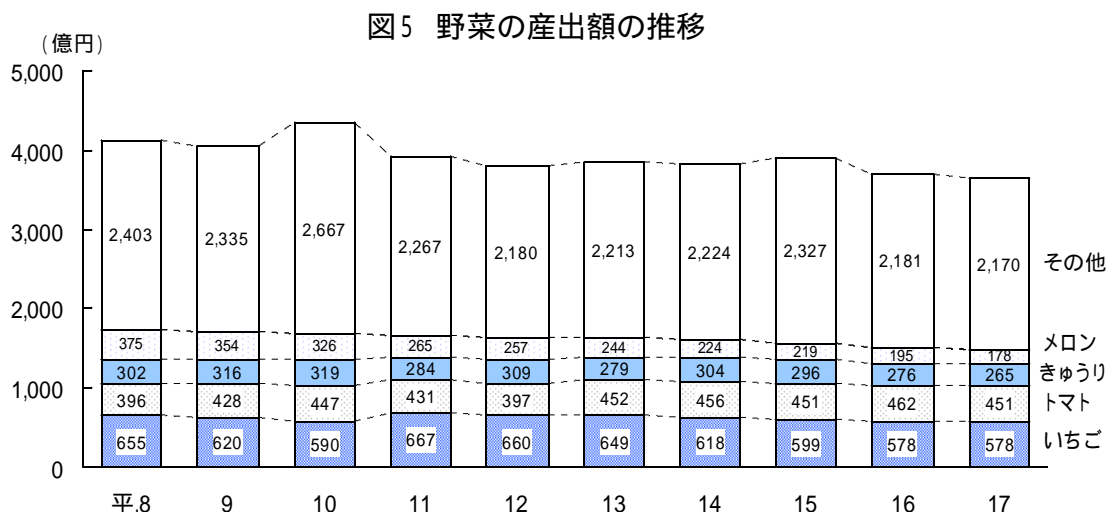
エ いも類は531億円で、前年に比べ12億円（2.3%）増加しました。

これは、「ばれいしょ」で生産量が減少したものの、焼酎用加工向けの「かんしょ」の生産量が増加したためです。



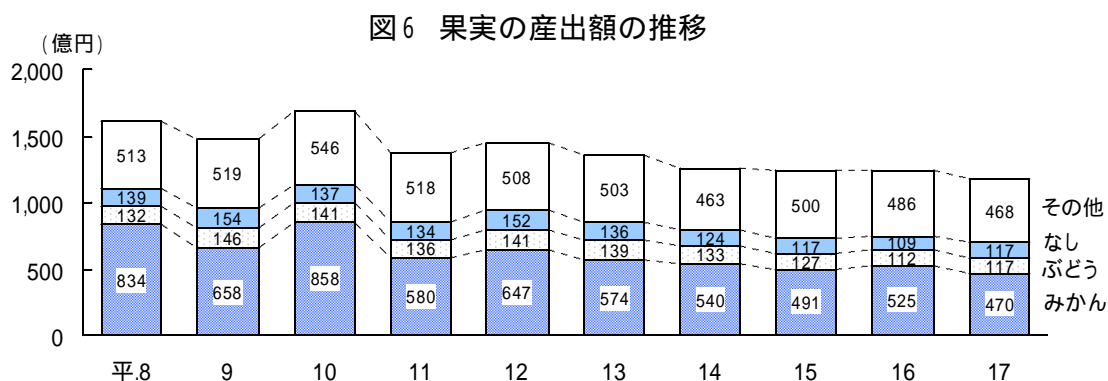
オ 野菜は3,642億円で、前年に比べ50億円（1.4%）減少しました。

これは、「キャベツ」、「レタス」、「はくさい」等の秋冬野菜の生産量が台風被害で減少した前年に比べ増加したものの、「メロン」、「すいか」、「いちご」等の生産量が減少したためです。



カ 果実は1,172億円で、前年に比べ60億円（4.9%）減少しました。

これは、「なし」、「ぶどう」等の生産量が台風被害で減少した前年に比べ増加したものの、「みかん」、「かき」等の価格が低下したためです。

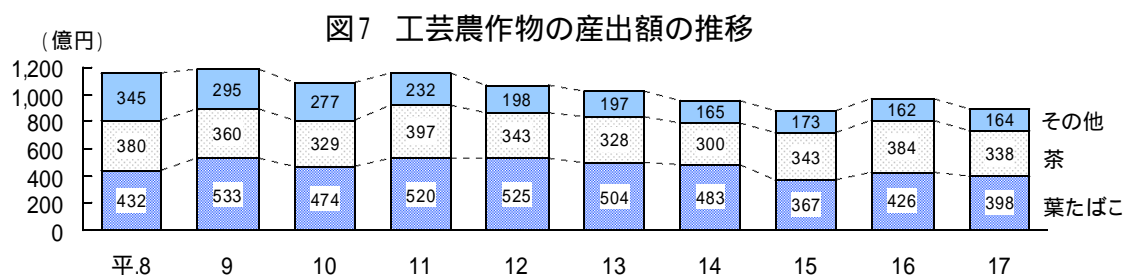


キ 花きは768億円で、前年に比べ30億円（3.8%）減少しました。

これは、「切り花」及び「鉢もの」の生産量が減少したためです。

ク 工芸農作物は900億円で、前年に比べ72億円（7.4%）減少しました。

これは、前年が台風被害で減少した「さとうきび」で生産量が増加したものの、「茶（生葉）」の生産量の減少及び「葉たばこ」の価格が低下したためです。



(2) 畜産部門

ア 肉用牛は2,171億円で、前年に比べ137億円(6.7%)増加しました。

これは、米国产牛肉の輸入禁止措置により国産牛肉の需要が高く、肉用牛の価格が上昇したためです。

イ 乳用牛は801億円で、前年に比べ12億円(1.5%)減少しました。

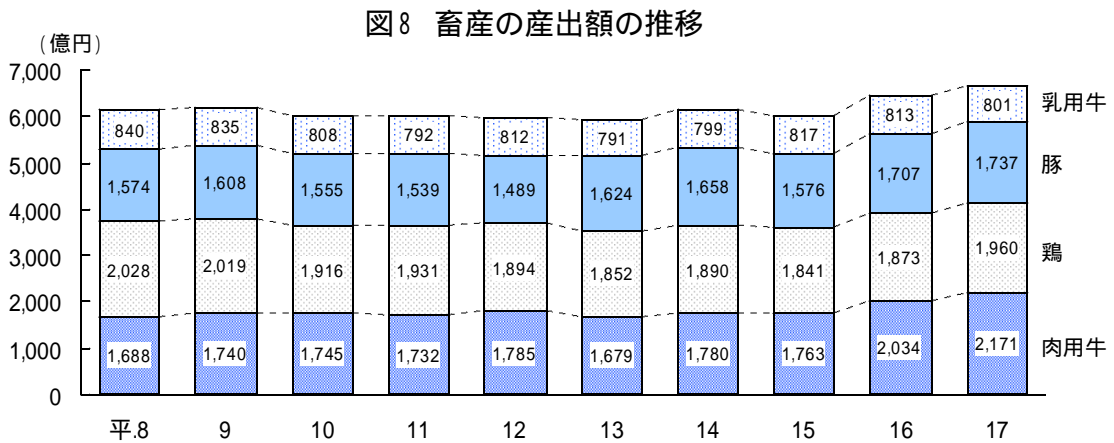
これは、「生乳」の価格が低下したためです。

ウ 豚は1,737億円で、前年に比べ30億円(1.8%)増加しました。

これは、牛肉の代替需要等による「肉豚」の価格が上昇したためです。

エ 鶏は1,960億円で、前年に比べ87億円(4.6%)増加しました。

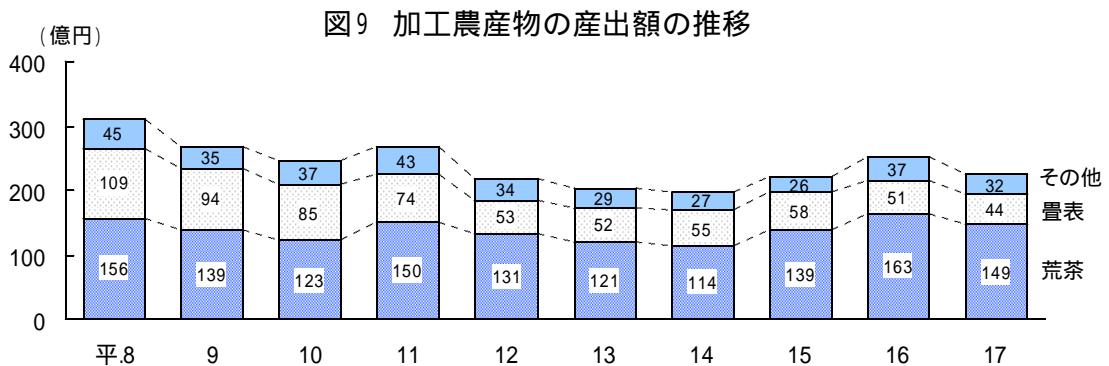
これは、「鶏卵」が生産量の減少による価格上昇で、「ブロイラー」は牛肉の代替需要等により生産量が増加したためです。



(3) 加工農産物部門

加工農産物は225億円で、前年に比べ26億円(10.4%)減少しました。

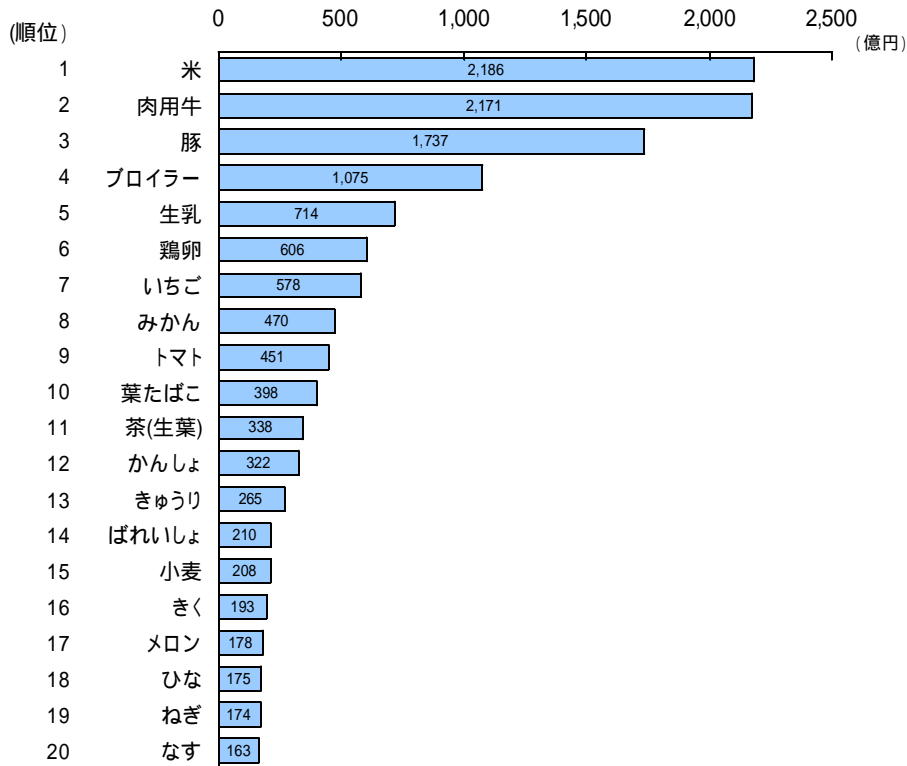
これは、「荒茶」及び「畳表」で生産量が減少し、価格も低下したためです。



2 品目別産出額

九州で産出額が最も多い品目は「米」で2,186億円（農業産出額に占める割合13.0%）、次いで「肉用牛」の2,171億円（同12.9%）、以下、「豚」の1,737億円（同10.3%）、「ブロイラー」の1,075億円（同6.4%）、「生乳」の714億円（同4.3%）となっています。

図10 九州上位20品目の産出額

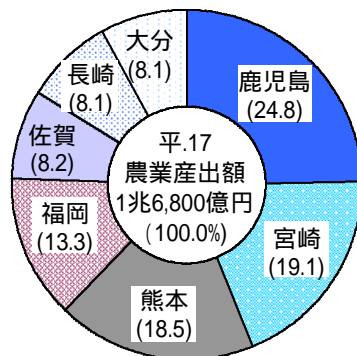


注：「ひな」は、自市町村で生産され「他市町村に販売したもの」です。

3 九州各県別にみた農業産出額の割合

九州各県別の農業産出額の割合は、鹿児島県が24.8%を占めており、次いで宮崎県が19.1%、以下、熊本県18.5%、福岡県13.3%、佐賀県8.2%、長崎県8.1%、大分県8.1%となっています。

図11 農業産出額の九州各県別構成割合



【統計表】

1 農業産出額（九州、九州各県）

区 分		九 州					
		産出額		対前年 増減額	対前年 増減率	構成比	
		平.17	16			平.17	16
		億円	億円	億円	%	%	%
合計（ + + ）		16 800	16 591	209	1.3	100.0	100.0
農 業 産 出 額	計	9 862	9 872	10	0.1	58.7	59.5
	米	2 186	2 042	144	7.1	13.0	12.3
	麦 類	284	263	21	8.0	1.7	1.6
	雑 穀 ・ 豆 類	100	67	33	49.3	0.6	0.4
	い も 類	531	519	12	2.3	3.2	3.1
	野 菜	3 642	3 692	50	1.4	21.7	22.3
	果 実	1 172	1 232	60	4.9	7.0	7.4
	花 き	768	798	30	3.8	4.6	4.8
	工 芸 農 作 物	900	972	72	7.4	5.4	5.9
	種苗・苗木類・その他作物	279	287	8	2.8	1.7	1.7
	計	6 713	6 468	245	3.8	40.0	39.0
	肉 用 牛	2 171	2 034	137	6.7	12.9	12.3
	乳 用 牛	801	813	12	1.5	4.8	4.9
う ち、 生 乳	714	727	13	1.8	4.3	4.4	
豚	1 737	1 707	30	1.8	10.3	10.3	
鶏	1 960	1 873	87	4.6	11.7	11.3	
う ち、 鶏 卵	606	558	48	8.6	3.6	3.4	
そ の 他 畜 産	44	42	2	4.8	0.3	0.3	
加 工 農 産 物	225	251	26	10.4	1.3	1.5	

注：各県合計欄の下の（ ）は、対前年増減率です。

2 品目別産出額

（1）九州上位20品目

順位	品目名	産出額	農業産出額に 占める割合	順位	品目名	産出額	農業産出額に 占める割合
		億円	%			億円	%
1	米	2 186	13.0	11	茶（生葉）	338	2.0
2	肉用牛	2 171	12.9	12	かんしょ	322	1.9
3	豚	1 737	10.3	13	きゅうり	265	1.6
4	プロイラー	1 075	6.4	14	ばれいしょ	210	1.3
5	生乳	714	4.3	15(17)	小麦	208	1.2
6(7)	鶏卵	606	3.6	16(15)	きく	193	1.1
7(6)	いちご	578	3.4	17(16)	メロン	178	1.1
8	みかん	470	2.8	18(19)	ひな	175	1.0
9	トマト	451	2.7	19(20)	ねぎ	174	1.0
10	葉たばこ	398	2.4	20(18)	なす	163	1.0

注：1 順位欄の（ ）は、前年に比べ変動のあった品目の前年順位です。

2 ひなは、自市町村で生産され「他市町村に販売したもの」です。

福岡	佐賀	長崎	熊本	大分	宮崎	鹿児島
億円 2 227 (1.0)	億円 1 376 (5.4)	億円 1 367 (0.8)	億円 3 102 (0.6)	億円 1 353 (0.6)	億円 3 206 (1.7)	億円 4 168 (0.6)
1 826	1 050	922	2 132	891	1 346	1 696
459	327	169	448	282	247	253
112	115	9	30	18	0	0
36	34	3	10	9	2	5
9	4	96	50	11	78	284
634	333	362	961	294	626	432
212	146	134	318	144	116	101
207	40	62	104	71	108	177
43	36	63	171	46	139	402
114	16	24	40	15	29	42
379	313	440	921	452	1 823	2 386
52	132	191	300	144	574	778
122	29	63	278	110	109	91
108	26	55	250	98	96	82
48	48	109	178	78	522	755
152	102	73	141	116	615	760
121	19	47	78	47	82	212
5	3	4	23	4	3	2
22	14	6	49	11	37	87

(2) 九州各県の上位10品目

順位	福岡		佐賀		長崎		熊本		大分		宮崎		鹿児島	
	品目名	産出額	品目名	産出額	品目名	産出額	品目名	産出額	品目名	産出額	品目名	産出額	品目名	産出額
1	米	459	米	327	肉用牛	191	米	448	米	282	肉用牛	574	肉用牛	778
2	いちご	178	肉用牛	132	米	169	肉用牛	300	肉用牛	144	豚	522	豚	755
3	鶏卵	121	いちご	103	豚	109	トマト	259	生乳	98	ブロイラー	443	ブロイラー	424
4	生乳	108	たまねぎ	96	いちご	98	生乳	250	豚	78	米	247	米	253
5	小麦	96	みかん	89	ばれいしょ	88	豚	178	みかん	60	きゅうり	157	茶(生葉)	217
6	庭園樹苗木	72	ブロイラー	70	みかん	88	みかん	129	ねぎ	52	葉たばこ	112	鶏卵	212
7	ぶどう	60	小麦	69	生乳	55	いちご	120	鶏卵	47	ピーマン	108	かんしょ	196
8	きく	56	豚	48	葉たばこ	51	メロン	118	ブロイラー	41	生乳	96	さとうきび	103
9	ねぎ	55	二条大麦	45	鶏卵	47	すいか	112	葉たばこ	38	鶏卵	82	ばれいしょ	88
10	なす	54	大豆	34	トマト	34	葉たばこ	98	いちご	28	かんしょ	69	荒茶	85

(参考) 農業産出額の年次別推移 (九州)

年次	農業 産出額	計	耕種								工芸 農作物	種 苗・ 苗木類・ その他作物
			米	麦 類	雑穀・ 豆類	いも類	野 菜	果 実	花 き			
	(1)	(2)	(3)	(4)	(5)	(6)	(7)	(8)	(9)	(10)	(11)	
昭.40	4 370	3 488	1 837	247	48	274	401	301	15	336	30	
41	4 994	3 925	2 126	149	51	306	472	377	17	386	40	
42	5 587	4 335	2 426	167	38	272	501	379	19	486	47	
43	5 936	4 447	2 392	234	44	234	575	418	26	487	36	
44	6 655	4 984	2 561	148	44	210	617	631	29	462	282	
45	6 538	4 718	2 096	97	44	237	745	713	34	470	282	
46	6 817	4 712	1 941	134	42	198	815	726	46	496	314	
47	7 668	5 211	2 351	72	50	216	925	673	62	542	320	
48	9 254	6 044	2 680	44	49	238	1 171	789	92	694	288	
49	11 826	8 027	3 746	141	50	344	1 420	1 022	104	886	315	
50	13 874	9 172	4 424	127	54	351	1 574	1 114	131	1 081	318	
51	14 625	9 533	4 135	127	52	339	1 887	1 238	152	1 288	314	
52	16 030	10 307	4 818	116	67	461	1 845	1 227	191	1 285	297	
53	16 774	10 724	4 500	328	84	473	2 056	1 396	190	1 392	304	
54	17 258	10 873	4 408	390	104	455	2 389	1 247	219	1 363	297	
55	16 901	10 165	3 640	396	88	537	2 402	1 221	238	1 314	329	
56	18 367	11 308	4 243	436	137	603	2 469	1 447	256	1 366	353	
57	17 999	10 854	3 896	397	128	534	2 420	1 518	256	1 346	358	
58	18 366	11 064	4 043	415	137	550	2 584	1 433	255	1 296	251	
59	19 838	12 366	4 539	651	138	657	2 612	1 770	287	1 352	358	
60	19 344	11 851	4 165	540	114	600	2 801	1 661	338	1 280	352	
61	19 649	12 150	4 574	528	131	612	2 752	1 539	349	1 310	354	
62	18 106	10 850	3 487	431	133	574	2 956	1 247	384	1 286	352	
63	18 845	11 479	3 722	378	165	567	3 292	1 355	437	1 204	358	
平.元	19 670	12 035	3 621	337	152	598	3 572	1 556	511	1 314	374	
2	20 341	12 602	3 469	346	115	609	4 047	1 819	642	1 185	371	
3	19 431	11 809	2 849	139	78	611	4 162	1 762	755	1 100	354	
4	20 121	12 899	3 777	258	104	618	3 979	1 684	759	1 347	372	
5	18 586	12 060	3 369	258	50	518	4 262	1 340	784	1 104	375	
6	19 955	13 678	4 492	230	54	613	4 111	1 694	811	1 286	386	
7	19 372	13 028	3 765	235	73	629	4 190	1 757	817	1 182	378	
8	18 917	12 443	3 400	225	89	630	4 131	1 618	820	1 157	373	
9	18 147	11 642	2 959	172	74	533	4 053	1 477	835	1 188	353	
10	18 292	11 987	2 914	88	97	557	4 349	1 682	879	1 080	340	
11	17 069	10 764	2 274	274	82	529	3 914	1 368	849	1 149	325	
12	17 266	11 018	2 600	289	117	554	3 803	1 448	828	1 066	314	
13	16 944	10 749	2 517	249	118	503	3 837	1 352	836	1 029	307	
14	16 786	10 428	2 401	209	138	496	3 826	1 260	847	948	304	
15	16 899	10 639	2 672	208	121	515	3 892	1 235	820	883	293	
16	16 591	9 872	2 042	263	67	519	3 692	1 232	798	972	287	
17	16 800	9 862	2 186	284	100	531	3 642	1 172	768	900	279	

注：「養蚕」は、平成16年から「その他畜産物」に含みます。

単位：億円

計	畜産						加工農産物	年次
	肉用牛	乳用牛	豚	鶏	養蚕	その他畜産物		
(12)	(13)	(14)	(15)	(16)	(17)	(18)	(19)	
832	174	113	188	303	46	9	50	昭.40
1 011	239	132	207	364	59	10	58	41
1 200	287	161	255	409	79	10	52	42
1 426	321	189	345	478	84	9	63	43
1 603	306	231	414	563	84	7	68	44
1 740	348	254	425	608	98	7	80	45
1 995	387	278	554	675	92	9	109	46
2 341	468	305	677	772	106	13	116	47
3 059	730	363	797	981	176	14	150	48
3 634	689	426	1 048	1 313	136	22	165	49
4 539	902	477	1 487	1 510	140	22	163	50
4 953	1 053	570	1 551	1 623	130	26	139	51
5 544	1 147	625	1 764	1 848	130	31	179	52
5 862	1 228	697	1 881	1 883	146	27	189	53
6 169	1 352	784	1 824	2 033	146	30	216	54
6 520	1 424	786	1 900	2 260	123	26	217	55
6 823	1 386	803	2 078	2 408	115	33	236	56
6 892	1 388	800	2 221	2 333	116	33	254	57
7 051	1 432	828	2 260	2 398	101	31	251	58
7 230	1 509	839	2 200	2 559	87	35	243	59
7 251	1 597	879	2 013	2 650	74	39	242	60
7 225	1 724	878	1 915	2 601	64	43	275	61
7 011	1 831	876	1 832	2 396	38	39	245	62
7 107	1 903	922	1 794	2 403	47	39	259	63
7 370	2 005	999	1 746	2 523	58	39	265	平.元
7 497	1 988	983	1 762	2 677	40	47	242	2
7 388	2 006	903	1 787	2 615	30	46	233	3
6 950	1 850	899	1 771	2 364	23	43	272	4
6 274	1 625	869	1 548	2 182	12	37	251	5
6 026	1 630	843	1 532	1 982	8	30	251	6
6 060	1 695	841	1 515	1 970	5	34	284	7
6 164	1 688	840	1 574	2 028	3	31	310	8
6 238	1 740	835	1 608	2 019	2	24	268	9
6 061	1 745	808	1 555	1 916	2	36	245	10
6 038	1 732	792	1 539	1 931	1	43	267	11
6 031	1 785	812	1 489	1 894	1	49	218	12
5 994	1 679	791	1 624	1 852	1	48	202	13
6 162	1 780	799	1 658	1 890	1	35	196	14
6 037	1 763	817	1 576	1 841	0	38	223	15
6 468	2 034	813	1 707	1 873	42		251	16
6 713	2 171	801	1 737	1 960	44		225	17

【統計の仕様】

1 統計の目的

農業生産の実態を価値量的な面から把握して、農政の企画立案、地域振興計画策定等のための基礎資料を提供することを目的としています。

2 推計期間

平成17年1月1日から12月31日までの1年間です。

ただし、暦年をまたがって生産される野菜、果実等は年産区分としました。

3 推計方法

生産された農産物の価値額を、農産物の生産量及び価格に関する諸統計によるほか市町村、農業団体等からの資料収集により市町村別に推計しました。

農業産出額の算式は以下のとおりです。

$$\text{農業産出額} = (\text{農産物生産数量} - \text{中間生産物数量}) \times \text{農家庭先販売価格}$$

注1：中間生産物とは、収穫量のうち再び農業に仕向けられるもので、種子、飼料などです。

注2：農家庭先販売価格とは、農家の庭先で取引が行われている場合はその取引価格をいいます。

なお、農家が直接市場等へ搬入し出荷する場合は市場価格から市場手数料等を差し引いた価格です。

また、農家庭先販売価格には、農産物の販売に伴って交付される各種奨励補助金等を加算しています。

4 統計作成の単位

推計の対象とした平成17年12月31日現在の市町村は別表1のとおりです。

また、推計の対象とした農作物の範囲は別表2のとおりです。

5 統計表は、ラウンド（四捨五入）の関係で、計と内訳が一致しない場合があります。

6 表中に用いた記号は以下のとおりです。

「0」： 単位に満たないもの。

「 」： 減少したもの。

7 農業産出額の詳細及び生産農業所得については、追って刊行する「第53次熊本農林水産統計年報」に掲載します。

別表 1

推計対象市町村一覧表（九州）
（平成17年12月31日現在）

九州：336市町村

県	福	岡	佐	賀	長	崎	熊	本	大	分	宮	崎	鹿	児	島
市	北九州市	広川町	佐賀市		長崎市		熊本市		大分市		宮崎市		鹿児島市		
	福岡市	矢部村	唐津市		佐世保市		八代市		別府市		都城市		鹿屋市		
	大牟田市	星野村	鳥栖市		島原市		人吉市		中津市		延岡市		枕崎市		
	久留米市	瀬高町	多久市		諫早市		荒尾市		日田市		日南市		阿久根市		
	直方市	山川町	伊万里市		大村市		水俣市		佐伯市		小林市		名瀬市		
	飯塚市	高田町	武雄市		平戸市		玉海市		臼杵市		日向市		出水市		
	田川市	香春町	鹿島市		松浦市		本渡市		津久見市		串間市		大口市		
	柳川市	添田町	小城市		対馬市		山鹿市		竹田市		西都市		指宿市		
	山田市	金田町	川副町		杵岐市		牛深市		豊後高田市		えびの市		西之表市		
	甘木市	糸田町	東与賀町		五島市		菊池市		杵築市		清武町		垂水市		
	八女市	川崎町	久保田町		西海市		宇土市		宇佐市		田野町		薩摩川内市		
	筑後市	赤池町	神埼町		雲仙市		上天草市		豊後大野市		佐土原町		日置市		
	大川市	方城町	千代田町		長与町		宇城市		由布市		北郷町		曾於市		
	行橋市	大任町	三田川町		時津町		阿蘇市		国見町		南郷町		霧島市		
	豊前市	赤村	東脊振村		琴海町		城南町		姫島村		三股町		いちき串木野市		
	中間市	苅田町	脊振村		東彼杵町		富合町		国東町		山之口町		南さつま市		
	小都市	犀川町	基山町		川棚町		美里町		武威町		高城町		三島村		
	筑紫野市	勝山町	上峰町		波佐見町		玉東町		安岐町		山田町		十島村		
	春日市	豊津町	みやき町		有明町		菊水町		日出町		高崎町		山川町		
	大野城市	椎田町	七山村		加津佐町		三加和町		九重町		高原町		瀬田町		
	宗像市	吉富町	玄海町		口之津町		南関町		玖珠町		野尻町		開聞町		
	太宰府市	築城町	有田町		南有馬町		長洲町				須木村		知覧町		
	前原市	上毛町	西有田町		北有馬町		植木町				高岡町		川辺町		
	古賀市		山内町		西有家町		大津町				国富町		さつま町		
	福津市		北方町		有家町		菊陽町				綾町		野田町		
	うきは市		大町町		布津町		合志町				高鍋町		高尾野町		
	那珂川町		江北町		深江町		西合志町				新富町		東町		
	宇美町		白石町		小値賀町		南小国町				西米良村		長島町		
	篠栗町		太良町		宇久町		小国町				木城町		菱刈町		
	志免町		塩田町		福島町		産山村				川南町		加治木町		
	須恵町		嬉野町		鷹島町		高森町				都農町		始良町		
	新宮町				江迎町		南原村				門川町		蒲生町		
	久山町				鹿町町		南阿蘇村				東郷町		湧水町		
	粕屋町				小佐々町		御船町				南郷村		輝北町		
芦屋町				佐々町		嘉島町				西郷村		松山町			
水巻町				新上五島町		益城町				北郷村		志布志町			
岡垣町						甲佐町				北方町		有明町			
遠賀町						山都町				北川町		大崎町			
小竹町						水川町				北浦町		串良町			
鞍手町						芦北町				諸塚村		東串良町			
宮田町						津奈木町				椎葉村		吾平町			
若宮町						錦町				高千穂町		錦江町			
桂川町						多良木町				日之影町		南大隈町			
稲築町						湯前町				五ヶ瀬町		肝付町			
碓井町						水上村						中種子町			
嘉穂町						相良村						南種子町			
筑穂町						五木村						上屋久町			
穂波町						山江村						屋久町			
庄内町						球磨村						大和村			
頼田町						あさぎり町						宇検村			
杷木町						有明町						瀬戸内町			
朝倉町						御所浦町						住用村			
筑前町						倉岳町						龍郷町			
東峰村						栖本町						笠利町			
二丈町						新和町						喜界町			
志摩町						五和町						徳之島町			
大刀洗町						苓北町						天城町			
大木町						天草町						伊仙町			
黒木町						河浦町						和泊町			
上陽町												知名町			
立花町												与論町			
	84市町村		31市町村		36市町村		59市町村		21市町村		44市町村		61市町村		

別表 2

主な推計対象農作物

部 門		品 目 名	
耕	米	玄米、くず米	
	麦 類	小麦、六条大麦、二条大麦、裸麦、えん麦等	
	雑 穀	そば、きび等	
	豆 類	大豆、えんどう、いんげん、小豆、ささげ、らっかせい等	
	い も 類	かんしょ、ばれいしょ	
	野 菜	果 菜 類	スイートコーン、えだまめ、さやえんどう、そらまめ(未成熟)、さやいんげん、きゅうり、しろうり、かぼちゃ、すいか、メロン、なす、トマト、いちご、ピーマン、とうがらし、とうがん、にがうり、オクラ等
		葉 茎 菜 類	キャベツ、はくさい、非結球つげな、ほうれんそう、ねぎ、たまねぎ、葉たまねぎ、わけぎ、にら、みつば、しゅんぎく、にんにく、らっきょう、レタス、セルリー、カリフラワー、ブロッコリー、こまつな、パセリ、アスパラガス、ふき、みょうが、うど、わさび、しそ、せり、たけのこ、もやし等
		根 菜 類	だいこん、かぶ、にんじん、ごぼう、さといも、やまのいも、れんこん、ゆりね、しょうが、わさびだいこん、マッシュルーム、くわい等
	果 実	みかん、ネーブルオレンジ、なつみかん、はっさく、いよかん、清見、キンカン、セミノール、日向夏、ぶんたん、ポンカン、りんご、ぶどう、日本なし、もも、おうとう、うめ、びわ、かき、くり、すもも、いちじく、あんず、パインアップル、キウイフルーツ、ゆず、しらぬい(デコボン)等	
	種	花 き	切花(チューリップ、きく、ゆり、ばら、カーネーション、トルコギキョウ、きんせんか、フリージア、スイトピー、グラジオラス、アイリス、すいせん、ストック、りんどう、マーガレット、きんぎょそう、スターチス、ガーベラ、洋ラン、カスミソウ、切り葉、切り枝等)、球根(チューリップ、ゆり、アイリス、すいせん、ヒヤシンス、フリージア等)、鉢もの(シクラメン、プリムラ類、洋ラン類、サボテン類、観葉植物等)、花き苗(パンジー、ペチュニア等)、芝等
工 芸 農 作 物		なたね、さとうきび、てんさい、こんにゃくいも、葉たばこ、茶(生葉)、薬用にんじん、い、みつまた、ホップ、ごま、しちとうい等	
そ の 他 作 物		種苗(たまねぎ種子、なす苗、かんしょ苗等)、果樹苗木(かんきつ苗木等)、庭園樹苗木、街路樹苗木、山林苗木(すぎ、ひのき、まつ、からまつ、えぞ・とどまつ)、牧草類、稲わら(販売したもの)、植物生長	
畜 産	肉 用 牛	(子牛、育成牛・成牛、肥育用素牛、肉牛、廃牛、乳用おす牛等)	
	乳 用 牛	生乳、乳牛(子牛、育成牛・成牛、乳廃牛等)	
	豚	(肉豚(廃豚含む)、子豚(他市町村へ販売したもの))	
	鶏	鶏卵、ブロイラー、廃鶏、不正常卵等、他市町村へ販売したひな・種卵	
	そ の 他 畜 産 物	上臈、馬、軽種馬、めん羊、やぎ、はちみつ、うずら卵、ミンク、あひる等	
加 工 農 産 物	かんぴょう、切干だいこん、干がき、かんしょ切干、荒茶、なわ、畳表、ごぎ、うめぼし、むしろ等		

— 問い合わせ先 —

本統計結果について

連絡先：九州農政局統計部 経営・構造統計課 経営統計第2係

電 話：(代表)：096-353-3561 内線4742

(直通)：096-353-7567

農林水産統計全般について

連絡先：九州農政局統計部 統計企画課 企画第2係

電 話：(代表)：096-353-3561 内線4723

(直通)：096-353-7556