

農林水産統計

STATISTICS OF AGRICULTURE, FORESTRY AND FISHERIES

平成18年8月29日公表

平成17年畜産物流通統計（九州）

- 肉豚・肉牛・鶏卵・ブロイラー -

【調査結果の概要】

九州における平成17年（1月～12月）の肉豚、肉牛、鶏卵、ブロイラーの生産及び出荷動向は次のとおりです。

- 1 肉豚の出荷頭数は474万897頭、と畜頭数は477万6,963頭で、ともに前年並みとなりました。
- 2 肉牛（成牛）の出荷頭数は34万8,462頭、と畜頭数は28万7,527頭で、ともに前年に比べ1%減少しました。
- 3 鶏卵の生産量は40万1,737t、出荷量は37万2,602tで、ともに前年に比べ3%減少しました。
- 4 ブロイラーの出荷羽数は2億7,982万7千羽、処理羽数は2億8,036万9千羽で、ともに前年に比べ3%増加しました。

総 括 表 単 位 $\left\{ \begin{array}{l} \text{頭 数： 頭} \\ \text{重 量： t} \\ \text{羽 数： 千 羽} \end{array} \right.$

区 分		平・17	16	対前年比(%)
肉 豚	出荷頭数	4 740 897	4 742 905	100
	と畜頭数	4 776 963	4 777 849	100
肉 牛 (成 牛)	出荷頭数	348 462	353 518	99
	と畜頭数	287 527	289 489	99
鶏 卵	生産量	401 737	412 799	97
	出荷量	372 602	385 412	97
ブロイラー	出荷羽数	279 827	272 095	103
	処理羽数	280 369	272 621	103

この統計調査で使用している統計表は、以下のアドレスからデータとしてご利用いただけます。

【http://www.kyushu.maff.go.jp/toukei/ht_all/html】

この統計調査における調査の目的、調査の対象等は、【調査の仕様】P8に掲載しています。

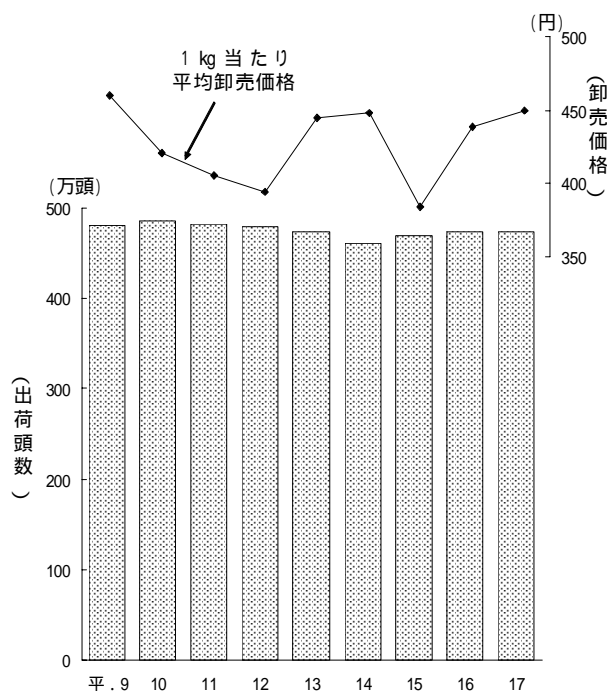
【解説】

1 肉豚

- (1) 肉豚の出荷頭数は474万897頭、と畜頭数は477万6,963頭で、ともに前年並みとなりました。
- (2) 肉豚の仕向先別出荷頭数をみると、ほぼ全頭が九州内への出荷となっています。
- (3) 福岡市中央卸売市場食肉市場における肉豚の枝肉1kg当たりの平均卸売価格は450円で、前年に比べ11円(3%)上昇しました。



図1 肉豚の出荷頭数及び卸売価格の推移



注：卸売価格は福岡中央卸売市場の価格です。

2 肉牛(成牛)

- (1) 肉牛(成牛)の出荷頭数は34万8,462頭で前年に比べ5,056頭(1%)減少し、と畜頭数は28万7,527頭で前年に比べ1,962頭(1%)減少しました。
- (2) 肉牛の仕向先別出荷頭数をみると、80%が九州内への出荷となっており、九州以外では近畿地方に13%出荷しています。
- (3) 福岡市中央卸売市場食肉市場における肉牛の枝肉1kg当たりの平均卸売価格は和牛が1,904円、乳牛が1,110円で前年に比べそれぞれ143円(8%)、29円(3%)上昇しました。


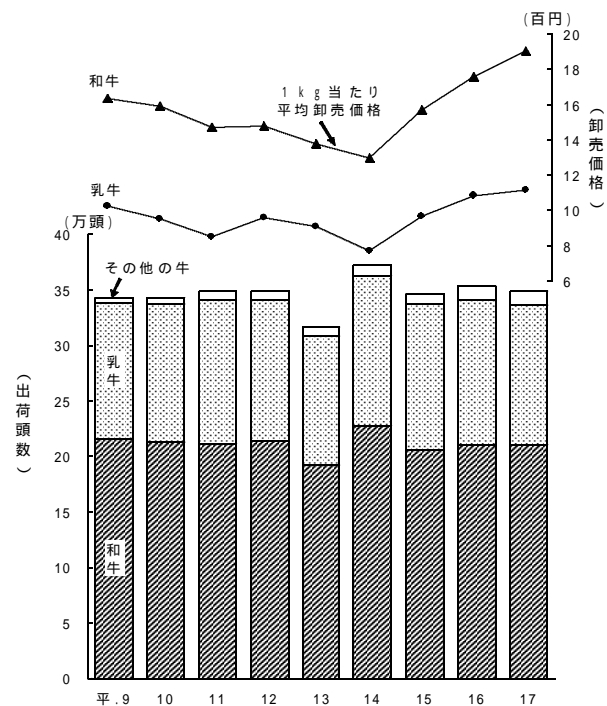


図2 肉牛の出荷頭数及び卸売価格の推移



注：卸売価格は福岡中央卸売市場の価格です。

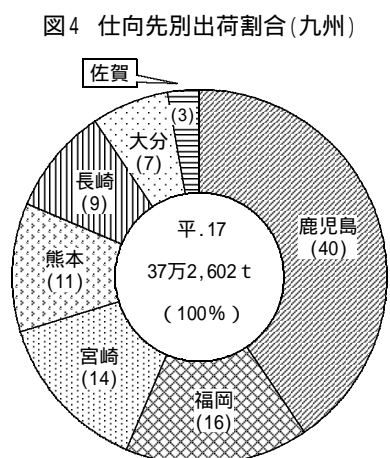
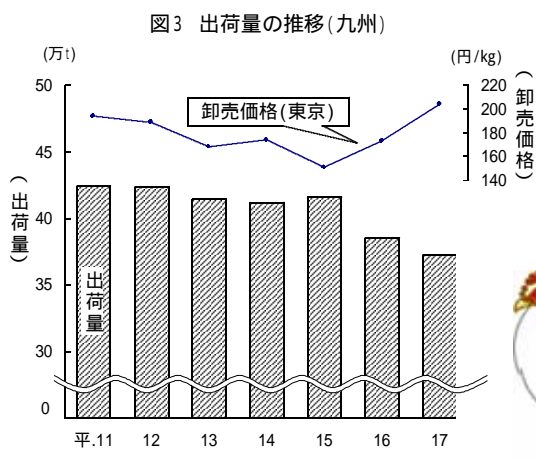
3 鶏 卵

(1) 鶏卵の生産量は40万1,737 tで前年に比べ1万1,062 t (3%)減少し、出荷量は37万2,602 tで前年に比べ1万2,810 t (3%)減少しました。

(2) 九州の出荷量に占める県別の割合は鹿児島が40%で最も高く、次いで福岡が16%、宮崎が14%となりました。

また、鶏卵の仕向先別出荷割合をみると、75%が九州内への出荷となっており、自県向けが48%、他県向けが27%となっています。九州以外では近畿地方に20%出荷しています。

(3) 東京都の鶏卵市場における1 kg当たり平均卸売価格(全農系・M規格・中値)は204円で、年前半の卵価の上昇により、前年に比べ31円(18%)上昇しました。



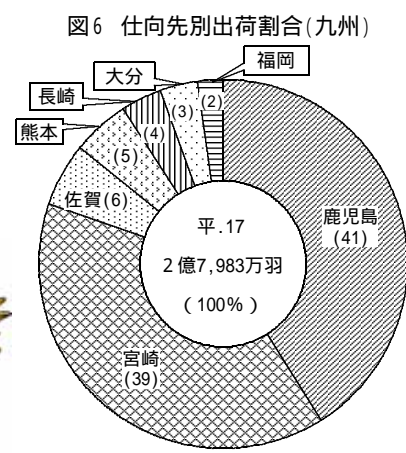

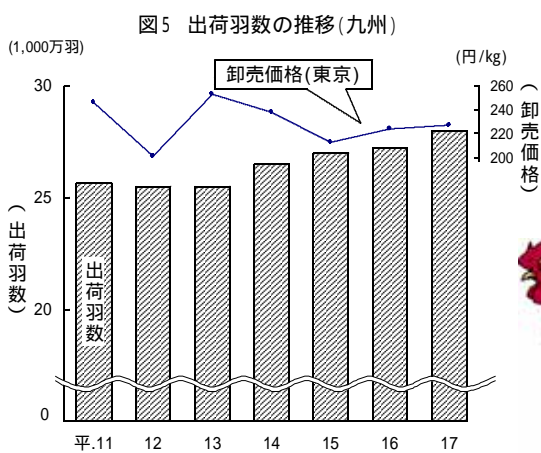
4 ブロイラー

(1) ブロイラーの出荷羽数は2億7,982万7千羽で前年に比べ773万2千羽(3%)増加し、処理羽数は2億8,036万9千羽で前年に比べ774万8千羽(3%)増加しました。

(2) 九州の出荷羽数に占める県別の割合は鹿児島が41%で最も高く、次いで宮崎が39%と高く両県で九州の8割を占めています。

また、仕向先はすべて九州内となりました。

(3) 東京都の食肉卸売事業所における1 kg当たり平均卸売価格(むね肉・中値)は227円で、前年に比べ3円(1%)上昇し、前年並みとなりました。



統計表

1 肉豚・肉用牛

(1) 畜種別出荷頭数

区分	肉豚	肉牛(成牛)								対前年比	
		計	和牛			乳牛		その他の牛	肉豚	肉牛(成牛)	
			めす	去勢	おす	めす	肥育おす				
	頭	頭	頭	頭	頭	頭	頭	頭	頭	%	%
全国	16 242 549	1 220 873	216 653	245 682	534	333 045	406 090	18 869	98	97	
九州	4 740 897	348 462	94 082	116 166	152	45 823	79 591	12 648	100	99	
福岡	142 371	19 540	1 867	3 571	5	5 038	5 703	3 356	100	93	
佐賀	142 737	28 913	10 628	14 055	7	1 604	2 619	-	98	97	
長崎	337 316	29 653	4 779	13 042	8	3 148	8 662	14	101	95	
熊本	510 918	71 901	10 762	17 690	70	15 289	26 741	1 349	100	99	
大分	238 280	21 627	4 364	4 778	5	4 592	7 667	221	105	110	
宮崎	1 394 468	78 880	26 975	23 126	3	7 831	15 552	5 393	100	96	
鹿児島	1 974 807	97 948	34 707	39 904	54	8 321	12 647	2 315	100	100	

(2) 畜種別と畜頭数

区分	肉豚	肉牛(成牛)								対前年比	
		計	和牛			乳牛		その他の牛	肉豚	肉牛(成牛)	
			めす	去勢	おす	めす	肥育おす				
	頭	頭	頭	頭	頭	頭	頭	頭	頭	%	%
全国	16 242 549	1 220 873	216 653	245 682	534	333 045	406 090	18 869	98	97	
九州	4 776 963	287 527	71 791	85 365	175	42 718	72 544	14 934	100	99	
福岡	162 578	49 931	10 381	16 024	42	8 356	11 099	4 029	98	104	
佐賀	129 437	8 811	2 611	4 136	6	859	1 199	-	97	103	
長崎	484 951	17 972	3 293	5 891	8	2 477	6 300	3	96	95	
熊本	168 743	47 364	6 118	7 691	61	13 026	20 324	144	99	99	
大分	136 509	10 022	2 120	1 794	5	3 460	2 574	69	101	101	
宮崎	1 011 415	57 110	18 004	13 764	2	4 032	12 912	8 396	101	96	
鹿児島	2 683 330	96 317	29 264	36 065	51	10 508	18 136	2 293	101	100	

(3) 肉豚の仕向先別出荷頭数

区分	計	九州		関東	近畿	その他	仕向先別割合				
		自県向け	他県向け				九州		関東	近畿	その他
							%	%			
九州	4 740 897	3 428 620	1 312 003	180	40	54	72	28	0	0	0
福岡	142 371	90 460	51 911	-	-	-	64	36	-	-	-
佐賀	142 737	64 662	78 075	-	-	-	45	55	-	-	-
長崎	337 316	292 382	44 934	-	-	-	87	13	-	-	-
熊本	510 918	161 963	348 915	-	40	-	32	68	-	0	-
大分	238 280	114 424	123 856	-	-	-	48	52	-	-	-
宮崎	1 394 468	818 632	575 782	-	-	54	59	41	-	-	0
鹿児島	1 974 807	1 886 097	88 530	180	-	-	96	4	0	-	-

(4) 肉牛(成牛)の仕向先別出荷頭数

区分	計	九州		関東	東海	近畿	その他	仕向先別割合					
		自県向け	他県向け					九州		関東	東海	近畿	その他
								%	%				
九州	348 462	206 882	73 434	10 460	6 659	44 935	6 092	59	21	3	2	13	2
福岡	19 540	15 944	1 396	431	-	1 314	455	82	7	2	-	7	2
佐賀	28 913	8 512	9 152	805	168	9 556	720	29	32	3	1	33	2
長崎	29 653	14 947	7 697	853	1 522	4 327	307	50	26	3	5	15	1
熊本	71 901	41 440	19 124	962	1	9 449	925	58	27	1	0	13	1
大分	21 627	9 628	7 384	1 322	38	3 028	227	45	34	6	0	14	1
宮崎	78 880	45 925	17 565	1 569	3 659	7 389	2 773	58	22	2	5	9	4
鹿児島	97 948	70 486	11 116	4 518	1 271	9 872	685	72	11	5	1	10	1

(5) 枝肉1kg当たり平均卸売価格

区分	肉豚	肉牛(成牛)						
		合計	和牛	乳牛		めす	肥育おす	
				めす	去勢			
平成17	円 450	円 1 562	円 1 904	円 1 757	円 2 015	円 1 110	円 1 180	円 1 056
16	439	1 440	1 761	1 614	1 882	1 081	1 164	1 028
対前年比(%)	103	108	108	109	107	103	101	103
平成17.1月	391	1 478	1 858	1 747	1 945	1 083	1 150	1 046
2月	445	1 477	1 837	1 711	1 949	1 071	1 138	1 022
3月	439	1 476	1 815	1 690	1 915	1 062	1 082	1 048
4月	422	1 581	1 904	1 722	2 027	1 156	1 243	1 101
5月	466	1 575	1 886	1 741	2 016	1 160	1 304	1 059
6月	492	1 477	1 831	1 682	1 962	1 047	1 141	972
7月	505	1 580	1 879	1 719	1 971	1 060	1 182	975
8月	482	1 545	1 864	1 722	1 954	1 097	1 198	1 020
9月	487	1 552	1 916	1 783	2 055	1 149	1 249	1 068
10月	412	1 542	1 924	1 784	2 019	1 109	1 144	1 077
11月	395	1 622	1 906	1 759	2 015	1 132	1 165	1 100
12月	481	1 732	2 094	1 931	2 206	1 170	1 193	1 147

注1: 卸売価格は福岡市中央卸売市場食肉市場における価格です。

注2: 乳牛の価格は、交雑牛を含む価格です。

2 鶏 卵

(1) 生産量・出荷量・入荷量

区 分	生産量	出荷量	入荷量	対前年比		
				生産量	出荷量	入荷量
	t	t	t	%	%	%
全 国	2 481 000	2 401 879	2 401 879	100	100	100
九 州	401 737	372 602	290 706	97	97	100
福 岡	61 952	59 885	138 954	92	91	99
佐 賀	12 315	10 835	12 533	101	101	104
長 崎	34 705	34 585	26 579	100	100	102
熊 本	42 635	41 038	27 432	94	92	94
大 分	28 108	24 362	16 917	101	100	111
宮 崎	59 129	51 194	20 941	97	96	94
鹿 児 島	162 893	150 703	47 350	100	99	103

(2) 仕向先別出荷量

区 分	計	九 州		関 東	近 畿	中 国	そ の 他	仕向先別割合					
		自 県 向 け	他 県 向 け					九 州		関 東	近 畿	中 国	そ の 他
								自 県 向 け	他 県 向 け				
	t	t	t	t	t	t	t	%	%	%	%	%	%
九 州	372 602	179 969	101 141	6 433	74 300	4 451	6 308	48	27	2	20	1	2
福 岡	59 885	50 775	3 538	721	4 356	473	22	85	6	1	7	1	0
佐 賀	10 835	6 045	4 778	12	-	-	-	56	44	0	-	-	-
長 崎	34 585	25 507	5 925	221	2 516	388	28	74	17	1	7	1	0
熊 本	41 038	22 476	15 512	-	3 040	-	10	55	38	-	7	-	0
大 分	24 362	12 954	9 821	-	933	398	256	53	40	-	4	2	1
宮 崎	51 194	18 897	18 703	128	11 771	933	762	37	37	0	23	2	1
鹿 児 島	150 703	43 315	42 864	5 351	51 684	2 259	5 230	29	28	4	35	1	3

< 参 考 >

鶏卵 1 kg 当たり卸売価格

区 分	年平均	1月	2	3	4	5	6	7	8	9	10	11	12
	円	円	円	円	円	円	円	円	円	円	円	円	円
平 . 17	204	206	272	267	239	222	193	156	145	175	190	189	199
16	173	95	127	133	144	171	178	147	149	196	204	256	272
対前年比 (%)	118	217	214	201	166	130	108	106	97	89	93	74	73

注：卸売価格は、東京都の鶏卵市場における価格（消費税を含まない。）であり、年平均価格は月別価格の単純平均です。
 なお、価格は全農系M規格の中値価格です。

3 プロイラー

(1) 出荷羽数・処理羽数

区 分	出荷戸数	出荷羽数	処理羽数	対前年比		
				出荷戸数	出荷羽数	処理羽数
	戸	千羽	千羽	%	%	%
全 国	3 120	606 898	606 898	96	103	103
九 州	1 322	279 827	280 369	100	103	103
福 岡	60	5 983	1 097	92	97	101
佐 賀	91	15 412	19 492	96	102	102
長 崎	58	10 004	12 186	100	102	111
熊 本	84	14 297	15 221	100	107	103
大 分	71	9 301	1 347	104	106	91
宮 崎	541	109 582	115 357	100	102	102
鹿 児 島	417	115 248	115 669	100	104	103

(2) 仕向先別出荷羽数

区 分	計	仕向先別割合			
		自県向け	他県向け(九州)	自県向け	他県向け(九州)
	千羽	千羽	千羽	%	%
九 州	279 827	232 807	47 020	83	17
福 岡	5 983	608	5 375	10	90
佐 賀	15 412	14 621	791	95	5
長 崎	10 004	7 825	2 179	78	22
熊 本	14 297	10 256	4 041	72	28
大 分	9 301	885	8 416	10	90
宮 崎	109 582	96 577	13 005	88	12
鹿 児 島	115 248	102 035	13 213	89	11

< 参 考 >

解体品 1 kg 当たり卸売価格

区 分	年平均	1月	2	3	4	5	6	7	8	9	10	11	12
	円	円	円	円	円	円	円	円	円	円	円	円	円
平 . 17	227	218	214	224	217	223	218	228	235	226	231	238	248
16	224	205	230	226	200	194	193	225	248	245	239	234	243
対前年比 (%)	101	106	93	99	109	115	113	101	95	92	97	102	102

注：解体品 1 kg 当たり卸売価格は、食鳥卸売り事業所（東京 3 社）における「むね肉」の中値価格（消費税を含まない。）であり、年平均価格は月別価格の単純平均です。

【調査の仕様】

1 調査の目的

- 畜産物流通統計調査は畜産物の生産量、取引数量、価格等を把握し、畜産物に関する生産・出荷の調整、流通の合理化、価格安定等各種施策の基礎資料を提供することを目的とする。

2 調査期間

平成17年1月から12月までの1年間について調査した。

3 調査の範囲及び対象

(1) 食肉流通統計調査

ア と畜場調査

と畜場法（昭和28年法律第114号）に基づき都道府県知事の許可を受けて設置された全国すべてのと畜場（204と畜場）を対象として調査した。

うち、九州は46と畜場を対象として調査した。

イ 食肉卸売市場調査

全国すべての食肉の中央卸売市場（10市場）及び指定市場（19市場）における卸売会社（29社）を対象として調査した。

うち、九州は中央卸売市場として福岡市中央卸売市場食肉市場、指定市場として佐世保市食肉地方卸売市場、熊本市食肉地方卸売市場を対象として調査した。

(2) 鶏卵流通統計調査

全国の鶏卵集出荷機関のうち、年間の集出荷重量が10t以上の集出荷機関を対象とし、そのうち、出荷量（県内集荷分）の累計が60%以上となるように調査客体を選定（846機関）し、調査した。

(3) 食鳥流通統計調査

全国すべての食鳥処理場（643機関）を対象として調査した。

4 調査方法

(1) と畜場調査、食肉卸売市場調査

協力者への面接又は電話による聞き取りにより調査した。

(2) 鶏卵流通統計調査、食鳥流通統計調査

協力者への面接又は調査票の郵送により調査した。

5 目標精度

この調査において目標精度は設定していない。

6 用語の解説

(1) と畜場調査、食肉卸売市場調査

肉 畜	食肉生産に供される豚、牛、馬、めん羊及びやぎのことをいう。 なお、牛については、と畜時の年齢が生後1歳未満を子畜、1歳以上を成畜とする。
-----	---

和牛	<p>黒毛和種、褐毛和種、日本短角種及び無角和種及び和牛間交雑種の牛をいう。このなかには、肉の生産を目的とした肥育牛のほか、役用又は繁殖用の牛をもと牛とした肥育牛、繁殖用又は役用に使用されていたが老齢のための廃用されたもの及び繁殖障害などの理由で廃用された牛を含む。</p> <p>なお、和牛は、めす、去勢及びおすに区分する。</p>
乳牛	<p>乳用種のすべてとし、乳牛と和牛又は外国牛（肉用専用種）との交雑種も含める。</p> <p>また、乳牛は、めす及びおすに区分する。ただし、と畜場調査におけるおすは、去勢も含める。</p> <p>なお、食肉卸売市場調査における乳牛は、交雑牛の区分を設けたため、交雑牛を除いた純粋な乳牛として取り扱う。</p>
おす	<p>肉の生産を目的として、生後1年以上肥育した乳用種のおす牛をいう。</p>
めす	<p>搾乳目的で飼養されていた乳用牛のうち、老齢、繁殖障害等により廃用されたもの及び未経産の乳用めす牛を肉用として肥育したものをいう。</p>
交雑牛	<p>乳牛のうち、乳牛と和牛又は外国牛（肉用専用種）との交雑種のことをいう。</p> <p>なお、交雑牛は、めす及びおすに区分する。</p>
その他の牛	<p>ヘレフォード、アバディーンアンガス、シャロレー等の肉用専用種（外国牛）及び和牛と外国牛の肉用専用種の交雑種などをいう。</p> <p>なお、その他の牛は、めす及びおすに区分する。ただし、と畜場調査におけるおすは、去勢も含める。</p>
と畜場	<p>と畜場法（昭和28年法律第114号）に基づき、食肉に供する目的で獣畜をと畜又は解体するために設置された施設をいう。</p> <p>なお、食肉卸売市場及び食肉センターに併設されているものを含む。</p>
食肉センター	<p>食肉流通合理化の一環として昭和35年度以降国の助成により設置された、と畜解体施設、取引施設、冷蔵施設及び処理加工施設を有する食肉の流通施設をいう。</p>
と畜頭数	<p>と畜場において、肉畜を食用に供する目的でと畜した頭数（切迫と畜頭数も含む。）をいう。従って、と畜場に入場しても、と畜禁止あるいはと畜解体後の内蔵検査等において病畜と判定され、枝肉の全部が焼却又は廃棄されたものは食用に供されないため、と畜頭数から除外する。</p> <p>なお、枝肉の一部が廃棄されても残存部がある場合には頭数（1頭）として数える。</p>
卸売市場	<p>卸売市場法（昭和46年法律第35号）に基づき、生鮮食料品等の卸売のために開市される市場であって、卸売場、自動車駐車場その他の生鮮食料品等の取引及び荷さばきに必要な施設を設け、継続して開場されるものをいう。</p>
中央卸売市場	<p>生鮮食料品等の流通及び消費上、特に重要な都市及びその周辺の地域における生鮮食料品の円滑な流通を確保するための生鮮食料品等の卸売の中核的拠点となるとともに、当該地域外の広域にわたる生鮮食料品等の流通の改善にも資するものとして、卸売市場法第8条の規定により、地方公共団体が農林水産大臣の認可を受けて開設された卸売市場をいう。</p>
指定市場	<p>畜産物の価格安定等に関する法律(昭和36年法律第183号)附則第10条（食肉の地方卸売市場について）の規定に基づき、農林水産大臣が中央卸売市場に準ずるものとして指定した市場をいう。</p>

(2) 鶏卵流通統計調査

集出荷機関	集出荷機関とは、集出荷団体、集出荷業者及び直接出荷する生産経営体とし、産地において鶏卵を集荷し、卸売機関、小売段階へ出荷するすべてのものをいう。
生産量	鶏から一般食用、加工用、種卵、自家消費等として生産された卵の量をいい、奇形卵は含むが、収卵不可能な破卵、未熟卵は含めない。
集荷量	集出荷機関が県内及び県外の生産者等から集荷した鶏卵の量をいう。 なお、この調査では、正常卵のほか集出荷の過程で生じた破損卵、汚卵及び集出荷機関で割卵して液卵として出荷するものも含める。ただし、種卵・その他は除外する。
出荷量	食用として販売した量をいい、自給量及び種卵・その他の量は、出荷量には含めない。

(3) 食鳥流通統計調査

食鳥処理場	家きんを食用に供する目的でと鳥する処理場及びと体・中ぬき及び解体を行う事業所をいう。ただし、中ぬき及び解体の処理のみを行っている処理場は含めない。
肉用若鶏 (ブロイラー)	食用に供する目的で飼養している鶏で、ふ化後3か月未満のものをいい、一般的に「ブロイラー」といわれるもので、肉用種、卵用種等は問わない。

7 その他

本統計結果の数値は概数であり、確定値は追って刊行する『平成17年畜産物流通統計年報』（農林水産省統計部）に掲載する。

【統計表の見方等】

「-」は事実のないものを表します。

問い合わせ先

本統計調査結果について

連絡先：九州農政局 統計部
生産流通消費統計課 流通消費統計第3係
電話：(代) 096 - 353 - 3561 内線 4758
直通電話： 096 - 353 - 7579

農林水産統計全般について

連絡先：九州農政局 統計部
統計企画課 企画第2係
電話：(代) 096 - 353 - 3561 内線 4723
直通電話： 096 - 353 - 7556