

農林水産統計

STATISTICS OF AGRICULTURE, FORESTRY AND FISHERIES

平成19年11月30日公表

平成18年 九州の農業産出額

台風被害等により産出額は減少

【結果の概要】

- 九州における平成18年の農業産出額は1兆6,215億円で、前年に比べ593億円(3.5%)減少しました。

これは、肉用牛、果実、野菜等は増加したものの、米、工芸農作物、豚、乳用牛、鶏等が減少したためです。

- 農業産出額を部門別にみると、耕種部門の産出額は9,325億円で全体の約6割を占めており、畜産部門は6,681億円、加工農産物部門は209億円となっています。

図1 農業産出額の主要部門別構成割合

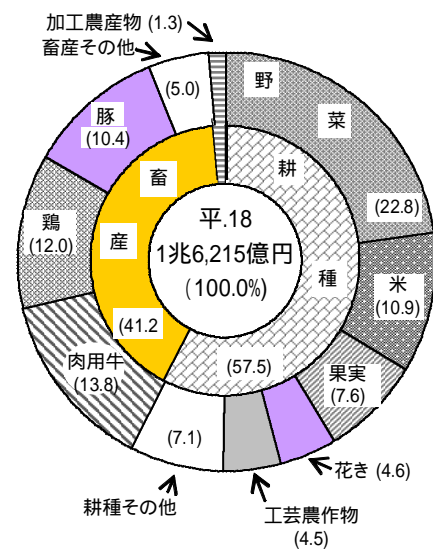


表1 部門別農業産出額

区 分	平. 18	17	対前年増減額	対前年増減率
	億円	億円	億円	%
農業産出額	16 215	16 808	593	3.5
耕種部門	9 325	9 870	545	5.5
うち、米	1 763	2 186	423	19.4
野菜	3 699	3 647	52	1.4
果実	1 228	1 172	56	4.8
工芸農作物	724	900	176	19.6
畜産部門	6 681	6 713	32	0.5
うち、肉用牛	2 244	2 171	73	3.4
乳用牛	756	801	45	5.6
豚	1 689	1 737	48	2.8
鶏	1 945	1 960	15	0.8
加工農産物部門	209	225	16	7.1

本統計結果で使用している統計表は、以下のアドレスからデータとしてご利用いただけます。

【http://www.kyushu.maff.go.jp/toukei/ht_all.html】

本統計の目的などは【統計の仕様】P 8に掲載しています。

【 解 説 】

1 九州の農業産出額

(1) 耕種部門

- ア 米は1,763億円で、前年に比べ423億円(19.4%)減少しました。
これは、台風被害や日照不足等により生産量が減少したためです。
- イ 麦類は264億円で、前年に比べ20億円(7.0%)減少しました。
これは、低温や湿害等により生産量が減少したことに加え、価格も低下したためです。
- ウ 雑穀・豆類は70億円で、前年に比べ30億円(30.0%)減少しました。
これは、天候不順や台風被害等により大豆の生産量が減少したためです。
- エ いも類は546億円で、前年に比べ15億円(2.8%)増加しました。
これは、かんしょの生産量は減少したものの、ばれいしょの生産量が増加したためです。
- オ 野菜は3,699億円で、前年に比べ52億円(1.4%)増加しました。
これは、主にきゅうり、なすの生産量は減少したものの、価格が上昇したためです。
- カ 果実は1,228億円で、前年に比べ56億円(4.8%)増加しました。
これは、日照不足及び台風被害等によりみかんの生産量は減少したものの、価格が大幅に上昇したためです。
- キ 花きは752億円で、前年に比べ20億円(2.6%)減少しました。
これは、主にきく、観葉植物の生産量が減少したことに加え、価格も低下したためです。
- ク 工芸農作物は724億円で、前年に比べ176億円(19.6%)減少しました。
これは、主に葉たばこ、茶(生葉)の生産量が減少したためです。

(2) 畜産部門

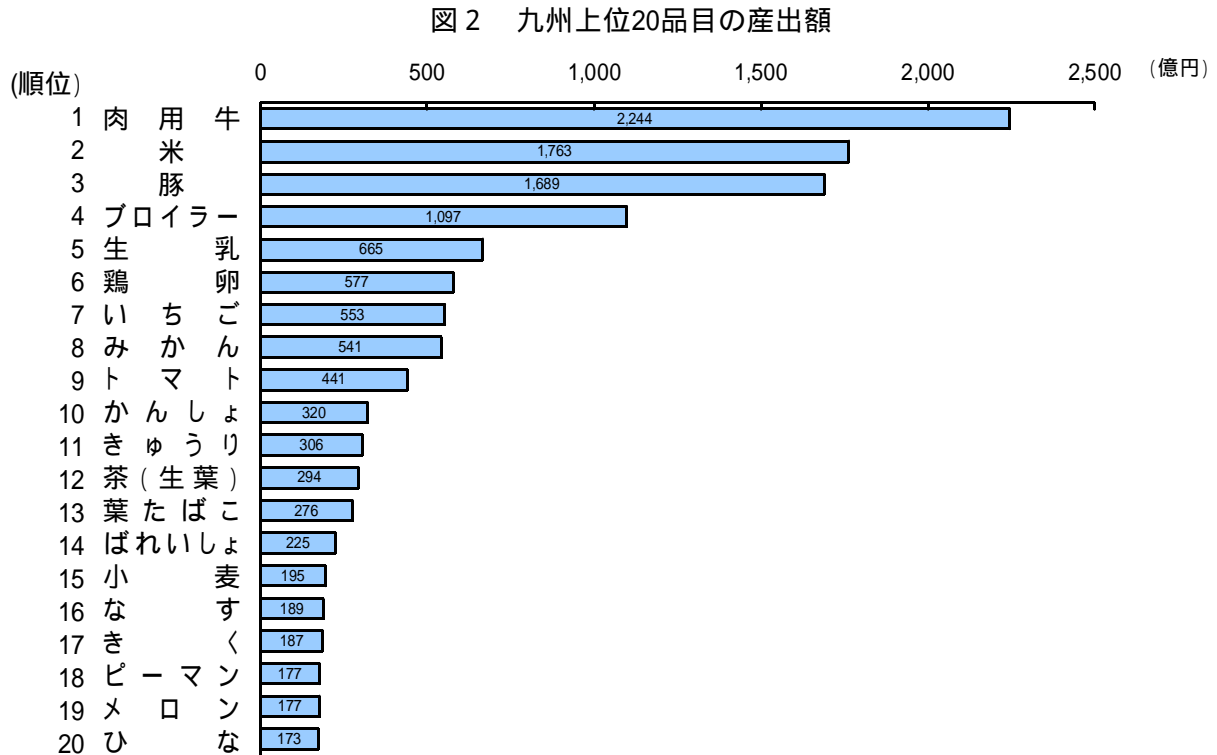
- ア 肉用牛は2,244億円で、前年に比べ73億円(3.4%)増加しました。
これは、国産牛肉の需要は高く、子牛価格が上昇したためです。
- イ 乳用牛は756億円で、前年に比べ45億円(5.6%)減少しました。
これは、生産調整により生乳の生産量が減少したためです。
- ウ 豚は1,689億円で、前年に比べ48億円(2.8%)減少しました。
これは、肉豚の生産量が減少したためです。
- エ 鶏は1,945億円で、前年に比べ15億円(0.8%)減少しました。
これは、ブロイラーの生産量は増加したものの、鶏卵の生産量が減少したことに加え、価格も低下したためです。

(3) 加工農産物部門

加工農産物は209億円で、前年に比べ16億円(7.1%)減少しました。
これは、主に荒茶、畳表の価格が低下したためです。

2 農業産出額の上位品目

平成18年農業産出額の九州上位品目は、肉用牛が2,244億円(農業産出額に占める割合13.8%)で米を上回り最も多く、次いで米の1,763億円(同10.9%)、以下、豚の1,689億円(同10.4%)、ブロイラーの1,097億円(同6.8%)、生乳の665億円(同4.1%)となっています。

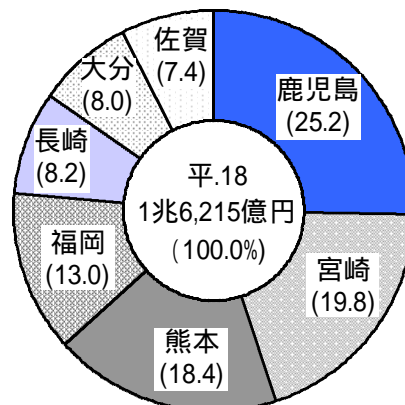


注:「ひな」は、自市町村で生産され「他市町村に販売したもの」です。

3 農業産出額の県別割合

農業産出額を県別にみると、鹿児島県が4,079億円(九州全体に占める割合は25.2%)で最も多く、次いで宮崎県が3,211億円(同19.8%)、熊本県が2,984億円(同18.4%)、福岡県が2,116円(同13.0%)、長崎県が1,329億円(同8.2%)、大分県が1,302億円(同8.0%)、佐賀県が1,194億円(同7.4%)となっています。

図3 農業産出額の県別構成割合



【統計表】

1 農業産出額（九州、九州各県）

区 分		九 州					
		産出額		対前年 増減額	対前年 増減率	構成比	
		平.18	17			平.18	17
		億円	億円	億円	%	%	%
合計（ + + ）		16 215	16 808	593	3.5	100.0	100.0
農 業 産 出 額	計	9 325	9 870	545	5.5	57.5	58.7
	米	1 763	2 186	423	19.4	10.9	13.0
	麦 類	264	284	20	7.0	1.6	1.7
	雑 穀 ・ 豆 類	70	100	30	30.0	0.4	0.6
	い も 類	546	531	15	2.8	3.4	3.2
	野 菜	3 699	3 647	52	1.4	22.8	21.7
	果 実	1 228	1 172	56	4.8	7.6	7.0
	花 き	752	772	20	2.6	4.6	4.6
	工 芸 農 作 物	724	900	176	19.6	4.5	5.4
	種苗・苗木類・その他作物	279	279	0	0.0	1.7	1.7
畜 産	計	6 681	6 713	32	0.5	41.2	39.9
	肉 用 牛	2 244	2 171	73	3.4	13.8	12.9
	乳 用 牛	756	801	45	5.6	4.7	4.8
	う ち、 生 乳	665	714	49	6.9	4.1	4.2
	豚	1 689	1 737	48	2.8	10.4	10.3
	鶏	1 945	1 960	15	0.8	12.0	11.7
	う ち、 鶏 卵	577	606	29	4.8	3.6	3.6
	そ の 他 畜 産	48	44	4	9.1	0.3	0.3
加 工 農 産 物		209	225	16	7.1	1.3	1.3

注：各県合計欄の下端の（ ）は、対前年増減率です。

2 品目別産出額

（1）九州上位20品目

順位	品目名	産出額	農業産出額に 占める割合	順位	品目名	産出額	農業産出額に 占める割合
		億円	%			億円	%
1(2)	肉用牛	2 244	13.8	11(13)	きゅうり	306	1.9
2(1)	米	1 763	10.9	12(11)	茶（生葉）	294	1.8
3	豚	1 689	10.4	13(10)	葉たばこ	276	1.7
4	ブロイラー	1 097	6.8	14	ばれいしょ	225	1.4
5	生乳	665	4.1	15	小麦	195	1.2
6	鶏卵	577	3.6	16(20)	なす	189	1.2
7	いちご	553	3.4	17(16)	きく	187	1.2
8	みかん	541	3.3	18(21)	ピーマン	177	1.1
9	トマト	441	2.7	19(17)	メロン	177	1.1
10(12)	かんしょ	320	2.0	20(18)	ひな	173	1.1

注：1 順位欄の（ ）は、前年に比べ変動のあった品目の前年順位です。

2 ひなは、自市町村で生産され「他市町村に販売したもの」です。

福岡	佐賀	長崎	熊本	大分	宮崎	鹿児島
億円 2 116 (5.4)	億円 1 194 (13.2)	億円 1 329 (2.8)	億円 2 984 (3.8)	億円 1 302 (3.8)	億円 3 211 (0.2)	億円 4 079 (2.1)
1 724	874	871	2 065	839	1 335	1 617
363	177	119	386	243	234	240
112	99	7	29	17	0	0
22	21	2	11	6	3	4
9	4	104	51	10	77	292
637	343	359	975	292	669	424
213	150	151	343	154	118	100
210	37	63	102	69	108	162
41	27	42	129	34	97	354
117	15	24	41	14	27	41
370	308	453	873	452	1 843	2 382
53	135	204	295	144	613	800
114	27	61	256	103	106	89
100	24	54	229	88	90	80
48	45	114	164	83	505	730
151	98	71	129	117	617	761
120	17	45	64	44	75	211
5	2	3	29	4	2	2
22	12	5	46	11	33	80

(2) 九州各県の上位10品目

順位	福岡		佐賀		長崎		熊本		大分		宮崎		鹿児島	
	品目名	産出額 億円	品目名	産出額 億円	品目名	産出額 億円	品目名	産出額 億円	品目名	産出額 億円	品目名	産出額 億円	品目名	産出額 億円
1	米	363	米	177	肉用牛	204	米	386	米	243	肉用牛	613	肉用牛	800
2	いちご	174	肉用牛	135	米	119	肉用牛	295	肉用牛	144	豚	505	豚	730
3	鶏卵	120	たまねぎ	110	豚	114	トマト	251	生乳	88	ブロイラー	455	ブロイラー	429
4	生乳	100	みかん	100	みかん	104	生乳	229	豚	83	米	234	米	240
5	小麦	97	いちご	95	いちご	96	みかん	165	みかん	65	きゅうり	183	鶏卵	211
6	庭園樹苗木	74	ブロイラー	70	ばれいしょ	95	豚	164	ねぎ	47	ピーマン	114	かんしょ	192
7	なす	64	小麦	59	生乳	54	メロン	121	ブロイラー	44	生乳	90	茶(生葉)	186
8	きく	59	豚	45	鶏卵	45	すいか	119	鶏卵	44	葉たばこ	77	さとうきび	112
9	ぶどう	58	二条大麦	40	トマト	35	いちご	115	葉たばこ	27	鶏卵	75	ばれいしょ	99
10	ねぎ	54	生乳	24	葉たばこ	31	なす	85	トマト	26	かんしょ	68	ひな	82

(参考) 農業産出額の年次別推移 (九州)

年次	農業 産出額	計	耕種								工芸 農作物	種 苗・ 苗木類・ その他作物
			米	麦 類	雑穀・ 豆類	いも類	野 菜	果 実	花 き			
	(1)	(2)	(3)	(4)	(5)	(6)	(7)	(8)	(9)	(10)	(11)	
昭.40	4 370	3 488	1 837	247	48	274	401	301	15	336	30	
41	4 994	3 925	2 126	149	51	306	472	377	17	386	40	
42	5 587	4 335	2 426	167	38	272	501	379	19	486	47	
43	5 936	4 447	2 392	234	44	234	575	418	26	487	36	
44	6 655	4 984	2 561	148	44	210	617	631	29	462	282	
45	6 538	4 718	2 096	97	44	237	745	713	34	470	282	
46	6 817	4 712	1 941	134	42	198	815	726	46	496	314	
47	7 668	5 211	2 351	72	50	216	925	673	62	542	320	
48	9 254	6 044	2 680	44	49	238	1 171	789	92	694	288	
49	11 826	8 027	3 746	141	50	344	1 420	1 022	104	886	315	
50	13 874	9 172	4 424	127	54	351	1 574	1 114	131	1 081	318	
51	14 625	9 533	4 135	127	52	339	1 887	1 238	152	1 288	314	
52	16 030	10 307	4 818	116	67	461	1 845	1 227	191	1 285	297	
53	16 774	10 724	4 500	328	84	473	2 056	1 396	190	1 392	304	
54	17 258	10 873	4 408	390	104	455	2 389	1 247	219	1 363	297	
55	16 901	10 165	3 640	396	88	537	2 402	1 221	238	1 314	329	
56	18 367	11 308	4 243	436	137	603	2 469	1 447	256	1 366	353	
57	17 999	10 854	3 896	397	128	534	2 420	1 518	256	1 346	358	
58	18 366	11 064	4 043	415	137	550	2 584	1 433	255	1 296	251	
59	19 838	12 366	4 539	651	138	657	2 612	1 770	287	1 352	358	
60	19 344	11 851	4 165	540	114	600	2 801	1 661	338	1 280	352	
61	19 649	12 150	4 574	528	131	612	2 752	1 539	349	1 310	354	
62	18 106	10 850	3 487	431	133	574	2 956	1 247	384	1 286	352	
63	18 845	11 479	3 722	378	165	567	3 292	1 355	437	1 204	358	
平.元	19 670	12 035	3 621	337	152	598	3 572	1 556	511	1 314	374	
2	20 341	12 602	3 469	346	115	609	4 047	1 819	642	1 185	371	
3	19 431	11 809	2 849	139	78	611	4 162	1 762	755	1 100	354	
4	20 121	12 899	3 777	258	104	618	3 979	1 684	759	1 347	372	
5	18 586	12 060	3 369	258	50	518	4 262	1 340	784	1 104	375	
6	19 955	13 678	4 492	230	54	613	4 111	1 694	811	1 286	386	
7	19 372	13 028	3 765	235	73	629	4 190	1 757	817	1 182	378	
8	18 917	12 443	3 400	225	89	630	4 131	1 618	820	1 157	373	
9	18 147	11 642	2 959	172	74	533	4 053	1 477	835	1 188	353	
10	18 292	11 987	2 914	88	97	557	4 349	1 682	879	1 080	340	
11	17 069	10 764	2 274	274	82	529	3 914	1 368	849	1 149	325	
12	17 266	11 018	2 600	289	117	554	3 803	1 448	828	1 066	314	
13	16 944	10 749	2 517	249	118	503	3 837	1 352	836	1 029	307	
14	16 786	10 428	2 401	209	138	496	3 826	1 260	847	948	304	
15	16 899	10 639	2 672	208	121	515	3 892	1 235	820	883	293	
16	16 591	9 872	2 042	263	67	519	3 692	1 232	798	972	287	
17	16 808	9 870	2 186	284	100	531	3 647	1 172	772	900	279	
18	16 215	9 325	1 763	264	70	546	3 699	1 228	752	724	279	

注：「養蚕」は、平成16年から「その他畜産物」に含みます。

単位：億円

計	畜産						加工 農産物	年次
	肉用牛	乳用牛	豚	鶏	養 蚕	その他 畜産物		
(12)	(13)	(14)	(15)	(16)	(17)	(18)	(19)	
832	174	113	188	303	46	9	50	昭.40
1 011	239	132	207	364	59	10	58	41
1 200	287	161	255	409	79	10	52	42
1 426	321	189	345	478	84	9	63	43
1 603	306	231	414	563	84	7	68	44
1 740	348	254	425	608	98	7	80	45
1 995	387	278	554	675	92	9	109	46
2 341	468	305	677	772	106	13	116	47
3 059	730	363	797	981	176	14	150	48
3 634	689	426	1 048	1 313	136	22	165	49
4 539	902	477	1 487	1 510	140	22	163	50
4 953	1 053	570	1 551	1 623	130	26	139	51
5 544	1 147	625	1 764	1 848	130	31	179	52
5 862	1 228	697	1 881	1 883	146	27	189	53
6 169	1 352	784	1 824	2 033	146	30	216	54
6 520	1 424	786	1 900	2 260	123	26	217	55
6 823	1 386	803	2 078	2 408	115	33	236	56
6 892	1 388	800	2 221	2 333	116	33	254	57
7 051	1 432	828	2 260	2 398	101	31	251	58
7 230	1 509	839	2 200	2 559	87	35	243	59
7 251	1 597	879	2 013	2 650	74	39	242	60
7 225	1 724	878	1 915	2 601	64	43	275	61
7 011	1 831	876	1 832	2 396	38	39	245	62
7 107	1 903	922	1 794	2 403	47	39	259	63
7 370	2 005	999	1 746	2 523	58	39	265	平.元
7 497	1 988	983	1 762	2 677	40	47	242	2
7 388	2 006	903	1 787	2 615	30	46	233	3
6 950	1 850	899	1 771	2 364	23	43	272	4
6 274	1 625	869	1 548	2 182	12	37	251	5
6 026	1 630	843	1 532	1 982	8	30	251	6
6 060	1 695	841	1 515	1 970	5	34	284	7
6 164	1 688	840	1 574	2 028	3	31	310	8
6 238	1 740	835	1 608	2 019	2	24	268	9
6 061	1 745	808	1 555	1 916	2	36	245	10
6 038	1 732	792	1 539	1 931	1	43	267	11
6 031	1 785	812	1 489	1 894	1	49	218	12
5 994	1 679	791	1 624	1 852	1	48	202	13
6 162	1 780	799	1 658	1 890	1	35	196	14
6 037	1 763	817	1 576	1 841	0	38	223	15
6 468	2 034	813	1 707	1 873		42	251	16
6 713	2 171	801	1 737	1 960		44	225	17
6 681	2 244	756	1 689	1 945		48	209	18

【統計の仕様】

1 統計の目的

農業生産の実態を価値量的な面から把握して、農政の企画立案、地域振興計画策定等のための基礎資料を提供することを目的としています。

2 推計期間

平成18年1月1日から12月31日までの1年間です。

ただし、暦年をまたがって生産される野菜、果実等は年産区分としました。

3 推計方法

生産された農産物の価値額を、農産物の生産量及び価格に関する諸統計によるほか市町村、農業団体等からの資料収集により市町村別に推計しました。

農業産出額の算式は以下のとおりです。

$$\text{農業産出額} = (\text{農産物生産数量} - \text{中間生産物数量}) \times \text{農家庭先販売価格}$$

注1：中間生産物とは、収穫量のうち再び農業に仕向けられるもので、種子、飼料などです。

注2：農家庭先販売価格とは、農家の庭先で取引が行われている場合はその取引価格をいいます。

なお、農家が直接市場等へ搬入し出荷する場合は市場価格から市場手数料等を差し引いた価格です。

また、農家庭先販売価格には、農産物の販売に伴って交付される各種奨励補助金等を加算しています。

4 統計作成の単位

推計の対象とした平成18年12月31日現在の市町村は別表1のとおりです。

また、推計の対象とした農作物の範囲は別表2のとおりです。

5 統計表は、ラウンド（四捨五入）の関係で、計と内訳が一致しない場合があります。

6 表中に用いた記号は以下のとおりです。

「0」： 単位に満たないもの。

「 」： 減少したもの。

7 農業産出額の詳細及び生産農業所得については、追って刊行する「第54次熊本農林水産統計年報」に掲載します。

別表 1

推計対象市町村一覧表（九州）
（平成18年12月31日現在）

九州：260市町村

県	福岡		佐賀	長崎	熊本	大分	宮崎	鹿児島
市	北九州市	広川町	佐賀市	長崎市	熊本市	大分市	宮崎市	鹿児島市
	福岡市	矢部村	唐津市	佐世保市	八代市	別府市	都城市	鹿屋市
	大牟田市	星野村	鳥栖市	島原市	人吉市	中津市	延岡市	枕崎市
	久留米市	瀬高町	多久市	諫早市	荒尾市	日田市	日南市	阿久根市
	直方市	山川町	伊万里市	大村市	水俣市	佐伯市	小林市	出水市
	飯塚市	高田町	武雄市	平戸市	玉名市	臼杵市	日向市	大口市
	田川市	香春町	鹿島市	松浦市	山鹿市	津久見市	串間市	指宿市
	柳川市	添田町	小城市	対馬市	菊池市	竹田市	西都市	西之表市
	八女市	糸田町	嬉野市	杵岐市	宇土市	豊後高田市	えびの市	垂水市
	筑後市	川崎町	神崎市	五島市	上天草市	杵築市	清武町	薩摩川内市
	大川市	大任町	川副町	西海市	宇城市	宇佐市	北郷町	日置市
	行橋市	赤村	東与賀町	雲仙市	阿蘇市	豊後大野市	南郷町	曾於市
	豊前市	福智町	久保田町	南島原市	天草市	由布市	三股町	霧島市
	中間市	苅田町	吉野ヶ里町	長与町	合志市	国東市	高原町	いちき串木野市
	小郡市	みやこ町	基山町	時津町	城南町	姫島村	野尻町	南さつま市
	筑紫野市	吉富町	上峰町	東彼杵町	富合町	日出町	国富町	志布志市
	春日市	上毛町	みやき町	川棚町	美里町	九重町	綾町	奄美市
	大野城市	築城町	玄海町	波佐見町	玉東町	玖珠町	高鍋町	三島村
	宗像市		有田町	小値賀町	南関町		新富町	十島村
	太宰府市		大町町	江迎町	長洲町		西米良村	穎娃町
	前原市		江北町	鹿町町	和水町		木城町	知覧町
	古賀市		白石町	佐々町	植木町		川南町	川辺町
	福津市		太良町	新上五島町	大津町		都農町	さつま町
	うきは市				菊陽町		門川町	長島町
	宮若市				南小国町		北川町	菱刈町
	嘉麻市				小国町		諸塚村	加治木町
朝倉市				産山村		椎葉村	始良町	
那珂川町				高森町		美郷町	蒲生町	
宇美町				西原村		高千穂町	湧水町	
篠栗町				南阿蘇村		日之影町	大崎町	
志免町				御船町		五ヶ瀬町	東串良町	
須恵町				嘉島町			錦江町	
新宮町				益城町			南大隈町	
久山町				甲佐町			肝付町	
粕屋町				山都町			中種子町	
芦屋町				氷川町			南種子町	
水巻町				芦北町			上屋久町	
岡垣町				津奈木町			屋久町	
遠賀町				錦町			大和村	
小竹町				多良木町			宇検村	
鞍手町				湯前町			瀬戸内町	
桂川町				水上村			龍郷町	
筑前町				相良村			喜界町	
東峰村				五木村			徳之島町	
二丈町				山江村			天城町	
志摩町				球磨村			伊仙町	
大刀洗町				あさぎり町			和泊町	
大木町				苓北町			知名町	
黒木町							与論町	
立花町								
	68市町村	23市町	23市町	48市町村	18市町村	31市町村	49市町村	

別表 2

主な推計対象農作物

部 門		品 目 名	
耕	米	玄米、くず米	
	麦 類	小麦、六条大麦、二条大麦、裸麦、えん麦等	
	雑 穀	そば、きび等	
	豆 類	大豆、えんどう、いんげん、小豆、ささげ、らっかせい等	
	い も 類	かんしょ、ばれいしょ	
	野 菜	果 菜 類	スイートコーン、えだまめ、さやえんどう、そらまめ(未成熟)、さやいんげん、きゅうり、しろりり、かぼちゃ、すいか、メロン、なす、トマト、いちご、ピーマン、とうがらし、とうがん、にがうり、オクラ等
		葉 茎 菜 類	キャベツ、はくさい、非結球つけな、ほうれんそう、ねぎ、たまねぎ、葉たまねぎ、わけぎ、にら、みつば、しゅんぎく、にんにく、らっきょう、レタス、セルリー、カリフラワー、ブロッコリー、こまつな、パセリ、アスパラガス、ふき、みょうが、うど、わさび、しそ、せり、たけのこ、もやし等
		根 菜 類	だいこん、かぶ、にんじん、ごぼう、さといも、やまのいも、れんこん、ゆりね、しょうが、わさびだいこん、マッシュルーム、くわい等
	果 実	みかん、ネーブルオレンジ、なつみかん、はっさく、いよかん、清見、キンカン、セミノール、日向夏、ぶんたん、ポンカン、りんご、ぶどう、日本なし、もも、おうとう、うめ、びわ、かき、くり、すもも、いちじく、あんず、パインアップル、キウイフルーツ、ゆず、しらぬい(デコボン)等	
	種 花	き	切花(チューリップ、きく、ゆり、ばら、カーネーション、トルコギキョウ、きんせんか、フリージア、スイピー、グラジオラス、アイリス、すいせん、ストック、りんどう、マーガレット、きんぎょそう、スターチス、ガーベラ、洋ラン、カスミソウ、切り葉、切り枝等)、球根(チューリップ、ゆり、アイリス、すいせん、ヒヤシンス、フリージア等)、鉢もの(シクラメン、プリムラ類、洋ラン類、サボテン類、観葉植物等)、花き苗(パンジー、ペチュニア等)、芝等
工 芸 農 作 物		なたね、さとうきび、てんさい、こんにゃくいも、葉たばこ、茶(生葉)、薬用いんじん、い、みつまた、ホップ、ごま、しちとうい等	
そ の 他 作 物		種苗(たまねぎ種子、なす苗、かんしょ苗等)、果樹苗木(かんきつ苗木等)、庭園樹苗木、街路樹苗木、山林苗木(すぎ、ひのき、まつ、からまつ、えぞ・とどまつ)、牧草類、稲わら(販売したもの)、植物生長	
畜 産		肉 用 牛 (子牛、育成牛・成牛、肥育用素牛、肉牛、廃牛、乳用おす牛等) 乳 用 牛 (生乳、乳牛(子牛、育成牛・成牛、乳廃牛等)) 豚 (肉豚(廃豚含む)、子豚(他市町村へ販売したもの)) 鶏 (鶏卵、ブロイラー、廃鶏、不正常卵等、他市町村へ販売したひな・種卵) その他畜産物 上臈、馬、軽種馬、めん羊、やぎ、はちみつ、うずら卵、ミンク、あひる等	
加 工 農 産 物	かんぴょう、切干だいこん、干がき、かんしょ切干、荒茶、なわ、畳表、ござ、うめぼし、むしろ等		

問い合わせ先

本統計結果について

連絡先：九州農政局統計部 経営・構造統計課 経営統計第2係

電 話：(代表)：096-353-3561 内線4742

(直通)：096-353-7567

農林水産統計全般について

連絡先：九州農政局統計部 統計企画課 企画第2係

電 話：(代表)：096-353-3561 内線4723

(直通)：096-353-7556