

農林水産統計

STATISTICS OF AGRICULTURE, FORESTRY AND FISHERIES

平成18年12月26日公表

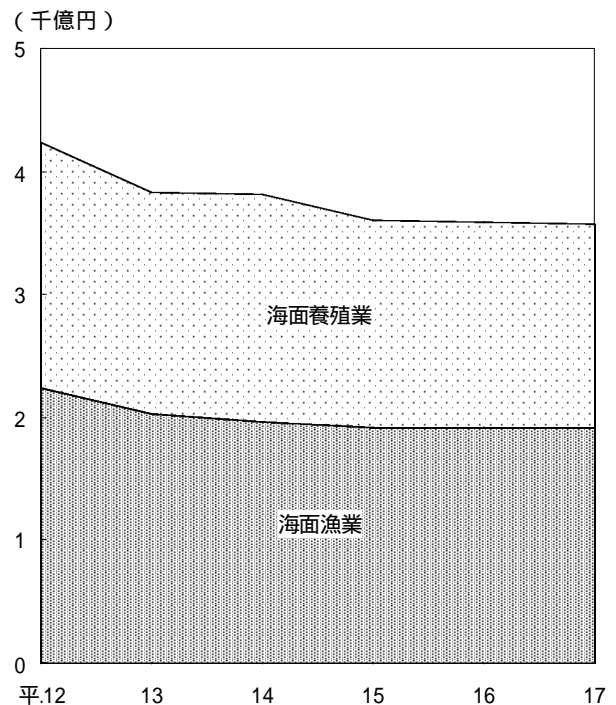
平成17年海面漁業・養殖業生産額(九州)

- 生産額は前年並み -

【調査結果の概要】

- 平成17年(1月~12月)の九州における海面漁業・養殖業の生産額は3,575億9,300万円で、前年並みとなりました。
- 海面漁業の生産額は1,913億3,400万円で、前年並みとなりました。
これは、中・小型1そうまき巾着網、沿岸いか釣、その他の釣は減少したものの、大型定置網、遠洋まぐろはえ縄、採貝、その他の漁業が増加したためです。
- 海面養殖業の生産額は1,662億5,800万円で、前年に比べ21億8,700万円(1.3%)減少しました。
これは、くるまえび養殖、ぶり類養殖は増加したものの、のり類養殖が減少したためです。

図1 海面漁業・養殖業生産額の推移



海面漁業・養殖業生産額総括表

単位：100万円

区分	平.17	16	対前年増減率	17年構成比
			%	%
海面漁業・養殖業	357 593	359 199	0.4	100.0
海面漁業	191 334	190 754	0.3	53.5
海面養殖業	166 258	168 445	1.3	46.5

統計調査結果で使用している統計値は、以下のアドレスからデータとしてご利用いただけます。

【http://www.kyushu.maff.go.jp/toukei/ht_all.html】

この統計調査における調査の目的、調査の対象などは、【調査の仕様】10頁に記載しています。

【解説】

1 海面漁業

主要魚種別生産額

(1) まぐろ類は378億7,500万円で、前年に比べ13億2,200万円(3.6%)増加しました。

これは、漁獲量が増加したことに加え価格も上昇したためです。

(2) かつおは101億1,400万円で、前年に比べ4億2,400万円(4.4%)増加しました。

これは、価格は低下したものの漁獲量が増加したためです。

(3) まあじは187億8,400万円で、前年に比べ29億2,000万円(13.5%)減少しました。

これは、価格は上昇したものの漁獲量が減少したためです。

(4) さば類は121億8,800万円で、前年に比べ18億8,900万円(18.3%)増加しました。

これは、価格は低下したものの漁獲量が増加したためです。

(5) ぶり類は55億9,400万円で、前年に比べ11億2,600万円(16.8%)減少しました。

これは、価格は上昇したものの漁獲量が減少したためです。

(6) するめいかは49億3,100万円で、前年に比べ10億6,400万円(17.7%)減少しました。

これは、価格は上昇したものの漁獲量が減少したためです。

(7) 貝類は83億3,600万円で、前年に比べ6億8,600万円(9.0%)増加しました。

これは、価格は低下したものの漁獲量が増加したためです。

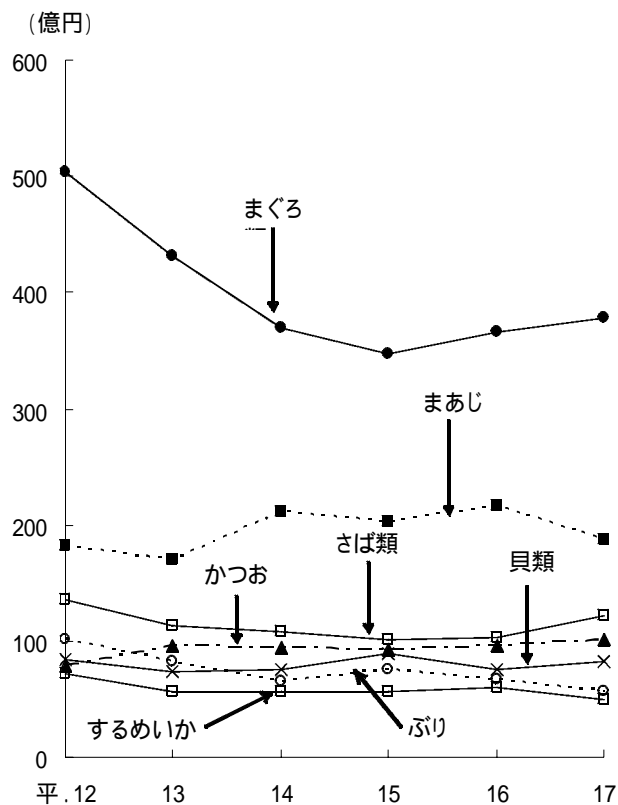
2 海面養殖業

養殖魚種別生産額

(1) ぶり類は700億7,800万円で、前年並みとなりました。

これは、収穫量は増加したものの価格が低下したためです。

図2 海面漁業主要魚種別生産額の推移



(2) まだいは123億1,900万円で、前年に比べ18億1,100万円(12.8%)減少しました。

これは、収穫量が減少したためです。

(3) ふぐ類は74億1,400万円で、前年に比べ5億200万円(6.3%)減少しました。

これは、収穫量は増加したものの価格が低下したためです。

(4) くるまえばしは44億3,700万円で、前年に比べ1億8,800万円(4.4%)増加しました。

これは、収穫量が増加したことに加え価格も上昇したためです。

(5) のり類は464億300万円で、前年に比べ14億8,700万円(3.1%)減少しました。

これは、収穫量は増加したものの価格が低下したためです。

図3 海面養殖業主要魚種別生産額の推移

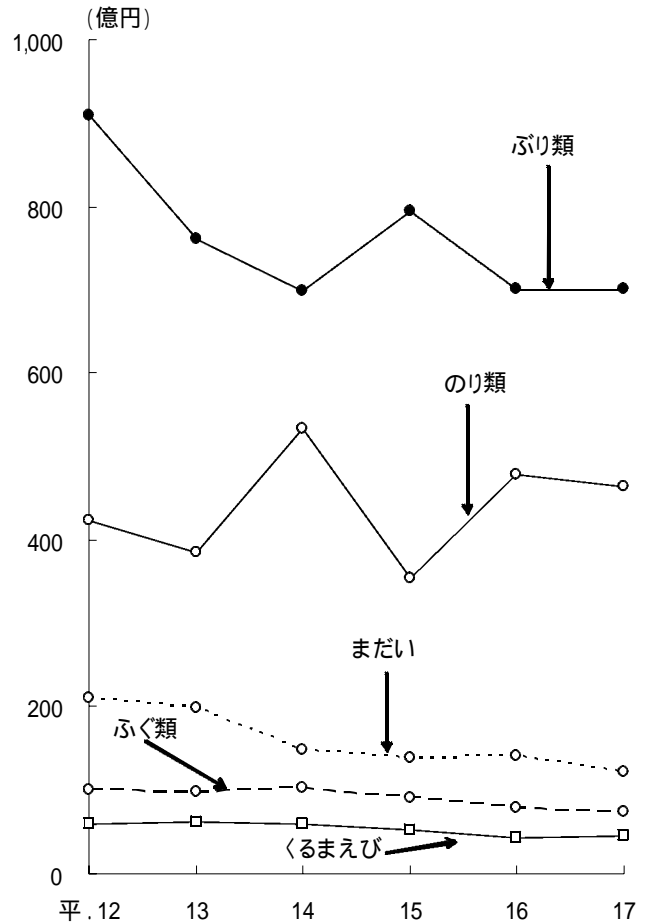


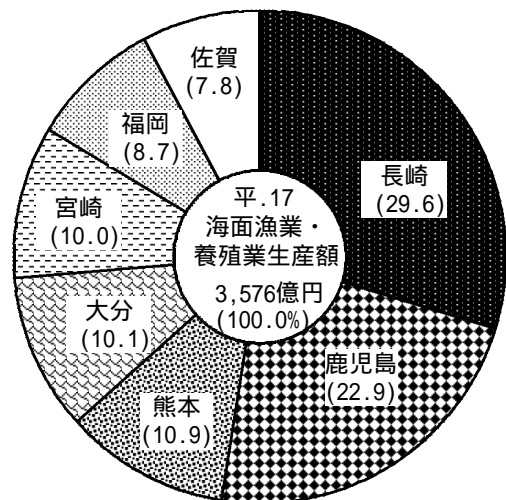
図4 九州各県別の海面漁業・養殖業生産額

3 県別海面漁業・養殖業生産額

九州における海面漁業・養殖業の生産額は3,576億円となりました。

これを県別にみると、1位は長崎県で1,059億円(九州に占める割合は29.6%)となっており、次いで鹿児島県は819億円(同22.9%)、以下、熊本県390億円(同10.9%)、大分県362億円(同10.1%)、宮崎県359億円(同10.0%)、福岡県310億円(同8.7%)、佐賀県278億円(同7.8%)となっています。

なお、生産額1位の長崎県は前年並みとなり、海面漁業・養殖業が増加した鹿児島県及び熊本県は前年に比べそれぞれ2.8%、2.6%増加、海面漁業が減少した宮崎県は前年に比べ2.9%減少しました。



【 統 計 表 】

【目次】

	ページ
海面漁業・養殖業	
1 主な漁業・養殖業種類別生産額	5
2 海面漁業魚種別生産額	6
3 海面養殖業魚種別生産額	7
4 県別海面漁業・養殖業生産額	8

【統計表の見方等】

- 1 計と内訳が一致しないのは、表示単位未満を四捨五入したためです。
- 2 統計表中に使用した記号は以下のとおりです。

「 」：負数又は減少したもの

「x」：個人、法人又はその他の団体の個々の秘密に属する事項を
秘匿するため、統計数値を公表しないもの

海面漁業・養殖業

1 主な漁業種類別生産額

単位：100万円

漁業種類	平・17	16	増減率(%)
海面漁業計	191 334	190 754	0.3
小型底びき網縦びき1種	850	881	3.5
小型底びき網縦びきその他	7 835	7 469	4.9
ひき回し船びき網	5 711	5 333	7.1
地びき網	13	13	0.0
大中型1そうまき網その他	20 771	20 055	3.6
中・小型1そうまき巾着網	23 629	24 577	3.9
その他の刺網	11 621	11 862	2.0
大型定置網	4 653	4 199	10.8
小型定置網	6 859	6 290	9.0
遠洋まぐろはえ縄	20 723	19 047	8.8
近海まぐろはえ縄	10 568	10 445	1.2
沿岸まぐろはえ縄	1 420	1 513	6.1
その他のはえ縄	4 950	5 235	5.4
遠洋かつお一本釣	3 216	X	
沿岸かつお一本釣	205	294	30.3
沿岸いか釣	11 807	12 870	8.3
ひき縄釣	5 874	5 325	10.3
その他の釣	10 739	12 061	11.0
潜水器漁業	1 263	1 429	11.6
採貝	6 471	5 846	10.7
採藻	956	1 015	5.8
その他の漁業	7 859	7 323	7.3
海面養殖業計	166 258	168 445	1.3
ぶり類養殖	71 276	70 947	0.5
まだい養殖	13 216	X	
くるまえび養殖	4 560	4 378	4.2
のり類養殖	46 725	48 216	3.1

注：その他の釣には、さば釣を含みません。

2 主な魚種別生産額

単位：100万円

魚	種	平 . 17	16	増減率 (%)
合	計	191 334	190 754	0.3
魚	類	148 476	148 208	0.2
ま	ぐ	37 875	36 553	3.6
か	じ	2 637	2 482	6.2
か	つ	10 114	9 690	4.4
そ	だ	352	304	15.8
こ	の	274	263	4.2
ま	い	150	139	7.9
う	る	1 166	1 478	21.1
か	た	3 731	3 330	12.0
し	ら	4 768	3 969	20.1
ま	あ	18 784	21 704	13.5
む	ろ	1 084	1 469	26.2
さ	ば	12 188	10 299	18.3
ぶ	り	5 594	6 720	16.8
ひ	ら	1 502	1 531	1.9
か	れ	1 844	1 832	0.7
に	べ	311	238	30.7
え	そ	326	320	1.9
い	ぼ	433	468	7.5
あ	な	755	765	1.3
は		466	544	14.3
た	ち	3 027	2 982	1.5
ま	だ	4 453	4 589	3.0
ち	だ	1 481	1 748	15.3
く	ろ	361	353	2.3
い	さ	1 920	2 158	11.0
さ	わ	1 755	1 604	9.4
し	い	439	479	8.4
と	び	689	1 008	31.6
ぼ	ら	188	198	5.1
す	ず	743	769	3.4
あ	ま	904	961	5.9
ふ	ぐ	1 717	1 579	8.7
そ	の	25 687	24 797	3.6
え	び	5 408	5 434	0.5
い	せ	1 030	1 032	0.2
く	る	1 674	1 923	12.9
そ	の	2 705	2 480	9.1
か	に	1 354	1 515	10.6
が	ざ	1 079	1 191	9.4
そ	の	275	324	15.1

2 主な魚種別生産額(つづき)

単位：100万円

魚	種	平. 17	16	増減率(%)
い	か 類 計	20 564	20 803	1.1
	こ う い か 類	1 493	1 302	14.7
	す る め い か 類	4 931	5 995	17.7
	そ の 他 の い か 類	12 095	11 691	3.5
た	こ 類	3 239	3 137	3.3
う	に 類	1 413	1 601	11.7
な	ま こ 類	622	547	13.7
貝	類 計	8 336	7 650	9.0
	あ わ び 類	2 457	2 279	7.8
	さ ざ え 類	1 771	1 882	5.9
	は ま ぐ り 類	70	79	11.4
	あ さ り 類	2 669	1 952	36.7
	さ る ぼ う (も が い)	447	352	27.0
	そ の 他 の 貝 類	922	1 106	16.6
海	藻 類 計	1 303	1 300	0.2
	わ か め 類	137	127	7.9
	ひ じ き 類	524	655	20.0
	て ん ぐ さ 類	42	38	10.5
	そ の 他 の 海 藻 類	599	481	24.5

3 主な海面養殖業魚種別生産額

単位：100万円

魚	種	平. 17	16	増減率(%)
合	計	166 258	168 445	1.3
魚	類 養 殖 計	101 766	102 104	0.3
	ぶ り 類	70 078	70 101	0.0
	ま だ い 類	12 319	14 130	12.8
	ひ ら め 類	4 043	4 273	5.4
	ふ ぐ 類	7 414	7 916	6.3
	そ の 他 の 魚 類	5 894	3 344	76.3
貝	類 養 殖 計	1 139	1 473	22.7
	く る ま え び	4 437	4 249	4.4
海	藻 類 養 殖 計	46 683	48 153	3.1
	わ か め 類	163	213	23.5
	の り 類	46 403	47 890	3.1

4 県別海面漁業・養殖業生産額

(1) 海面漁業・養殖業

単位：100万円

区 分	平.17	16	対前年増減率
九州	357 593	359 199	0.4
福岡	31 034	34 303	9.5
佐賀	27 758	28 272	1.8
長崎	105 867	105 712	0.1
熊本	39 014	38 016	2.6
大分	36 150	36 291	0.4
宮崎	35 890	36 945	2.9
鹿児島	81 880	79 660	2.8

(2) 漁業

単位：100万円

区 分	平.17	16	対前年増減率
九州	191 334	190 754	0.3
福岡	16 988	17 418	2.5
佐賀	4 652	4 580	1.6
長崎	78 571	77 915	0.8
熊本	10 127	9 264	9.3
大分	21 147	20 890	1.2
宮崎	27 846	29 530	5.7
鹿児島	32 003	31 157	2.7

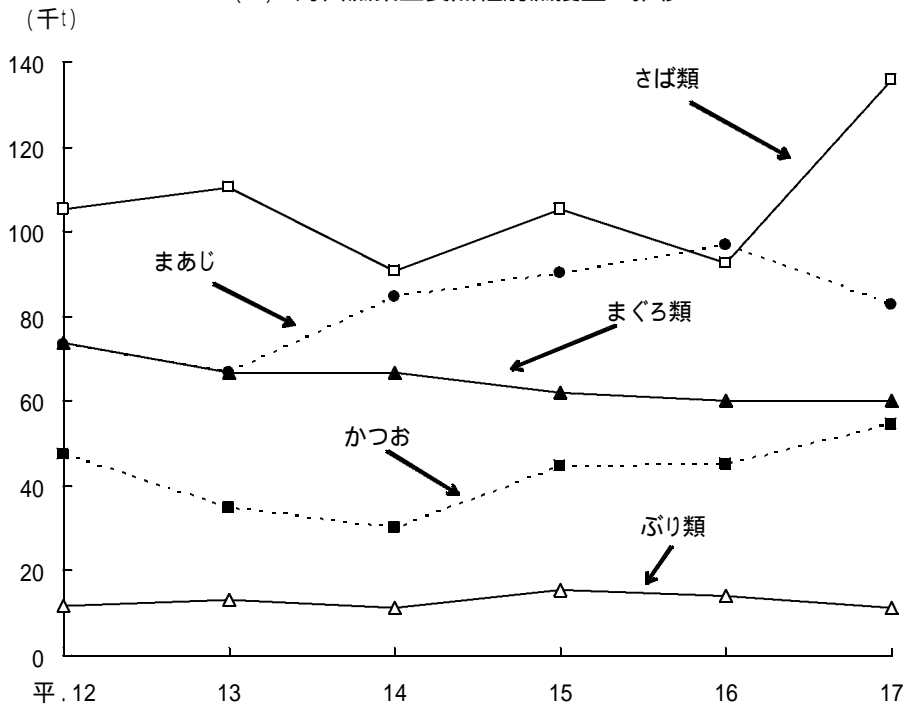
(3) 養殖業

単位：100万円

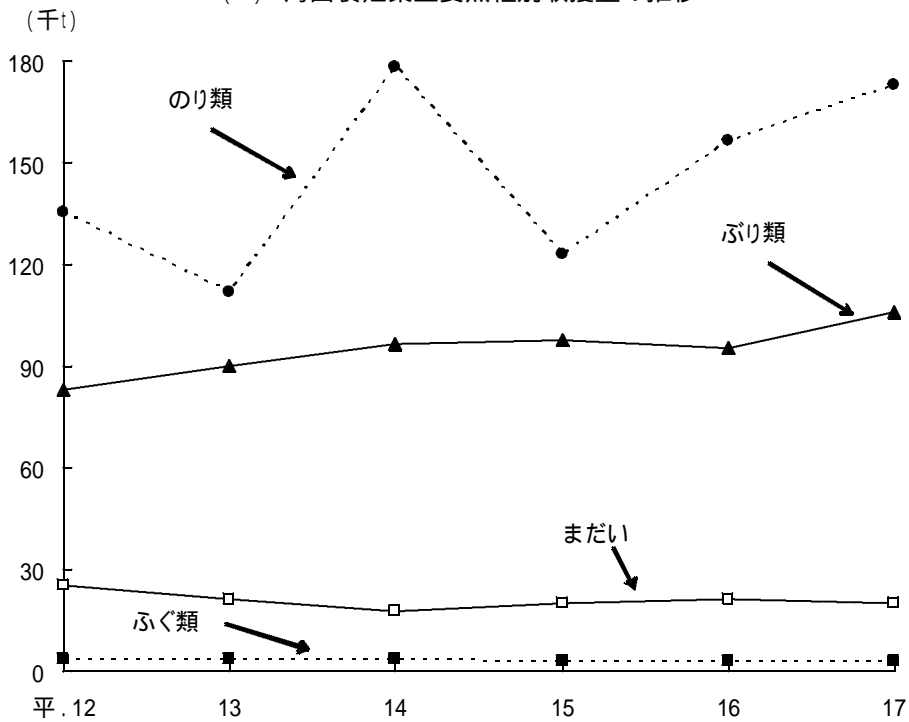
区 分	平.17	16	対前年増減率
九州	166 258	168 445	1.3
福岡	14 046	16 885	16.8
佐賀	23 106	23 692	2.5
長崎	27 296	27 797	1.8
熊本	28 886	28 752	0.5
大分	15 003	15 401	2.6
宮崎	8 044	7 415	8.5
鹿児島	49 877	48 503	2.8

関連するデータ、情報

(1) 海面漁業主要魚種別漁獲量の推移



(2) 海面養殖業主要魚種別収穫量の推移



資料：漁業・養殖業生産統計

注：平成17年は概数です。

【 統 計 の 仕 様 】

1 統計の目的

漁業生産活動による生産物を金額で評価することにより、金額ベースでの漁業の生産状況を明らかにし、水産行政に必要な資料を提供することを目的としています。

2 推計期間

本統計の推計期間は、平成17年1月から12月までの1年間です。

3 推計方法

海面漁業・養殖業生産額

海面漁業生産統計調査結果から得られる魚種別生産量等に産地水産物流通調査結果等から得られる魚種別価格を乗じて推計しています。

なお、海面漁業の遠洋、沖合及び沿岸の3部門の範囲は次のとおりです。

ア 遠洋漁業

遠洋底びき網、以西底びき網、大中型遠洋かつお・まぐろ1そうまき網、遠洋まぐろはえ縄、遠洋かつお一本釣、遠洋いか釣、その他のはえ縄のうち日口漁業共同事業に係る漁業、その他の漁業のうち大西洋はえ縄等漁業及び日口漁業共同事業に係る漁業をいいます。

イ 沖合漁業

10トン以上の動力漁船を使用する漁業のうち遠洋漁業、定置網及び地びき網を除いたものをいいます。

ウ 沿岸漁業

漁船非使用漁業、無動力船、10トン未満の動力漁船を使用する漁業、定置網及び地びき網をいいます。

本統計結果の詳細については、追って刊行する「平成17年漁業・養殖業生産統計年報」に掲載します。

問い合わせ先

本統計調査結果について

連絡先：九州農政局 統計部

経営・構造統計課 経営統計第5係

電 話：(代表) 096 (353) 3561 内線4740

(直通) 096 (353) 7541

農林水産統計全般について

連絡先：九州農政局 統計部

統計企画課 企画第2係

電 話：(代表) 096 (353) 3561 内線4723

(直通) 096 (353) 7556