

農林水産統計

STATISTICS OF AGRICULTURE, FORESTRY AND FISHERIES

平成18年5月25日公表

平成17年花き卸売市場調査結果の概要（九州）

- 卸売総額は、前年より4%減少 -

【調査結果の概要】

平成17年(1～12月)の九州の花き卸売市場における卸売動向は、次のとおりです。



1 卸売数量

切り花類は7億2,321万本で、前年に比べ2,399万本(3%)減少しました。
鉢もの類は3,673万鉢で、前年に比べ123万鉢(3%)減少しました。
花壇用苗もの類は8,527万本で、前年に比べ888万本(9%)減少しました。

2 卸売価額

花き類総額は527億6,122万円で、前年に比べ20億3,263万円(4%)減少しました。
切り花類は376億5,283万円で、前年に比べ10億6,824万円(3%)減少しました。
鉢もの類は120億9,716万円で、前年に比べ5億6,182万円(4%)減少しました。
花壇用苗もの類は30億1,123万円で、前年に比べ4億257万円(12%)減少しました。

3 卸売価格

切り花類は52円(1本あたり)で、前年並みとなりました。
鉢もの類は329円(1鉢あたり)で、前年に比べ4円(1%)低下しました。
花壇用苗もの類は35円(1本あたり)で、前年に比べ1円(3%)低下しました。

花きの類別卸売数量・価額及び価格(平成17年1月～12月)

単位 { 数量：万本(万鉢)
価額：万円
価格：円/本(鉢)

区分	花き計			切り花類			鉢もの類			花壇用苗もの類		
	卸売数量	卸売価額	卸売価格	卸売数量	卸売価額	卸売価格	卸売数量	卸売価額	卸売価格	卸売数量	卸売価額	卸売価格
平 17	-	5 276 122	-	72 321	3 765 283	52	3 673	1 209 716	329	8 527	301 123	35
16	-	5 479 385	-	74 720	3 872 107	52	3 796	1 265 898	333	9 415	341 380	36
対前年差	-	203 263	-	2 399	106 824	-	123	56 182	4	888	40 257	1
対前年比(%)	-	96	-	97	97	100	97	96	99	91	88	97

この統計調査結果で使用している統計表は、以下のアドレスからデータとしてご利用いただけます。

【http://www.kyushu.maff.go.jp/toukei/ht_all.html】

この統計調査における調査の目的、調査の対象等は、【調査の仕様】P10に掲載しています。

【 解 説 】

1 切り花類 - 数量は3%減少、価格は前年並み -

(1) 卸売数量は7億2,321万本で、前年に比べ2,399万本(3%)減少しました。

これは、取扱数量の多いきく、カーネーション、ゆり等が夏場の高温や冬場の低温により生育抑制等の影響を受け減少したためです。

品目別構成比をみると、きくが33%で最も高く、次いでばらが7%、カーネーションが5%、ゆり及びガーベラが4%の順となっており、これら5品目で全体の約5割を占めています。

(2) 卸売価額は376億5,283万円で、前年に比べ10億6,824万円(3%)減少しました。

これは、トルコギキョウ、切り葉等は増加したものの、きく、切り枝等が減少したためです。

(3) 1本当たり卸売価格は52円で、前年並みとなりました。

図1 切り花類の卸売数量及び価格の推移

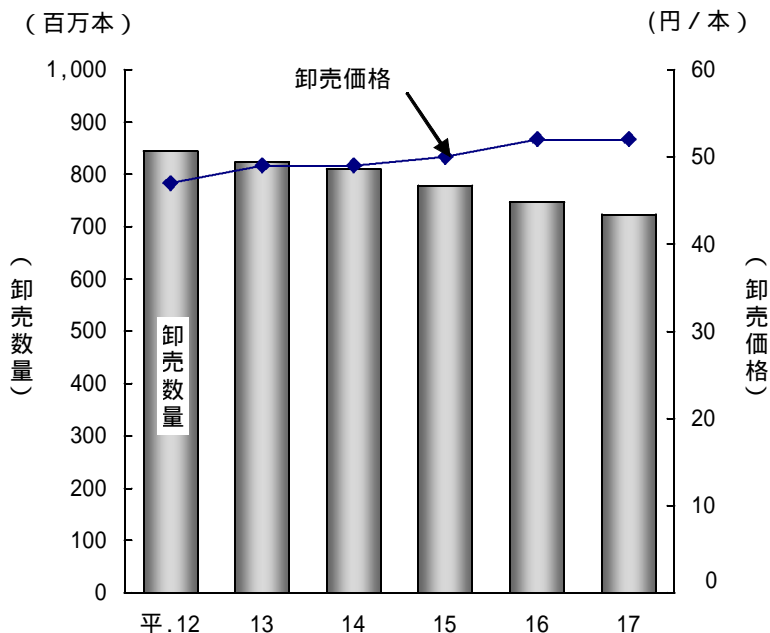
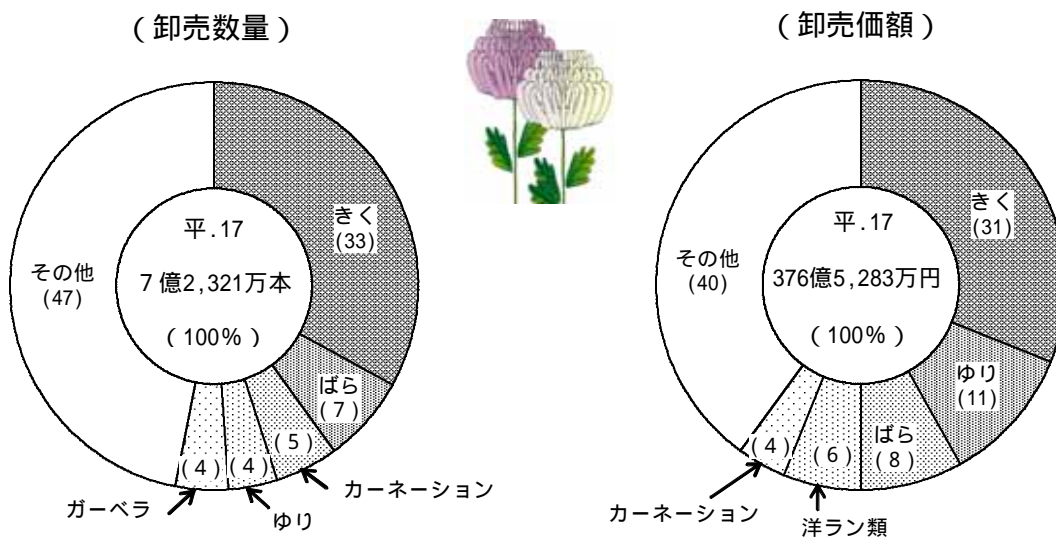


図2 切り花類の品目別卸売数量及び卸売価額の構成比



2 鉢もの類 - 数量は3%減少、価格は1%低下 -

(1) 卸売数量は3,673万鉢で、前年に比べ123万鉢(3%)減少しました。

これは、りんどう、ゼラニウム等は増加したものの、観葉植物、プリムラ類、花木類等が減少したためです。

品目別構成比をみると、観葉植物が16%で最も高く、次いで花木類が13%、サボテン・多肉植物が6%、シクラメンが5%、洋ラン類が4%の順となっており、これら5品目で全体の4割強を占めています。

(2) 卸売価額は120億9,716万円で、前年に比べ5億6,182万円(4%)減少しました。

これは、りんどう、にちにちそう等は増加したものの、花木類、シクラメン、観葉植物等が減少したためです。

(3) 1鉢当たり卸売価格は329円で、前年に比べ4円(1%)低下しました。

図3 鉢もの類の卸売数量と価格の推移

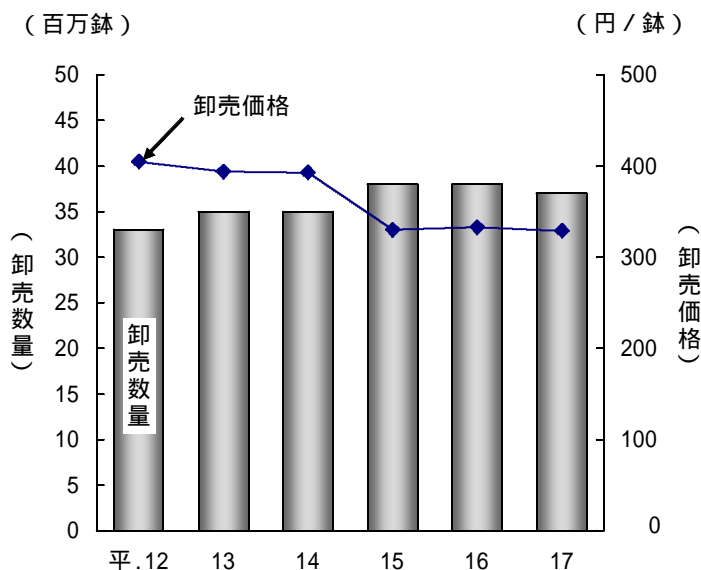
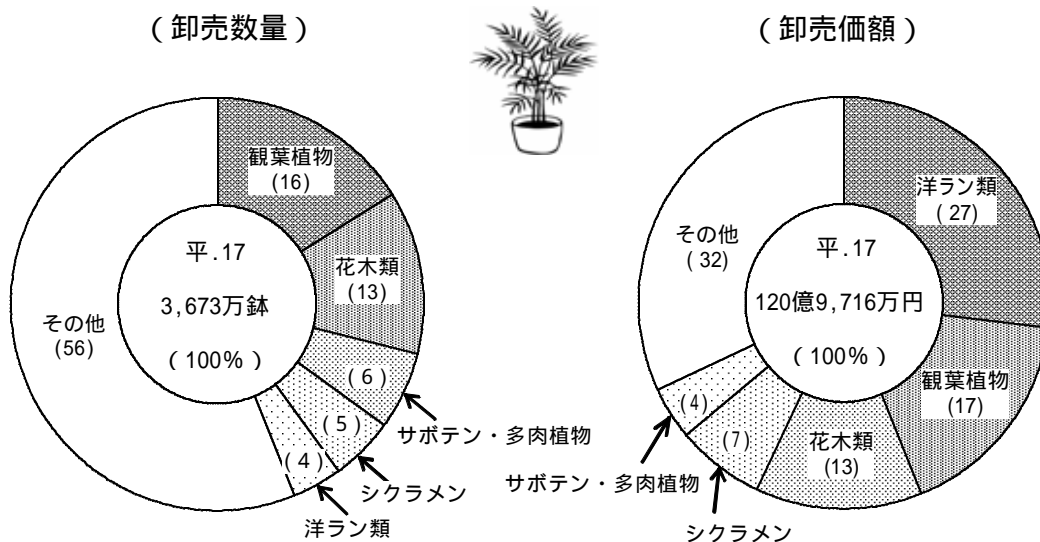


図4 鉢もの類の品目別卸売数量及び卸売価額の構成比



3 花壇用苗もの類 - 数量は9%減少、価格は3%低下 -

卸売数量は8,527万本で、前年に比べ888万本(9%)減少しました。

卸売価額は30億1,123万円で、前年に比べ4億257万円(12%)減少し、1本当たり卸売価格は35円で、前年に比べ1円(3%)低下しました。

【統計表】

1 品目別卸売数量・価額及び価格

単位 { 数量：1,000本
価額：1,000円
価格：円/本

(1) 切り花類

区 分	卸売数量	卸売価額	卸売価格	対 前 年 比		
				卸売数量	卸売価額	卸売価格
				%	%	%
切 り 花 類 計	723 205	37 652 828	52	97	97	100
き く	241 509	11 500 393	48	95	91	96
輪 ぎ く	134 675	7 517 967	56	91	89	98
うち、輸 入	2 945	168 001	57	145	121	83
ス プ レ イ ぎ く	65 056	2 752 646	42	108	100	91
うち、輸 入	19 825	973 804	49	142	124	88
小 ぎ く	41 778	1 229 780	29	91	85	91
うち、輸 入	8	219	27	80	37	46
カ ー ネ ー シ ョ ン	38 799	1 657 328	43	94	97	105
うち、輸 入	3 888	158 317	41	148	154	105
ば ら	51 777	3 034 525	59	100	108	107
うち、輸 入	5 947	283 900	48	90	101	112
ゆ り	29 675	4 307 604	145	95	101	107
うち、輸 入	1 680	205 614	122	92	98	106
鉄 砲 ゆ り	5 098	439 393	86	91	103	113
ス ト ッ ク	8 286	520 520	63	104	118	113
ス タ ー チ ス	12 612	712 382	56	94	95	100
ト ル コ ギ キ ョ ウ	19 141	1 339 061	70	102	111	109
フ リ ー ジ ア	3 940	124 953	32	93	88	94
グ ラ ジ オ ラ ス	5 128	285 836	56	99	102	104
洋 ラ ン 類	27 295	2 198 507	81	106	104	99
うち、シンピジウム	1 309	519 550	397	101	100	99
うち、輸 入	283	181 212	640	95	93	98
デ ン ファ レ	18 402	708 743	39	109	108	100
うち、輸 入	12 121	475 271	39	100	104	103
オ ン シ ジ ウ ム	4 300	401 358	93	100	100	100
うち、輸 入	1 801	150 893	84	99	99	100
宿 根 か す み そ う	10 326	722 351	70	97	96	100
ア ル ス ト ロ メ リ ア	7 403	519 778	70	112	111	99
ガ ー ベ ラ	27 425	675 368	25	101	105	104
ス イ ー ト ピ ー	17 868	448 589	25	98	111	114
チ ュ ー リ ッ プ	7 425	434 167	58	105	101	95
り ん ど う	8 671	410 679	47	110	101	92
デ ル フィ ニ ウ ム	4 155	249 415	60	82	90	109
そ の 他 の 切 り 花 類	108 726	4 172 577	38	89	90	100
切 り 葉	55 295	1 760 615	32	109	105	97
うち、輸 入	11 798	412 086	35	101	100	100
切 り 枝	37 749	2 578 180	68	96	96	99
うち、輸 入	3 745	279 756	75	102	97	95

注：「うち、輸入」については、輸入品を分離把握できる市場分のみです。

単位 { 数量：1,000本（鉢）
 価額：1,000円
 価格：円/本（鉢）

(2) 鉢もの類・花壇用苗もの類

区 分	卸売数量	卸売価額	卸売価格	対前年比		
				卸売数量	卸売価額	卸売価格
				%	%	%
鉢 物 の 類 計	36 727	12 097 158	329	97	96	99
き く	424	94 580	223	105	102	98
シ ク ラ メ ン	1 971	806 727	409	102	94	92
ブ リ ム ラ 類	734	114 156	156	76	82	108
うち、ジ ュ リ ア ン	197	25 849	131	72	86	120
ポ リ ア ン サ	241	29 973	125	75	74	98
ベ ゴ ニ ア 類	793	253 477	320	98	95	97
うち、リ ー ガ ー ス	517	189 137	366	94	91	97
カ ー ネ ー シ ョ ン	618	166 869	270	104	86	83
サ イ ネ リ ア	421	82 680	196	97	96	98
ゼ ラ ニ ウ ム	656	117 005	178	105	99	94
セ ン ト ボ ー リ ア	181	29 918	165	97	95	98
に ち に ち そ う	97	15 861	164	114	118	103
リ ん ど う	137	32 920	240	138	119	86
サ ボ テ ン ・ 多 肉 植 物	2 095	478 503	228	96	93	97
うち、カ ラ ン コ エ	902	142 801	158	97	92	95
洋 ラ ン 類	1 461	3 261 561	2 232	99	103	104
うち、シ ン ビ ジ ウ ム	296	732 233	2 474	95	100	105
デ ン ド ロ ビ ウ ム	182	177 210	976	109	100	92
デ ン フ ァ レ	207	350 444	1 692	95	104	109
フ ァ レ ノ ブ シ ス	403	1 601 895	3 973	93	103	110
観 葉 植 物	5 879	2 067 648	352	92	98	107
うち、ス パ テ ィ フ ィ ラ ム	188	72 255	384	121	111	92
ポ ト ス	449	115 174	257	91	95	105
し だ 類	120	26 514	222	75	86	115
ド ラ セ ナ 類	294	279 546	949	86	104	120
ベ ン ジ ャ ミ ン	65	50 077	766	100	92	93
花 木 類	4 831	1 538 406	318	96	96	99
うち、ハ イ ド ラ ン ジ ア	347	219 026	631	93	94	101
ア ザ レ ア	266	43 582	164	86	82	95
ハ イ ビ ス カ ス	228	82 956	364	82	97	118
ポ イ ン セ チ ア	680	211 653	311	106	103	97
そ の 他 の 鉢 物 の 類	16 429	3 036 847	185	98	89	90
花 壇 用 苗 物 の 類 計	85 272	3 011 225	35	91	88	97
パ ン ジ ー	11 606	419 732	36	89	84	95
サ ル ビ ア	3 060	81 493	27	94	85	93
マ リ ー ゴ ー ル ド	2 983	72 958	24	99	82	80
ペ チ ュ ニ ア	5 375	163 992	31	99	83	86
そ の 他 の 花 壇 用 苗 物 の 類	62 248	2 273 050	37	90	90	103

注：卸売数量のうち、鉢もの類の単位は1,000鉢です。（以下、同じ。）

2 切り花類の県別・品目別卸売数量・価額及び価格

区 分		切り花類計			き く			カーネーション			
		数 量	価 額	価 格	数 量	価 額	価 格	数 量	価 額	価 格	
		(1)	(2)	(3)	(4)	(5)	(6)	(7)	(8)	(9)	
九 州	平 . 17	1	723 205	37 652 828	52	241 509	11 500 393	48	38 799	1 657 328	43
	対前年比(%)	2	97	97	100	95	91	96	94	97	105
福 岡	平 . 17	3	286 024	15 629 355	55	83 542	3 999 003	48	16 166	734 205	45
	対前年比(%)	4	100	102	102	97	95	98	96	96	100
佐 賀	平 . 17	5	30 676	1 497 423	49	10 954	455 992	42	1 620	60 759	38
	対前年比(%)	6	87	91	104	75	77	105	105	106	103
長 崎	平 . 17	7	59 809	2 917 133	49	17 657	822 335	47	3 923	151 000	38
	対前年比(%)	8	99	98	100	92	88	98	88	97	109
熊 本	平 . 17	9	124 482	5 279 035	42	36 520	1 698 673	47	6 516	254 875	39
	対前年比(%)	10	90	90	98	93	87	94	90	92	103
大 分	平 . 17	11	30 983	1 574 983	51	9 734	421 428	43	1 602	65 067	41
	対前年比(%)	12	92	91	100	102	93	90	86	90	105
宮 崎	平 . 17	13	66 460	3 659 032	55	28 535	1 453 782	51	2 606	118 224	45
	対前年比(%)	14	99	100	100	112	105	94	91	97	107
鹿 児 島	平 . 17	15	124 771	7 095 867	57	54 567	2 649 180	49	6 366	273 198	43
	対前年比(%)	16	97	95	98	91	85	94	103	108	105

区 分		スターチス			トルコギキョウ			洋ラン類			
		数 量	価 額	価 格	数 量	価 額	価 格	数 量	価 額	価 格	
		(1)	(2)	(3)	(4)	(5)	(6)	(7)	(8)	(9)	
九 州	平 . 17	1	12 612	712 382	56	19 141	1 339 061	70	27 295	2 198 507	81
	対前年比(%)	2	94	95	100	102	111	109	106	104	99
福 岡	平 . 17	3	4 829	274 498	57	7 744	583 146	75	11 296	1 001 313	89
	対前年比(%)	4	100	104	104	102	117	115	107	106	100
佐 賀	平 . 17	5	596	26 131	44	836	51 063	61	1 171	97 868	84
	対前年比(%)	6	117	97	83	94	109	115	105	106	101
長 崎	平 . 17	7	801	42 993	54	1 624	106 315	65	2 594	197 146	76
	対前年比(%)	8	84	75	89	95	104	108	104	102	97
熊 本	平 . 17	9	2 189	117 756	54	3 771	235 498	62	3 305	283 670	86
	対前年比(%)	10	85	91	108	95	101	105	94	94	99
大 分	平 . 17	11	188	9 029	48	1 198	62 450	52	1 459	102 370	70
	対前年比(%)	12	73	71	98	97	91	93	88	90	101
宮 崎	平 . 17	13	1 295	81 893	63	1 502	118 488	79	2 501	162 155	65
	対前年比(%)	14	98	92	94	97	115	118	98	103	105
鹿 児 島	平 . 17	15	2 714	160 082	59	2 466	182 101	74	4 969	353 985	71
	対前年比(%)	16	93	95	104	134	122	91	127	115	90

単位 { 数量：1,000本
 価額：1,000円
 価格：円/本

ばら			ゆり			ストック			区分
数量	価額	価格	数量	価額	価格	数量	価額	価格	
(10)	(11)	(12)	(13)	(14)	(15)	(16)	(17)	(18)	
51 777	3 034 525	59	29 675	4 307 604	145	8 286	520 520	63	1
100	108	107	95	101	107	104	118	113	2
23 214	1 617 995	70	11 552	1 778 212	154	3 846	271 123	70	3
102	113	111	98	104	105	104	121	115	4
2 412	129 631	54	1 380	181 496	132	410	17 947	44	5
101	103	102	91	98	108	113	123	110	6
5 919	270 031	46	2 255	314 391	139	813	42 497	52	7
103	106	105	101	102	101	106	116	108	8
6 751	328 390	49	4 106	564 938	138	724	42 523	59	9
91	94	104	82	92	112	90	97	107	10
3 061	143 764	47	1 357	178 441	132	231	11 932	52	11
90	90	100	86	89	103	63	57	91	12
4 550	210 541	46	3 029	443 629	146	552	40 868	74	13
95	102	107	88	97	110	98	119	121	14
5 870	334 173	57	5 996	846 497	141	1 710	93 630	55	15
110	115	106	103	109	105	121	136	112	16

宿根かすみそう			ガーベラ			スイートピー			区分
数量	価額	価格	数量	価額	価格	数量	価額	価格	
(10)	(11)	(12)	(13)	(14)	(15)	(16)	(17)	(18)	
10 326	722 351	70	27 425	675 368	25	17 868	448 589	25	1
97	96	100	101	105	104	98	111	114	2
3 913	294 708	75	14 388	339 298	24	8 015	206 011	26	3
99	102	103	107	109	104	99	111	113	4
499	29 657	59	995	30 284	30	850	19 977	24	5
102	106	104	96	101	103	84	100	120	6
954	61 537	65	2 262	63 868	28	1 872	49 492	26	7
103	99	97	103	106	104	101	111	108	8
2 837	189 897	67	4 075	97 665	24	1 853	45 652	25	9
89	85	96	90	94	104	90	105	119	10
273	18 692	68	945	26 167	28	1 523	35 936	24	11
73	81	111	72	85	117	110	123	114	12
855	62 046	73	1 944	52 599	27	1 924	39 005	20	13
91	95	106	86	104	123	100	115	111	14
995	65 814	66	2 816	65 487	23	1 831	52 516	29	15
132	112	85	121	116	96	100	108	107	16

3 鉢もの類・花壇用苗もの類の県別・品目別卸売数量・価額及び価格

区 分		鉢もの類計			き く			シクラメン		
		数 量	価 額	価 格	数 量	価 額	価 格	数 量	価 額	価 格
九 州	平 . 17 1	(1)	(2)	(3)	(4)	(5)	(6)	(7)	(8)	(9)
	対前年比(%) 2	36 727	12 097 158	329	424	94 580	223	1 971	806 727	409
福 岡	平 . 17 3	27 101	8 456 720	312	317	70 024	221	1 378	547 419	397
	対前年比(%) 4	97	96	99	105	102	98	102	94	92
佐 賀	平 . 17 5	540	226 798	420	4	880	232	49	23 273	471
	対前年比(%) 6	95	91	96	109	75	69	101	87	86
長 崎	平 . 17 7	479	249 984	522	2	700	280	25	15 229	617
	対前年比(%) 8	77	88	115	180	143	79	88	92	105
熊 本	平 . 17 9	2 686	859 595	320	31	6 752	220	118	54 086	457
	対前年比(%) 10	95	93	98	107	93	87	86	93	108
大 分	平 . 17 11	1 110	571 013	514	9	2 495	265	60	31 920	532
	対前年比(%) 12	107	117	110	102	102	100	104	104	100
宮 崎	平 . 17 13	1 996	739 471	371	26	6 337	247	94	52 731	561
	対前年比(%) 14	104	92	89	171	148	86	115	104	91
鹿 児 島	平 . 17 15	2 815	993 577	353	35	7 392	211	246	82 069	334
	対前年比(%) 16	93	96	103	132	134	101	112	100	89

区 分		サイネリア			サボテン・多肉植物			洋ラン類		
		数 量	価 額	価 格	数 量	価 額	価 格	数 量	価 額	価 格
九 州	平 . 17 1	(1)	(2)	(3)	(4)	(5)	(6)	(7)	(8)	(9)
	対前年比(%) 2	421	82 680	196	2 095	478 503	228	1 461	3 261 561	2 232
福 岡	平 . 17 3	258	54 209	210	1 336	331 852	248	911	2 118 986	2 326
	対前年比(%) 4	97	97	100	92	93	101	96	102	106
佐 賀	平 . 17 5	15	2 118	146	52	8 773	168	36	83 319	2 300
	対前年比(%) 6	84	67	80	87	82	94	86	96	112
長 崎	平 . 17 7	8	1 762	213	46	7 759	168	48	124 017	2 600
	対前年比(%) 8	69	73	106	94	91	97	85	92	108
熊 本	平 . 17 9	57	9 122	160	156	26 616	171	109	216 865	1 991
	対前年比(%) 10	93	88	95	92	90	98	101	100	100
大 分	平 . 17 11	26	5 156	196	97	19 232	198	75	196 434	2 607
	対前年比(%) 12	114	125	110	118	117	99	121	135	112
宮 崎	平 . 17 13	28	5 117	183	202	38 348	190	131	217 141	1 655
	対前年比(%) 14	122	110	90	123	93	76	122	111	91
鹿 児 島	平 . 17 15	29	5 196	181	205	45 923	224	151	304 799	2 019
	対前年比(%) 16	94	93	99	97	90	93	96	101	105

単位 { 数量：1,000本(鉢)
 価額：1,000円
 価格：円/本(鉢)

プリムラ類			ペゴニア類			カーネーション			区分
数量	価額	価格	数量	価額	価格	数量	価額	価格	
(10)	(11)	(11)	(13)	(14)	(15)	(16)	(17)	(18)	
734	114 156	156	793	253 477	320	618	166 869	270	1
76	82	108	98	95	97	104	86	83	2
544	85 669	158	458	153 578	336	363	100 554	277	3
79	87	110	91	93	102	92	81	89	4
8	1 089	143	30	10 303	342	11	3 881	364	5
87	66	76	93	92	99	143	88	61	6
9	1 297	145	18	6 557	362	20	7 240	371	7
63	59	94	92	96	104	122	103	84	8
70	10 252	147	67	20 771	309	76	15 223	200	9
71	70	99	93	98	105	131	89	68	10
28	4 654	166	43	15 412	360	25	6 835	276	11
67	83	124	92	89	98	154	116	75	12
36	5 790	161	66	19 433	296	56	15 669	281	13
91	76	84	122	95	77	143	101	71	14
40	5 405	134	111	27 423	247	68	17 467	258	15
54	63	117	134	114	85	106	87	82	16

観葉植物			花木類			花壇用苗もの類計			区分
数量	価額	価格	数量	価額	価格	数量	価額	価格	
(10)	(11)	(12)	(13)	(14)	(15)	(16)	(17)	(18)	
5 879	2 067 648	352	4 831	1 538 406	318	85 272	3 011 225	35	1
92	98	107	96	96	99	91	88	97	2
4 022	1 410 534	351	3 617	1 110 821	307	46 589	1 745 039	37	3
91	98	107	95	96	100	93	85	90	4
105	35 897	342	56	19 133	342	1 659	47 509	29	5
84	90	106	111	93	84	115	104	91	6
120	43 205	361	56	22 123	392	1 402	56 295	40	7
83	88	106	85	84	99	90	85	93	8
537	170 073	316	229	76 660	334	12 508	305 811	24	9
92	93	102	98	98	99	63	93	141	10
239	97 226	406	76	27 460	363	2 362	88 305	37	11
105	128	122	105	112	107	120	100	82	12
402	141 576	352	356	113 499	319	11 805	442 557	37	13
100	96	96	123	104	84	115	97	84	14
454	169 137	372	441	168 710	382	8 947	325 709	36	15
91	97	107	86	90	105	97	86	88	16

【調査の仕様】

1 調査の目的

花き卸売市場調査は、全国の主要な花き卸売市場における花きの卸売数量及び卸売価額を把握し、花き栽培農家の安定的経営、市場価格の安定、流通改善対策等花き関連施策に関する資料を作成することを目的に実施しているものです。

2 調査の対象

各県において、切り花類、鉢もの類（花壇用苗もの類含む。）のそれぞれについて、取扱金額のおおむね80%までを占める上位の卸売市場及びすべての中央卸売市場を調査対象とし、当該市場におけるすべての花き卸売会社を調査客体としました。

3 調査期間

調査期間は、平成17年1月から12月までの1年間です。

4 調査方法

調査方法は、卸売会社の関係帳簿の閲覧、聞き取り等によるものです。

5 集計方法

この統計は、花き卸売市場調査の結果のうち、九州の主要な花き卸売市場で取り扱った切り花類、鉢もの類及び花壇用苗もの類の卸売数量、卸売価額及び卸売価格の結果を基に、5年ごとに調査するすべての卸売市場調査結果から求めた推定係数を乗じて算出したものです。

「九州」は九州各県計の合計値であり、各県の県計については、次の式により推定しました。

県計 = 調査客体の卸売数量（価額）× 推定係数

$$\text{推定係数} = \frac{\text{全市場の年間の卸売数量（価額）}}{\text{調査対象市場の年間の卸売数量（価額）合計}}$$

6 用語の解説

- (1) **卸売数量**とは、花き卸売市場で「セリ」又は「相対」の方法により販売された数量をいい、産地又は輸入業者から市場に直接入荷したものとし、転送による入荷分は含みません。
- (2) **卸売価額**とは、花き卸売市場における取扱金額をいいます。
- (3) **卸売価格**とは、卸売価額を卸売数量で除したものです。
なお、卸売価格は、切り花類及び花壇用苗もの類については1本当たり、鉢物類については1鉢当たりの価格をいいます。

7 目標（実績）精度

花き卸売市場調査においては、目標精度は設定していません。

8 その他

平成17年の数値は概数であり、確定値については『平成17年花き流通統計調査報告』（農林水産省統計部）に掲載します。

【統計表の見方等】

- 1 統計表に用いた記号は、以下のとおりです。

- 「 - 」事実のないもの
- 「 」減少したもの

- 2 統計表の数値は、ラウンド（四捨五入）の関係で総量と内訳が必ずしも一致しません。
- 3 内訳のあるものについては、切り花類のきくを除き代表的な品目としたため、内訳品目の積み上げ値と品目計は一致しません。
- 4 統計表の県別値は、代表的な品目としました。

問い合わせ先

本統計調査結果について

連絡先：九州農政局 統計部

生産流通消費統計課 流通消費統計第2係

電話：(代) 096 - 353 - 3561 内線 4758

直通電話： 096 - 353 - 7579

農林水産統計全般について

連絡先：九州農政局 統計部

統計企画課 企画第2係

電話：(代) 096 - 353 - 3561 内線 4723

直通電話： 096 - 353 - 7556