

# 農林水産統計

STATISTICS OF AGRICULTURE, FORESTRY AND FISHERIES

平成18年8月31日公表

## 集落営農実態調査結果の概要（九州）

（平成18年5月1日現在）

- 集落営農数は前年に比べ約1割増加 -

この調査は、集落営農の実態を全国統一的な基準で網羅的に把握し、集落営農の組織化・法人化の支援施策の企画・立案、推進等に必要な資料を整備することを目的に実施したものです。

注：1) ここでいう「集落営農」とは、「集落」を単位として、農業生産過程における一部又は全部についての共同化・統一化に関する合意の下に実施される営農のことをいいます。

2) 調査は、統計・情報センター職員が、市町村を対象として調査票を配付・回収する自計申告調査の方法により実施しました。

### 【調査結果の概要】

1 九州における平成18年の集落営農数は1,675となっており、平成17年に比べ130(8.4%)増加しています。

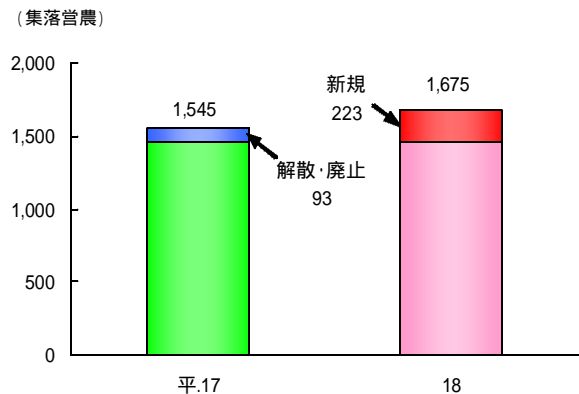
2 農業生産法人化している集落営農は4.0%で、大半は非法人となっています。

3 活動内容は、「農業機械を共同所有し、参加する農家で共同利用」が58.2%、「作付け地の団地化など、集落内の土地利用調整」が51.3%、「農業機械を共同所有し、オペレーター組織が利用」が37.1%と高い割合となっています。

4 取り組みの主な作目別にみると、「水稻」が61.3%で最も高く、次いで「大豆」が20.9%、「麦類」が13.1%の順となっています。

5 品目横断的経営安定対策への加入を予定している集落営農は37.7%となっており、未定が48.8%となっています。

図1 集落営農数の推移（九州）



この統計調査で使用している統計表は、以下のアドレスからデータとしてご利用いただけます。

【[http://www.kyushu.maff.go.jp/toukei/ht\\_all.html](http://www.kyushu.maff.go.jp/toukei/ht_all.html)】

この統計調査における調査の目的、調査の対象等は、【調査の仕様】P23に掲載しています。

## 【解 説】

### 1 集落営農の概要

#### (1) 集落営農数

平成18年の集落営農数は、統合・分割により再編等が行われ、この1年で223の集落営農が新たに設立されたこと等から1,675となり、前年に比べ130(8.4%)増加しています。

県別にみると、大分県で19.7%、宮崎県で18.6%、福岡県で10.4%増加しています。その他の県では前年とほぼ同じ集落営農数となりました。

図2 県別集落営農数

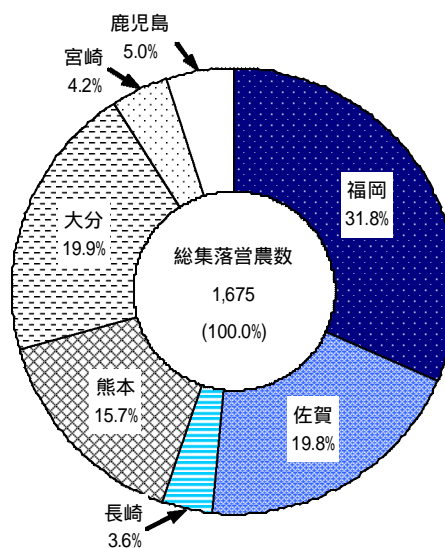


図3 県別集落営農数の推移

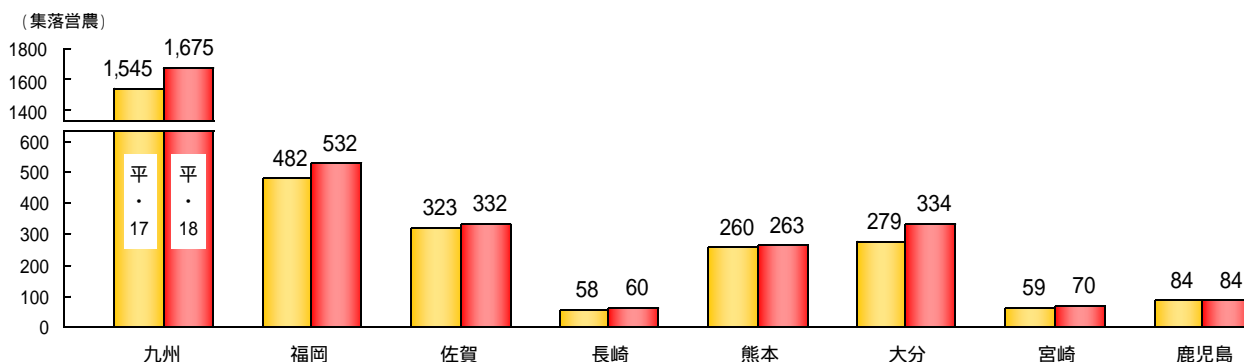


表1 県別集落営農数

単位：集落営農、%

| 区 分   | 集 落 営 農 数 |        | 増減率  | 差<br>(平・18-17) | (参考) 新設、廃止の動向 |                     |                   |
|-------|-----------|--------|------|----------------|---------------|---------------------|-------------------|
|       | 平・18      | 17     |      |                | 継 続           | <sup>1)</sup> 解散・廃止 | <sup>2)</sup> 新 規 |
| 全 国   | 10 481    | 10 063 | 4.2  | 418            | 9 500         | 563                 | 981               |
| 九 州   | 1 675     | 1 545  | 8.4  | 130            | 1 452         | 93                  | 223               |
| 福 岡   | 532       | 482    | 10.4 | 50             | 468           | 14                  | 64                |
| 佐 賀   | 332       | 323    | 2.8  | 9              | 278           | 45                  | 54                |
| 長 崎   | 60        | 58     | 3.4  | 2              | 53            | 5                   | 7                 |
| 熊 本   | 263       | 260    | 1.2  | 3              | 255           | 5                   | 8                 |
| 大 分   | 334       | 279    | 19.7 | 55             | 271           | 8                   | 63                |
| 宮 崎   | 70        | 59     | 18.6 | 11             | 51            | 8                   | 19                |
| 鹿 児 島 | 84        | 84     | 0.0  | 0              | 76            | 8                   | 8                 |

注：1) は統合により解散された集落営農の数を含む

2) は統合・分割により新設された集落営農の数を含む

(2) 農業生産法人化の状況

集落営農のうち、農業生産法人は4.0%となっています。法人化の状況を見ると、現状では法人化をしていないが「農業生産法人化計画を策定している」が7.5%、「農業生産法人化計画を策定する予定がある」が34.2%となっており、既に農業生産法人となっているものと法人化の意向を持っているものを合わせると全体の45.7%となっています。

図4 農業生産法人化の状況別集落営農数(九州)

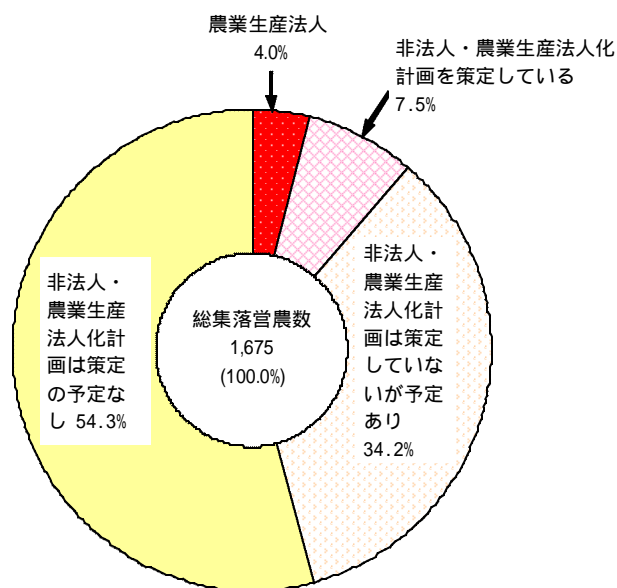


表2 農業生産法人化の状況別集落営農数(割合)

単位：%

| 区 分   | 計     | 農業生産法人 | 農業生産法人には該当しない |                  |                   |                   |                   |
|-------|-------|--------|---------------|------------------|-------------------|-------------------|-------------------|
|       |       |        | 小 計           | 農業生産法人化計画を策定している | 農業生産法人化計画は策定していない | 農業生産法人化計画の策定予定がある | 農業生産法人化計画の策定予定はない |
| 全 国   | 100.0 | 7.4    | 92.6          | 8.9              | 83.7              | 20.4              | 63.4              |
| 九 州   | 100.0 | 4.0    | 96.0          | 7.5              | 88.5              | 34.2              | 54.3              |
| 福 岡   | 100.0 | 2.8    | 97.2          | 3.4              | 93.8              | 55.5              | 38.3              |
| 佐 賀   | 100.0 | 0.0    | 100.0         | 0.9              | 99.1              | 31.0              | 68.1              |
| 長 崎   | 100.0 | 1.7    | 98.3          | 6.7              | 91.7              | 36.7              | 55.0              |
| 熊 本   | 100.0 | 1.1    | 98.9          | 5.3              | 93.5              | 22.4              | 71.1              |
| 大 分   | 100.0 | 10.5   | 89.5          | 22.2             | 67.4              | 24.0              | 43.4              |
| 宮 崎   | 100.0 | 12.9   | 87.1          | 12.9             | 74.3              | 2.9               | 71.4              |
| 鹿 児 島 | 100.0 | 4.8    | 95.2          | 3.6              | 91.7              | 14.3              | 77.4              |

### (3) 集落営農の構成

#### ア 集落数規模

集落営農を構成する農業集落数規模別の集落営農数をみると、1農業集落が1,249で最も多く全体の74.6%となっています。また、前年との増減をみると、2農業集落の増加率が17.1%、5農業集落以上の増加率が16.1%と高くなっています。

なお、1農業集落で構成されている集落営農の構成比は前年に比べ0.6ポイント低下し、複数集落で構成される集落営農の構成比が高くなっています。

表3 集落営農が関わっている農業集落数別集落営農数(九州)

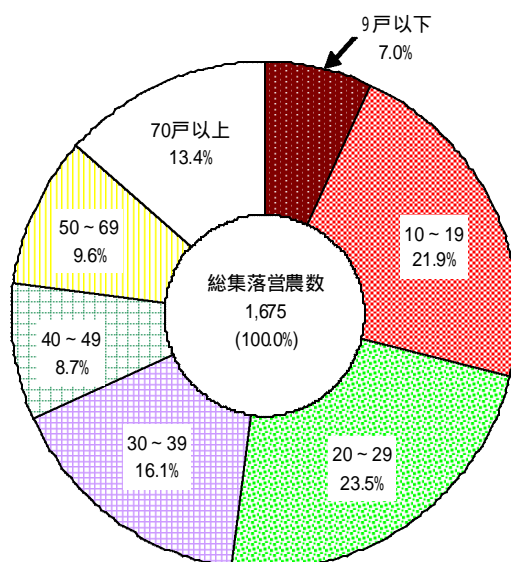
単位：集落営農、%

| 区 分            |         | 計     | 1 農業集落 | 2 農業集落 | 3 農業集落 | 4 農業集落 | 5 農業集落以上 |
|----------------|---------|-------|--------|--------|--------|--------|----------|
| 実数             | 平 . 1 8 | 1 675 | 1 249  | 144    | 94     | 58     | 130      |
|                | 1 7     | 1 545 | 1 162  | 123    | 92     | 56     | 112      |
| 増減率(平.18 / 17) |         | 8.4   | 7.5    | 17.1   | 2.2    | 3.6    | 16.1     |
| 構成比            | 平 . 1 8 | 100.0 | 74.6   | 8.6    | 5.6    | 3.5    | 7.8      |
|                | 1 7     | 100.0 | 75.2   | 8.0    | 6.0    | 3.6    | 7.2      |
|                | 増 減     | -     | 0.6    | 0.6    | 0.4    | 0.1    | 0.6      |

#### イ 構成農家数規模の集落営農数

集落営農を構成する農家数規模別の集落営農数をみると、20～29戸で構成される集落営農が23.5%で最も多く、次いで10～19戸が21.9%、30～39戸が16.1%の順となっています。

図5 構成農家数規模別集落営農数(九州)



## 2 集落営農の取組状況

### (1) 活動内容別集落営農数(複数回答)

集落営農の活動内容をみると、「農業機械を共同所有し、参加する農家で共同利用」を行う集落営農が975(58.2%)で最も多く、次いで、「作付け地の団地化など土地利用調整」が860(51.3%)、「農業機械を共同所有し、オペレーター組織が利用」が622(37.1%)の順となっています。

また、「認定農業者、農業生産法人等に農地の集積を進め、集落単位で土地利用営農を実施」の前年との増加率は35.6%、「集落内の営農を一括管理・運営」が27.4%の増加率となっており、前年に比べ大幅に増加しています。

図6 活動内容別集落営農数(九州) - 複数回答 -

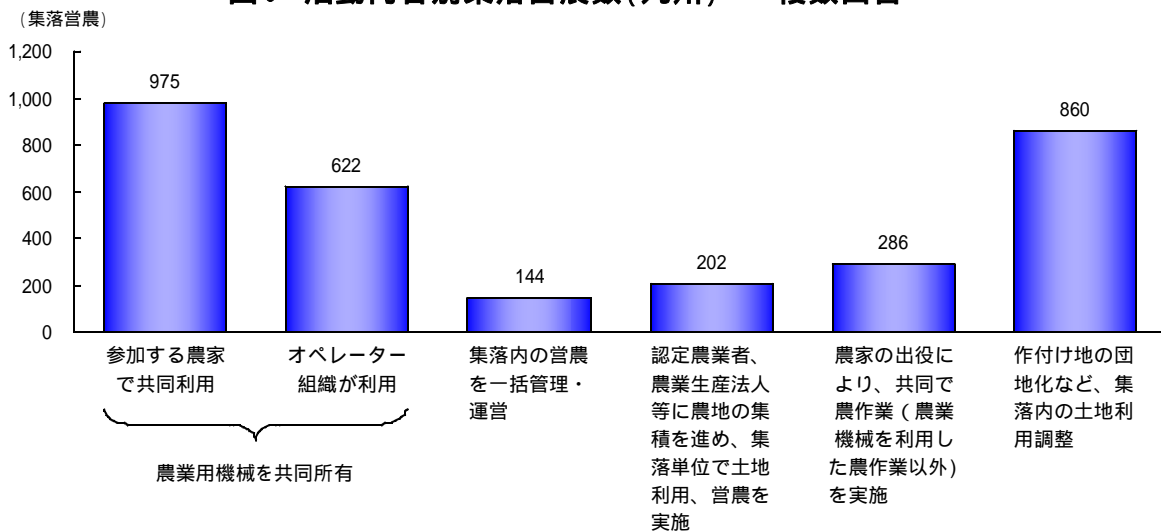


表4 集落営農の活動内容別集落営農数(九州) - 複数回答 -

単位：集落営農、%

| 区分             | 計<br>(実数) | 農業機械を共同所有           |                     | 集落内の<br>営農を一<br>括管理・<br>運営 | 認定農業者、<br>農業生産法人<br>等に農地の集<br>積を進め、集<br>落単位で土地<br>利用、営農を<br>実施 | 農家の出役<br>により、共同<br>で農作業(農<br>業機械を利用<br>した農作業以<br>外)を実施 | 作付け地の団<br>地化など、集<br>落内の土地利<br>用調整 |      |
|----------------|-----------|---------------------|---------------------|----------------------------|--|--|-----------------------------------|------|
|                |           | 参加する<br>農家で<br>共同利用 | オペレー<br>ター組織が<br>利用 |                            |  |  |                                   |      |
| 実数             | 平・18      | 1 675               | 975                 | 622                        | 144  | 202  | 286                               | 860  |
|                | 17        | 1 545               | 935                 | 513                        | 113  | 149  | 243                               | 750  |
| 増減率(平・18 / 17) |           | 8.4                 | 4.3                 | 21.2                       | 27.4   | 35.6   | 17.7                              | 14.7 |
| 構成比            | 平・18      | 100.0               | 58.2                | 37.1                       | 8.6  | 12.1   | 17.1                              | 51.3 |
|                | 17        | 100.0               | 60.5                | 33.2                       | 7.3  | 9.6  | 15.7                              | 48.5 |

(2) 主な取組作物

集落営農が取り組んでいる主な作物をみると、水稻・陸稻が61.3%で最も多く、次いで大豆が20.9%、麦類が13.1%の順となっています。これらの作物で全体の9割を超えています。

これを前年と比べると、麦類が3.2ポイント、水稻・陸稻が0.8ポイントそれぞれ増加しています。

表5 集落営農での主な取組作物別集落営農数(九州)

単位：集落営農、%

| 区 分          |      | 計     | 水稻・陸稻 | 麦類   | 大豆   | 雑穀・いも類・豆類 | 工芸作物 | 野菜類  | 果樹類 | 花き・花木 | 飼料作物 | その他の作物 |
|--------------|------|-------|-------|------|------|-----------|------|------|-----|-------|------|--------|
| 実数           | 平.18 | 1 675 | 1 026 | 219  | 350  | 15        | 6    | 2    | 5   | 1     | 43   | 8      |
|              | 17   | 1 545 | 935   | 153  | 390  |           | 4    | 7    | 5   | 1     | 42   | 8      |
| 増減率(平.18/17) |      | 8.4   | 9.7   | 43.1 | 6.4  |           | 50.0 | 71.4 | 0.0 | 0.0   | 2.4  | 0.0    |
| 構成比          | 平.18 | 100.0 | 61.3  | 13.1 | 20.9 | 0.9       | 0.4  | 0.1  | 0.3 | 0.1   | 2.6  | 0.5    |
|              | 17   | 100.0 | 60.5  | 9.9  | 25.2 |           | 0.3  | 0.5  | 0.3 | 0.1   | 2.7  | 0.5    |

(3) 集落営農による農地の集積状況

農地の集積面積(経営耕地面積+農作業受託面積)を規模別にみると20ha以上の集落営農が約半数を占め、10ha以上で全体の8割を占めています。

表6 農地の集積面積規模別割合

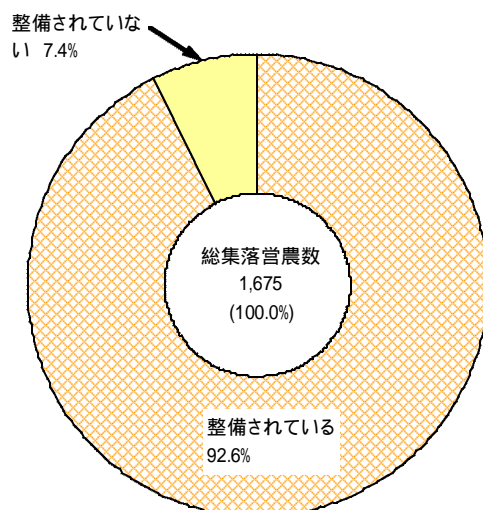
単位：%

| 区 分   | 経営耕地+農作業受託面積 |        |       |       |       |        |
|-------|--------------|--------|-------|-------|-------|--------|
|       | 計            | 10ha未満 | 10~20 | 20~30 | 30~50 | 50ha以上 |
| 全 国   | 100.0        | 23.1   | 27.5  | 18.2  | 15.9  | 15.3   |
| 九 州   | 100.0        | 17.0   | 28.7  | 19.5  | 17.4  | 17.5   |
| 福 岡   | 100.0        | 8.8    | 31.0  | 22.2  | 20.7  | 17.3   |
| 佐 賀   | 100.0        | 15.7   | 27.7  | 18.7  | 19.0  | 19.0   |
| 長 崎   | 100.0        | 23.3   | 31.7  | 21.7  | 18.3  | 5.0    |
| 熊 本   | 100.0        | 11.4   | 27.4  | 17.1  | 14.8  | 29.3   |
| 大 分   | 100.0        | 29.6   | 28.7  | 19.8  | 15.0  | 6.9    |
| 宮 崎   | 100.0        | 31.4   | 12.9  | 12.9  | 15.7  | 27.1   |
| 鹿 児 島 | 100.0        | 23.8   | 32.1  | 16.7  | 8.3   | 19.0   |

(4) 規約・定款の整備状況

規約・定款の整備状況をみると、92.6%の集落営農で整備されています。

図7 規約・定款の整備状況(九州)

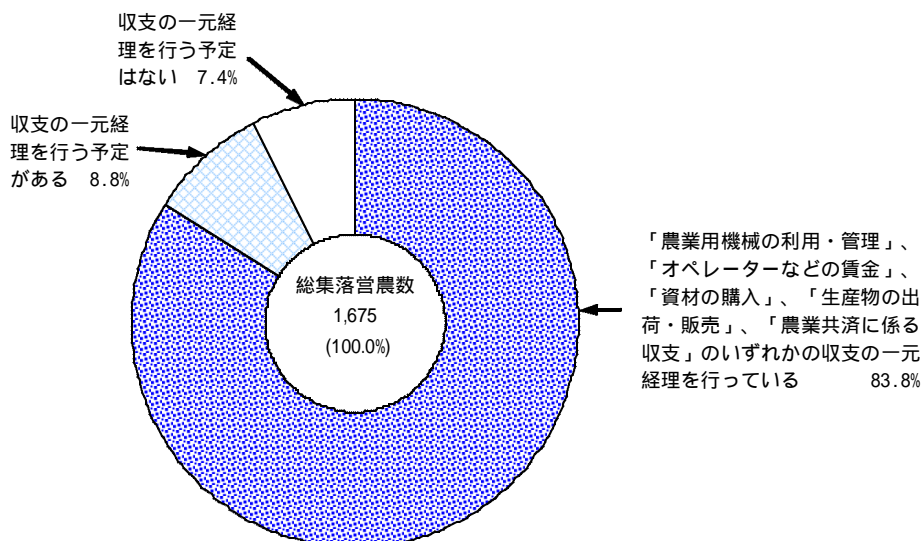


(5) 収支の一元経理の状況

収支の一元経理の状況をみると、「農業用機械の利用・管理」、「オペレーターなどの賃金」、「資材の購入」、「生産物の出荷・販売」、「農業共済に係る収支」のいずれかの収支の一元経理を行っている集落営農は83.8%となっており、このうち「生産物の出荷・販売」に係る収支の一元経理を行っている集落営農は19.0%となっています。

また、現在は一元経理を行っていないが、今後行う予定があるものは8.8%となっており、既にいずれかの収支の一元経理を行っているものと合わせると9割を超えています。

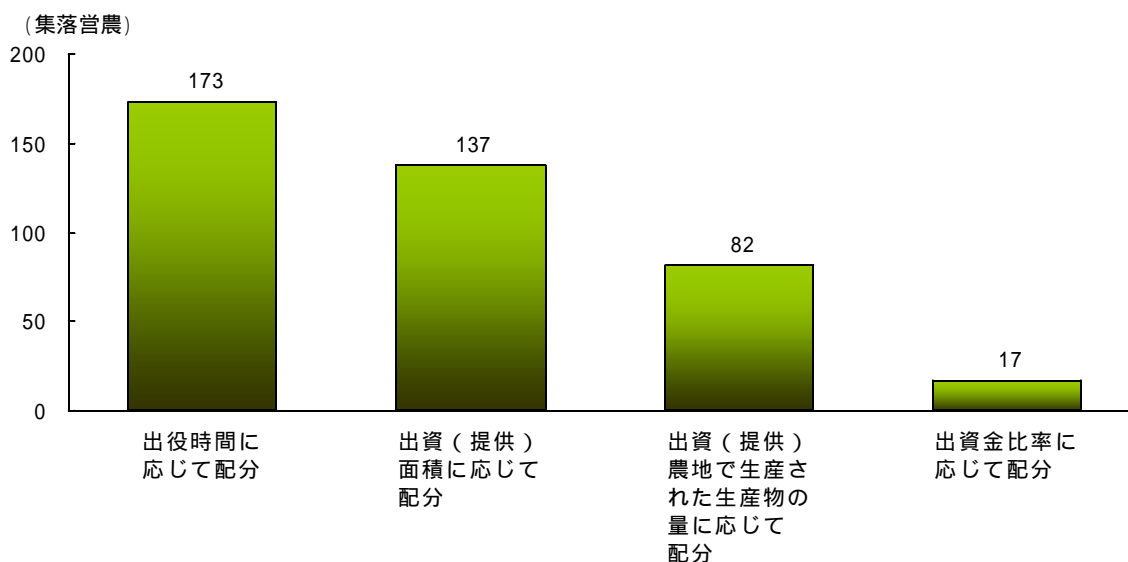
図8 収支の一元経理の状況(九州)



(6) 利益の配分方法

利益の配分を行っている集落営農を配分方法別にみると、「出役時間に応じて配分」が173で最も多く、次いで「出資（提供）面積に応じて配分」が137となっています。

図9 利益の配分方法(九州) - 複数回答 -



3 品目横断的経営安定対策への加入予定

1,675集落営農のうち、品目横断的経営安定対策への加入を予定しているものは632で全体の約4割となっています。

また、加入未定の817集落営農には「集落内の営農を一括管理・運営している集落営農」も35含まれています。

表7 品目横断的経営安定対策への加入予定状況(九州)

単位：集落営農、%

| 区分               | 計     | 加入予定あり | 未定   | 加入予定なし |
|------------------|-------|--------|------|--------|
| 実数               | 1 675 | 632    | 817  | 226    |
| うち集落内の営農を一括管理・運営 | 144   | 98     | 35   | 11     |
| 構成比              | 100.0 | 37.7   | 48.8 | 13.5   |
| うち集落内の営農を一括管理・運営 | 100.0 | 68.1   | 24.3 | 7.6    |

## 【統計表】

## 【目 次】

|                                     | ページ |
|-------------------------------------|-----|
| 1 継続等区分別集落営農数                       | 11  |
| 2 組織形態別集落営農数                        | 11  |
| 3 農業生産法人化計画の策定状況別集落営農数              | 11  |
| 4 農業生産法人化予定年別集落営農数                  | 12  |
| 5 特定農業団体・特定農業法人別集落営農数               | 12  |
| 6 規約・定款、財務諸表の整備状況別集落営農数             | 12  |
| 7 集落営農が関わっている農業集落数別集落営農数            | 12  |
| 8 構成農家数規模別集落営農数                     | 13  |
| 9 構成農家数割合別集落営農数                     | 13  |
| 10 当該集落営農が存在する農業集落における基盤整備の割合別集落営農数 | 13  |
| 11 現況集積面積規模別集落営農数                   |     |
| (1) 経営耕地面積                          | 14  |
| (2) 農作業受託面積                         | 14  |
| (3) 経営耕地＋農作業受託面積                    | 14  |
| 12 目標集積面積規模別集落営農数                   |     |
| (1) 経営耕地面積                          | 15  |
| (2) 農作業受託面積                         | 15  |
| (3) 経営耕地＋農作業受託面積                    | 15  |
| 13 集積面積割合別集落営農数（集落内の総耕地面積に占める割合）    | 16  |
| 14 集落内の田面積割合別集落営農数                  | 16  |
| 15 集落内の畑面積割合別集落営農数                  | 16  |
| 16 活動内容別集落営農数(複数回答)                 |     |
| (1) 計                               | 17  |
| (2) 品目横断的経営安定対策加入予定あり               | 17  |
| (3) 品目横断的経営安定対策加入予定未定               | 17  |
| (4) 品目横断的経営安定対策加入予定なし               | 18  |
| 17 取組作物別集落営農数（複数回答）                 | 18  |
| 18 主な取組作物別集落営農数                     | 18  |
| 19 主たる従事者数別集落営農数                    | 19  |
| 20 主たる従事者1人当たりの目標所得金額別集落営農数         | 19  |
| 21 オペレータ人数別集落営農数                    | 19  |
| 22 経理管理の状況別集落営農数                    | 20  |
| 23 経理事務の状況別集落営農数                    | 20  |
| 24 参加農家への利益の配分方法別集落営農数（複数回答）        | 21  |
| 25 組織名義出荷の状況別集落営農数                  | 21  |
| 26 貯金口座の開設状況別集落営農数                  | 22  |
| 27 品目横断的経営安定対策への加入予定状況別集落営農数        | 22  |
| 28 現況集積面積、構成農家数                     | 22  |

### 1 継続等区分別集落営農数

単位：集落営農

| 区 分   | 平成17年 | 解散・廃止<br>(統合による<br>減少を含む) | 新 規<br>(統合・分割<br>による増加を<br>含む) | 平成18年 |
|-------|-------|---------------------------|--------------------------------|-------|
|       |       |                           |                                |       |
| 九 州   | 1 545 | 93                        | 223                            | 1 675 |
| 福 岡   | 482   | 14                        | 64                             | 532   |
| 佐 賀   | 323   | 45                        | 54                             | 332   |
| 長 崎   | 58    | 5                         | 7                              | 60    |
| 熊 本   | 260   | 5                         | 8                              | 263   |
| 大 分   | 279   | 8                         | 63                             | 334   |
| 宮 崎   | 59    | 8                         | 19                             | 70    |
| 鹿 児 島 | 84    | 8                         | 8                              | 84    |

### 2 組織形態別集落営農数

単位：集落営農

| 区 分   | 計      | 法 人 |             |      |      |                | 非 法 人 |
|-------|--------|-----|-------------|------|------|----------------|-------|
|       |        | 計   | 農事組合<br>法 人 | 会 社  |      |                |       |
|       |        |     |             | 株式会社 | 有限会社 | 合名・合資・<br>合同会社 |       |
| 全 国   | 10 481 | 842 | 665         | 4    | 173  | -              | 9 639 |
| 九 州   | 1 675  | 76  | 63          | -    | 13   | -              | 1 599 |
| 福 岡   | 532    | 20  | 20          | -    | -    | -              | 512   |
| 佐 賀   | 332    | -   | -           | -    | -    | -              | 332   |
| 長 崎   | 60     | 1   | 1           | -    | -    | -              | 59    |
| 熊 本   | 263    | 4   | 3           | -    | 1    | -              | 259   |
| 大 分   | 334    | 37  | 31          | -    | 6    | -              | 297   |
| 宮 崎   | 70     | 9   | 4           | -    | 5    | -              | 61    |
| 鹿 児 島 | 84     | 5   | 4           | -    | 1    | -              | 79    |

### 3 農業生産法人化計画の策定状況別集落営農数

単位：集落営農

| 区 分   | 計      | 農業生産<br>法 人 | 農 業 生 産 法 人 で は な い |                          |                           |                           |
|-------|--------|-------------|---------------------|--------------------------|---------------------------|---------------------------|
|       |        |             | 計                   | 農業生産法人<br>化計画を策定<br>している | 農業生産法人<br>化計画は策定<br>していない | 農業生産法人<br>化計画の策定<br>予定がある |
| 全 国   | 10 481 | 775         | 9 706               | 931                      | 8 775                     | 2 134                     |
| 九 州   | 1 675  | 67          | 1 608               | 125                      | 1 483                     | 573                       |
| 福 岡   | 532    | 15          | 517                 | 18                       | 499                       | 295                       |
| 佐 賀   | 332    | -           | 332                 | 3                        | 329                       | 103                       |
| 長 崎   | 60     | 1           | 59                  | 4                        | 55                        | 22                        |
| 熊 本   | 263    | 3           | 260                 | 14                       | 246                       | 59                        |
| 大 分   | 334    | 35          | 299                 | 74                       | 225                       | 80                        |
| 宮 崎   | 70     | 9           | 61                  | 9                        | 52                        | 2                         |
| 鹿 児 島 | 84     | 4           | 80                  | 3                        | 77                        | 12                        |

#### 4 農業生産法人化予定年別集落営農数

単位：集落営農

| 区 分   | 計   | 平成18年 | 平成19年 | 平成20年 | 平成21年 | 平成22年 | 平成23年<br>以<br>降 |
|-------|-----|-------|-------|-------|-------|-------|-----------------|
| 全 国   | 931 | 147   | 162   | 95    | 138   | 190   | 199             |
| 九 州   | 125 | 39    | 15    | 5     | 1     | 43    | 22              |
| 福 岡   | 18  | 7     | 3     | -     | 1     | -     | 7               |
| 佐 賀   | 3   | 2     | -     | -     | -     | -     | 1               |
| 長 崎   | 4   | -     | 1     | -     | -     | 2     | 1               |
| 熊 本   | 14  | -     | 1     | 1     | -     | 12    | -               |
| 大 分   | 74  | 28    | 4     | -     | -     | 29    | 13              |
| 宮 崎   | 9   | 1     | 5     | 3     | -     | -     | -               |
| 鹿 児 島 | 3   | 1     | 1     | 1     | -     | -     | -               |

#### 5 特定農業団体・特定農業法人 別集落営農数

単位：集落営農

| 区 分   | 総集落<br>営農数 | 特定農<br>業団体 | 特定農<br>業法人 |
|-------|------------|------------|------------|
| 全 国   | 10 481     | 284        | 327        |
| 九 州   | 1 675      | 38         | 16         |
| 福 岡   | 532        | -          | 6          |
| 佐 賀   | 332        | -          | -          |
| 長 崎   | 60         | 3          | -          |
| 熊 本   | 263        | -          | -          |
| 大 分   | 334        | 35         | 8          |
| 宮 崎   | 70         | -          | 1          |
| 鹿 児 島 | 84         | -          | 1          |

#### 6 規約・定款、財務諸表の整備状況 別集落営農数

単位：集落営農

| 区 分   | 総集落<br>営農数 | 規約・定<br>款が整備<br>されている | 財務諸表<br>が整備さ<br>れている |
|-------|------------|-----------------------|----------------------|
| 全 国   | 10 481     | 9 050                 | 1 170                |
| 九 州   | 1 675      | 1 551                 | 91                   |
| 福 岡   | 532        | 512                   | 14                   |
| 佐 賀   | 332        | 297                   | 2                    |
| 長 崎   | 60         | 58                    | 15                   |
| 熊 本   | 263        | 249                   | 9                    |
| 大 分   | 334        | 298                   | 23                   |
| 宮 崎   | 70         | 60                    | 3                    |
| 鹿 児 島 | 84         | 77                    | 25                   |

#### 7 集落営農が関わっている農業集落数別集落営農数

単位：集落営農

| 区 分   | 計      | 1 集落  | 2 集落 | 3 集落 | 4 集落 | 5 集落<br>以<br>上 |
|-------|--------|-------|------|------|------|----------------|
| 全 国   | 10 481 | 8 251 | 918  | 449  | 302  | 561            |
| 九 州   | 1 675  | 1 249 | 144  | 94   | 58   | 130            |
| 福 岡   | 532    | 388   | 50   | 27   | 17   | 50             |
| 佐 賀   | 332    | 255   | 31   | 17   | 11   | 18             |
| 長 崎   | 60     | 43    | 5    | 6    | 3    | 3              |
| 熊 本   | 263    | 227   | 17   | 8    | 1    | 10             |
| 大 分   | 334    | 261   | 21   | 19   | 11   | 22             |
| 宮 崎   | 70     | 46    | 8    | 5    | 3    | 8              |
| 鹿 児 島 | 84     | 29    | 12   | 12   | 12   | 19             |

## 8 構成農家数規模別集落営農数

単位：集落営農

| 区分  | 計      | 9戸以下 | 10～19 | 20～29 | 30～39 | 40～49 | 50～69 | 70戸以上 |
|-----|--------|------|-------|-------|-------|-------|-------|-------|
| 全国  | 10 481 | 974  | 2 425 | 2 165 | 1 595 | 978   | 1 080 | 1 264 |
| 九州  | 1 675  | 117  | 367   | 393   | 269   | 145   | 160   | 224   |
| 福岡  | 532    | 18   | 117   | 112   | 87    | 47    | 57    | 94    |
| 佐賀  | 332    | 13   | 89    | 99    | 52    | 23    | 20    | 36    |
| 長崎  | 60     | 7    | 10    | 13    | 6     | 6     | 10    | 8     |
| 熊本  | 263    | 17   | 49    | 77    | 47    | 30    | 24    | 19    |
| 大分  | 334    | 29   | 78    | 77    | 60    | 32    | 33    | 25    |
| 宮崎  | 70     | 3    | 14    | 7     | 7     | 2     | 4     | 33    |
| 鹿児島 | 84     | 30   | 10    | 8     | 10    | 5     | 12    | 9     |

## 9 構成農家数割合別集落営農数

単位：集落営農

| 区分  | 計      | 50%未満 | 50～60 | 60～70 | 70～80 | 80～90 | 90～100 | 100%  |
|-----|--------|-------|-------|-------|-------|-------|--------|-------|
| 全国  | 10 481 | 1 313 | 1 041 | 914   | 924   | 1 069 | 971    | 4 249 |
| 九州  | 1 675  | 205   | 185   | 148   | 177   | 193   | 170    | 597   |
| 福岡  | 532    | 68    | 84    | 63    | 75    | 50    | 55     | 137   |
| 佐賀  | 332    | 5     | 45    | 34    | 34    | 57    | 40     | 117   |
| 長崎  | 60     | 13    | 7     | 12    | 4     | 8     | 4      | 12    |
| 熊本  | 263    | 29    | 26    | 19    | 32    | 49    | 38     | 70    |
| 大分  | 334    | 45    | 14    | 8     | 19    | 21    | 24     | 203   |
| 宮崎  | 70     | -     | 5     | 6     | 9     | 3     | 1      | 46    |
| 鹿児島 | 84     | 45    | 4     | 6     | 4     | 5     | 8      | 12    |

## 10 当該集落営農が存在する農業集落における基盤整備の割合別集落営農数

単位：集落営農

| 区分  | 計      | 未整備   | 1～2割  | 3～4 | 5～6 | 7～8   | 9     | 10割   |
|-----|--------|-------|-------|-----|-----|-------|-------|-------|
| 全国  | 10 481 | 2 953 | 1 168 | 782 | 892 | 1 615 | 1 607 | 1 464 |
| 九州  | 1 675  | 418   | 171   | 150 | 216 | 376   | 202   | 142   |
| 福岡  | 532    | 55    | 67    | 94  | 76  | 134   | 72    | 34    |
| 佐賀  | 332    | 35    | 24    | 19  | 68  | 113   | 44    | 29    |
| 長崎  | 60     | 22    | 6     | 4   | 6   | 7     | 8     | 7     |
| 熊本  | 263    | 86    | 8     | 12  | 22  | 52    | 29    | 54    |
| 大分  | 334    | 166   | 53    | 17  | 34  | 39    | 23    | 2     |
| 宮崎  | 70     | 31    | 7     | -   | 2   | 12    | 10    | 8     |
| 鹿児島 | 84     | 23    | 6     | 4   | 8   | 19    | 16    | 8     |

## 11 現況集積面積規模別集落営農数

## (1) 経営耕地面積

単位：集落営農

| 区分    | 計      | 5 ha未満 | 5 ~ 10 | 10 ~ 20 | 20 ~ 30 | 30 ~ 50 | 50 ~ 100 | 100ha以上 |
|-------|--------|--------|--------|---------|---------|---------|----------|---------|
| 全 国   | 10 481 | 3 501  | 1 360  | 2 132   | 1 347   | 1 098   | 651      | 392     |
| 九 州   | 1 675  | 904    | 153    | 212     | 148     | 126     | 106      | 26      |
| 福 岡   | 532    | 330    | 29     | 67      | 42      | 35      | 20       | 9       |
| 佐 賀   | 332    | 304    | 1      | 2       | 1       | 11      | 12       | 1       |
| 長 崎   | 60     | 26     | 4      | 15      | 9       | 3       | 3        | -       |
| 熊 本   | 263    | 127    | 6      | 22      | 21      | 31      | 45       | 11      |
| 大 分   | 334    | 46     | 95     | 90      | 62      | 34      | 6        | 1       |
| 宮 崎   | 70     | 23     | 5      | 8       | 9       | 10      | 12       | 3       |
| 鹿 児 島 | 84     | 48     | 13     | 8       | 4       | 2       | 8        | 1       |

## (2) 作業受託面積

単位：集落営農

| 区分    | 計      | 5 ha未満 | 5 ~ 10 | 10 ~ 20 | 20 ~ 30 | 30 ~ 50 | 50 ~ 100 | 100ha以上 |
|-------|--------|--------|--------|---------|---------|---------|----------|---------|
| 全 国   | 10 481 | 6 063  | 1 225  | 1 531   | 724     | 546     | 281      | 111     |
| 九 州   | 1 675  | 564    | 214    | 393     | 198     | 173     | 90       | 43      |
| 福 岡   | 532    | 148    | 48     | 131     | 78      | 72      | 34       | 21      |
| 佐 賀   | 332    | 37     | 42     | 90      | 61      | 52      | 32       | 18      |
| 長 崎   | 60     | 22     | 15     | 19      | 1       | 3       | -        | -       |
| 熊 本   | 263    | 77     | 28     | 74      | 36      | 30      | 17       | 1       |
| 大 分   | 334    | 213    | 53     | 51      | 9       | 6       | 1        | 1       |
| 宮 崎   | 70     | 54     | 4      | 6       | 2       | 2       | 1        | 1       |
| 鹿 児 島 | 84     | 13     | 24     | 22      | 11      | 8       | 5        | 1       |

## (3) 経営耕地 + 農作業受託面積

単位：集落営農

| 区分    | 計      | 5 ha未満 | 5 ~ 10 | 10 ~ 20 | 20 ~ 30 | 30 ~ 50 | 50 ~ 100 | 100ha以上 |
|-------|--------|--------|--------|---------|---------|---------|----------|---------|
| 全 国   | 10 481 | 795    | 1 631  | 2 887   | 1 906   | 1 663   | 1 042    | 557     |
| 九 州   | 1 675  | 78     | 206    | 480     | 327     | 291     | 206      | 87      |
| 福 岡   | 532    | 11     | 36     | 165     | 118     | 110     | 62       | 30      |
| 佐 賀   | 332    | 9      | 43     | 92      | 62      | 63      | 44       | 19      |
| 長 崎   | 60     | 2      | 12     | 19      | 13      | 11      | 3        | -       |
| 熊 本   | 263    | 6      | 24     | 72      | 45      | 39      | 49       | 28      |
| 大 分   | 334    | 27     | 72     | 96      | 66      | 50      | 20       | 3       |
| 宮 崎   | 70     | 15     | 7      | 9       | 9       | 11      | 15       | 4       |
| 鹿 児 島 | 84     | 8      | 12     | 27      | 14      | 7       | 13       | 3       |

12 目標集積面積規模別集落営農数

(1) 経営耕地面積

単位：集落営農

| 区 分   | 計      | 目 標 の 設 定 が 集 落 営 農 に 対 し て 未 達 している 集 落 営 農 | 目標の設定がある集落営農（経営耕地） |         |        |         |         |         |          |          |  |
|-------|--------|--|--------------------|---------|--------|---------|---------|---------|----------|----------|--|
|       |        |  | 計                  | 5 ha 未満 | 5 ~ 10 | 10 ~ 20 | 20 ~ 30 | 30 ~ 50 | 50 ~ 100 | 100ha 以上 |  |
| 全 国   | 10 481 | 7 608  | 2 873              | 107     | 276    | 615     | 646     | 658     | 405      | 166      |  |
| 九 州   | 1 675  | 1 376  | 299                | 15      | 32     | 66      | 66      | 64      | 40       | 16       |  |
| 福 岡   | 532    | 469  | 63                 | 1       | -      | 12      | 15      | 21      | 9        | 5        |  |
| 佐 賀   | 332    | 306  | 26                 | -       | -      | 1       | 3       | 9       | 7        | 6        |  |
| 長 崎   | 60     | 45   | 15                 | -       | -      | 4       | 5       | 3       | 3        | -        |  |
| 熊 本   | 263    | 218  | 45                 | 2       | 2      | 10      | 11      | 7       | 10       | 3        |  |
| 大 分   | 334    | 211  | 123                | 9       | 27     | 34      | 30      | 18      | 5        | -        |  |
| 宮 崎   | 70     | 54   | 16                 | 1       | 2      | 3       | 2       | 4       | 2        | 2        |  |
| 鹿 児 島 | 84     | 73   | 11                 | 2       | 1      | 2       | -       | 2       | 4        | -        |  |

(2) 農作業受託面積

単位：集落営農

| 区 分   | 計      | 目 標 の 設 定 が 集 落 営 農 に 対 し て 未 達 している 集 落 営 農 | 目標の設定がある集落営農（農作業受託面積） |         |        |         |         |         |          |          |  |
|-------|--------|--|-----------------------|---------|--------|---------|---------|---------|----------|----------|--|
|       |        |  | 計                     | 5 ha 未満 | 5 ~ 10 | 10 ~ 20 | 20 ~ 30 | 30 ~ 50 | 50 ~ 100 | 100ha 以上 |  |
| 全 国   | 10 481 | 8 035  | 2 446                 | 263     | 507    | 695     | 400     | 329     | 194      | 58       |  |
| 九 州   | 1 675  | 1 318  | 357                   | 33      | 70     | 136     | 60      | 31      | 17       | 10       |  |
| 福 岡   | 532    | 489  | 43                    | 2       | 11     | 13      | 3       | 7       | 4        | 3        |  |
| 佐 賀   | 332    | 274  | 58                    | 1       | 13     | 19      | 7       | 7       | 6        | 5        |  |
| 長 崎   | 60     | 56   | 4                     | -       | 1      | -       | 1       | 1       | 1        | -        |  |
| 熊 本   | 263    | 176  | 87                    | 3       | 10     | 42      | 20      | 7       | 3        | 2        |  |
| 大 分   | 334    | 208  | 126                   | 27      | 29     | 48      | 18      | 3       | 1        | -        |  |
| 宮 崎   | 70     | 56   | 14                    | -       | 1      | 4       | 4       | 4       | 1        | -        |  |
| 鹿 児 島 | 84     | 59   | 25                    | -       | 5      | 10      | 7       | 2       | 1        | -        |  |

(3) 経営耕地 + 農作業受託面積

単位：集落営農

| 区 分   | 計      | 目 標 の 設 定 が 集 落 営 農 に 対 し て 未 達 している 集 落 営 農 | 目標の設定がある集落営農（経営耕地 + 農作業受託面積） |         |        |         |         |         |          |          |  |
|-------|--------|--|------------------------------|---------|--------|---------|---------|---------|----------|----------|--|
|       |        |  | 計                            | 5 ha 未満 | 5 ~ 10 | 10 ~ 20 | 20 ~ 30 | 30 ~ 50 | 50 ~ 100 | 100ha 以上 |  |
| 全 国   | 10 481 | 6 599  | 3 882                        | 89      | 364    | 856     | 738     | 928     | 597      | 310      |  |
| 九 州   | 1 675  | 1 209  | 466                          | 9       | 48     | 123     | 88      | 109     | 59       | 30       |  |
| 福 岡   | 532    | 454  | 78                           | 1       | 2      | 15      | 11      | 26      | 15       | 8        |  |
| 佐 賀   | 332    | 263  | 69                           | 1       | 13     | 20      | 6       | 11      | 7        | 11       |  |
| 長 崎   | 60     | 44   | 16                           | -       | -      | 2       | 5       | 4       | 5        | -        |  |
| 熊 本   | 263    | 146  | 117                          | 2       | 9      | 42      | 33      | 15      | 11       | 5        |  |
| 大 分   | 334    | 195  | 139                          | 5       | 20     | 33      | 24      | 41      | 14       | 2        |  |
| 宮 崎   | 70     | 51   | 19                           | -       | -      | 2       | 2       | 9       | 3        | 3        |  |
| 鹿 児 島 | 84     | 56   | 28                           | -       | 4      | 9       | 7       | 3       | 4        | 1        |  |

13 集積面積割合別集落営農数（集落内の総耕地面積に占める割合）

単位：集落営農

| 区 分   | 計      | 50%未満 | 50～60 | 60～70 | 70～80 | 80～90 | 90～100 | 100% |
|-------|--------|-------|-------|-------|-------|-------|--------|------|
| 全 国   | 10 481 | 5 604 | 843   | 757   | 722   | 827   | 837    | 891  |
| 九 州   | 1 675  | 896   | 153   | 128   | 102   | 120   | 138    | 138  |
| 福 岡   | 532    | 245   | 64    | 53    | 46    | 37    | 52     | 35   |
| 佐 賀   | 332    | 162   | 21    | 17    | 18    | 30    | 44     | 40   |
| 長 崎   | 60     | 37    | 2     | 6     | 5     | 4     | 2      | 4    |
| 熊 本   | 263    | 170   | 26    | 12    | 10    | 11    | 11     | 23   |
| 大 分   | 334    | 178   | 31    | 29    | 16    | 27    | 24     | 29   |
| 宮 崎   | 70     | 42    | 7     | 6     | 5     | 5     | 4      | 1    |
| 鹿 児 島 | 84     | 62    | 2     | 5     | 2     | 6     | 1      | 6    |

14 集落内の田面積割合別集落営農数

単位：集落営農

| 区 分   | 計      | 50%未満 | 50～60 | 60～70 | 70～80 | 80～90 | 90～100 | 100%  |
|-------|--------|-------|-------|-------|-------|-------|--------|-------|
| 全 国   | 10 481 | 878   | 374   | 544   | 833   | 1 869 | 4 484  | 1 499 |
| 九 州   | 1 675  | 142   | 105   | 119   | 172   | 269   | 585    | 283   |
| 福 岡   | 532    | 11    | 10    | 20    | 39    | 90    | 275    | 87    |
| 佐 賀   | 332    | 16    | 17    | 10    | 16    | 28    | 110    | 135   |
| 長 崎   | 60     | 7     | 7     | 14    | 12    | 15    | 5      | -     |
| 熊 本   | 263    | 43    | 23    | 22    | 36    | 36    | 77     | 26    |
| 大 分   | 334    | 26    | 27    | 34    | 46    | 68    | 103    | 30    |
| 宮 崎   | 70     | 16    | 10    | 7     | 12    | 17    | 6      | 2     |
| 鹿 児 島 | 84     | 23    | 11    | 12    | 11    | 15    | 9      | 3     |

15 集落内の畑面積割合別集落営農数

単位：集落営農

| 区 分   | 計      | 50%未満  | 50～60 | 60～70 | 70%以上 |
|-------|--------|--------|-------|-------|-------|
| 全 国   | 10 481 | 10 026 | 132   | 88    | 235   |
| 九 州   | 1 675  | 1 599  | 35    | 26    | 15    |
| 福 岡   | 532    | 530    | 1     | 1     | -     |
| 佐 賀   | 332    | 325    | 4     | -     | 3     |
| 長 崎   | 60     | 56     | 4     | -     | -     |
| 熊 本   | 263    | 242    | 11    | 9     | 1     |
| 大 分   | 334    | 322    | 6     | 4     | 2     |
| 宮 崎   | 70     | 54     | 4     | 8     | 4     |
| 鹿 児 島 | 84     | 70     | 5     | 4     | 5     |

16 活動内容別集落営農数（複数回答）

(1) 計

単位：集落営農

| 区 分   | 計<br>(実数) | 農業機械を共同所有           |                     | 集落内の<br>営農を一<br>括管理・<br>運営 | 認定農業者、農<br>業生産法人等に<br>農地の集積を進<br>め、集落単位で<br>土地利用、営農<br>を実施 | 農家の出役によ<br>り、共同で農作<br>業（農業機械を<br>利用した農作業<br>以外）を実施 | 作付け地の団地<br>化など、集落内<br>の土地利用調整 |
|-------|-----------|---------------------|---------------------|----------------------------|--|--|-------------------------------|
|       |           | 参加する<br>農家で共<br>同利用 | オペレー<br>ター組織<br>が利用 |                            |  |  |                               |
| 全 国   | 10 481    | 4 805               | 4 617               | 1 628                      | 1 682  | 3 369  | 6 007                         |
| 九 州   | 1 675     | 975                 | 622                 | 144                        | 202  | 286  | 860                           |
| 福 岡   | 532       | 450                 | 64                  | 79                         | 19   | 27   | 361                           |
| 佐 賀   | 332       | 200                 | 173                 | 15                         | 49   | 113  | 149                           |
| 長 崎   | 60        | 43                  | 3                   | -                          | 1  | 18   | 33                            |
| 熊 本   | 263       | 151                 | 106                 | 9                          | 16   | 33   | 95                            |
| 大 分   | 334       | 83                  | 180                 | 30                         | 90   | 59   | 167                           |
| 宮 崎   | 70        | 23                  | 32                  | 9                          | 13   | 11   | 31                            |
| 鹿 児 島 | 84        | 25                  | 64                  | 2                          | 14   | 25   | 24                            |

(2) 品目横断的経営安定対策加入予定あり

単位：集落営農

| 区 分   | 計<br>(実数) | 農業機械を共同所有           |                     | 集落内の<br>営農を一<br>括管理・<br>運営 | 認定農業者、農<br>業生産法人等に<br>農地の集積を進<br>め、集落単位で<br>土地利用、営農<br>を実施 | 農家の出役によ<br>り、共同で農作<br>業（農業機械を<br>利用した農作業<br>以外）を実施 | 作付け地の団地<br>化など、集落内<br>の土地利用調整 |
|-------|-----------|---------------------|---------------------|----------------------------|--|--|-------------------------------|
|       |           | 参加する<br>農家で共<br>同利用 | オペレー<br>ター組織<br>が利用 |                            |  |  |                               |
| 全 国   | 2 941     | 1 391               | 1 409               | 959                        | 764  | 1 248  | 2 259                         |
| 九 州   | 632       | 424                 | 185                 | 98                         | 74   | 115  | 424                           |
| 福 岡   | 268       | 228                 | 32                  | 55                         | 13   | 9  | 207                           |
| 佐 賀   | 97        | 84                  | 30                  | 10                         | 5  | 42   | 67                            |
| 長 崎   | 21        | 15                  | -                   | -                          | -  | 13   | 21                            |
| 熊 本   | 89        | 61                  | 31                  | 5                          | 7  | 6  | 27                            |
| 大 分   | 133       | 32                  | 71                  | 22                         | 37   | 37   | 88                            |
| 宮 崎   | 13        | 3                   | 12                  | 6                          | 9  | 5  | 10                            |
| 鹿 児 島 | 11        | 1                   | 9                   | -                          | 3  | 3  | 4                             |

(3) 品目横断的経営安定対策加入未定

単位：集落営農

| 区 分   | 計<br>(実数) | 農業機械を共同所有           |                     | 集落内の<br>営農を一<br>括管理・<br>運営 | 認定農業者、農<br>業生産法人等に<br>農地の集積を進<br>め、集落単位で<br>土地利用、営農<br>を実施 | 農家の出役によ<br>り、共同で農作<br>業（農業機械を<br>利用した農作業<br>以外）を実施 | 作付け地の団地<br>化など、集落内<br>の土地利用調整 |
|-------|-----------|---------------------|---------------------|----------------------------|--|--|-------------------------------|
|       |           | 参加する<br>農家で共<br>同利用 | オペレー<br>ター組織<br>が利用 |                            |  |  |                               |
| 全 国   | 5 859     | 2 696               | 2 687               | 576                        | 741  | 1 719  | 2 951                         |
| 九 州   | 817       | 492                 | 276                 | 35                         | 70   | 93   | 303                           |
| 福 岡   | 215       | 205                 | 9                   | 23                         | 6  | 14   | 125                           |
| 佐 賀   | 130       | 91                  | 41                  | 1                          | 2  | 8  | 10                            |
| 長 崎   | 38        | 27                  | 3                   | -                          | 1  | 5  | 12                            |
| 熊 本   | 149       | 88                  | 72                  | 4                          | 6  | 25   | 46                            |
| 大 分   | 173       | 44                  | 90                  | 4                          | 45   | 18   | 74                            |
| 宮 崎   | 56        | 20                  | 19                  | 2                          | 3  | 6  | 20                            |
| 鹿 児 島 | 56        | 17                  | 42                  | 1                          | 7  | 17   | 16                            |

16 活動内容別集落営農数（複数回答）（つづき）

（４） 品目横断的経営安定対策加入予定なし

単位：集落営農

| 区 分   | 計<br>(実数) | 農業機械を共同所有           |                     | 集落内の<br>営農を一<br>括管理・<br>運営 | 認定農業者、農<br>業生産法人等<br>農地の集積を進<br>め、集落単位で<br>土地利用、営農<br>を実施 | 農家の出役によ<br>り、共同で農作<br>業（農業機械を<br>利用した農作業<br>以外）を実施 | 作付け地の団地<br>化など、集落内<br>の土地利用調整 |
|-------|-----------|---------------------|---------------------|----------------------------|---|--|-------------------------------|
|       |           | 参加する<br>農家で共<br>同利用 | オペレー<br>ター組織<br>が利用 |                            |   |  |                               |
| 全 国   | 1 681     | 718                 | 521                 | 93                         | 177   | 402  | 797                           |
| 九 州   | 226       | 59                  | 161                 | 11                         | 58  | 78   | 133                           |
| 福 岡   | 49        | 17                  | 23                  | 1                          | -   | 4  | 29                            |
| 佐 賀   | 105       | 25                  | 102                 | 4                          | 42  | 63   | 72                            |
| 長 崎   | 1         | 1                   | -                   | -                          | -   | -  | -                             |
| 熊 本   | 25        | 2                   | 3                   | -                          | 3   | 2  | 22                            |
| 大 分   | 28        | 7                   | 19                  | 4                          | 8   | 4  | 5                             |
| 宮 崎   | 1         | -                   | 1                   | 1                          | 1   | -  | 1                             |
| 鹿 児 島 | 17        | 7                   | 13                  | 1                          | 4   | 5  | 4                             |

17 取組作物別集落営農数（複数回答）

単位：集落営農

| 区 分   | 計<br>(実数) | 水稲<br>・陸稲 | 麦類    | 大豆    | 雑穀・い<br>も類・豆<br>類(大豆<br>を除く) | 工芸<br>作物 | 野菜類 | 果樹類 | 花き・<br>花木 | 飼料<br>作物 | その他<br>の作物 |
|-------|-----------|-----------|-------|-------|------------------------------|----------|-----|-----|-----------|----------|------------|
| 全 国   | 10 481    | 7 443     | 3 925 | 3 500 | 1 864                        | 110      | 986 | 329 | 242       | 921      | 757        |
| 九 州   | 1 675     | 1 298     | 858   | 897   | 216                          | 17       | 80  | 11  | 13        | 223      | 64         |
| 福 岡   | 532       | 418       | 372   | 345   | 9                            | -        | 20  | 2   | -         | 11       | 4          |
| 佐 賀   | 332       | 223       | 152   | 198   | -                            | -        | 1   | -   | -         | 17       | -          |
| 長 崎   | 60        | 42        | 24    | 23    | 3                            | 1        | 4   | 1   | -         | 36       | 10         |
| 熊 本   | 263       | 226       | 98    | 105   | 21                           | 2        | 10  | 2   | 2         | 27       | 7          |
| 大 分   | 334       | 249       | 207   | 207   | 151                          | 2        | 22  | 5   | 5         | 72       | 39         |
| 宮 崎   | 70        | 70        | 1     | 7     | 25                           | 4        | 17  | -   | 5         | 39       | 1          |
| 鹿 児 島 | 84        | 70        | 4     | 12    | 7                            | 8        | 6   | 1   | 1         | 21       | 3          |

18 主な取組作物別集落営農数

単位：集落営農

| 区 分   | 計<br>(実数) | 水稲<br>・陸稲 | 麦類    | 大豆    | 雑穀・い<br>も類・豆<br>類(大豆<br>を除く) | 工芸<br>作物 | 野菜類 | 果樹類 | 花き・<br>花木 | 飼料<br>作物 | その他<br>の作物 |
|-------|-----------|-----------|-------|-------|------------------------------|----------|-----|-----|-----------|----------|------------|
| 全 国   | 10 481    | 6 384     | 1 855 | 1 193 | 313                          | 35       | 54  | 173 | 6         | 302      | 166        |
| 九 州   | 1 675     | 1 026     | 219   | 350   | 15                           | 6        | 2   | 5   | 1         | 43       | 8          |
| 福 岡   | 532       | 248       | 109   | 167   | 1                            | -        | 1   | 1   | -         | 5        | -          |
| 佐 賀   | 332       | 214       | 5     | 113   | -                            | -        | -   | -   | -         | -        | -          |
| 長 崎   | 60        | 35        | -     | 15    | -                            | 1        | -   | 1   | -         | 8        | -          |
| 熊 本   | 263       | 207       | 23    | 16    | -                            | -        | -   | 1   | 1         | 9        | 6          |
| 大 分   | 334       | 195       | 82    | 31    | 12                           | -        | -   | 2   | -         | 10       | 2          |
| 宮 崎   | 70        | 58        | -     | 1     | 2                            | -        | -   | -   | -         | 9        | -          |
| 鹿 児 島 | 84        | 69        | -     | 7     | -                            | 5        | 1   | -   | -         | 2        | -          |

## 19 主たる従事者数別集落営農数

単位：集落営農

| 区 分   | 計      | 主たる従事者はいない | 主たる従事者数 |     |     |     |       | 5人以上 |
|-------|--------|------------|---------|-----|-----|-----|-------|------|
|       |        |            | 1人      | 2人  | 3人  | 4人  | 5人以上  |      |
| 全 国   | 10 481 | 4 581      | 817     | 561 | 728 | 557 | 3 237 |      |
| 九 州   | 1 675  | 719        | 85      | 111 | 136 | 91  | 533   |      |
| 福 岡   | 532    | 441        | 29      | 11  | 12  | 6   | 33    |      |
| 佐 賀   | 332    | 53         | 6       | 12  | 19  | 22  | 220   |      |
| 長 崎   | 60     | 53         | 4       | 2   | -   | 1   | -     |      |
| 熊 本   | 263    | 122        | 16      | 6   | 21  | 21  | 77    |      |
| 大 分   | 334    | 5          | 27      | 74  | 70  | 32  | 126   |      |
| 宮 崎   | 70     | 39         | -       | -   | 5   | -   | 26    |      |
| 鹿 児 島 | 84     | 6          | 3       | 6   | 9   | 9   | 51    |      |

## 20 主たる従事者1人当たりの目標所得金額別集落営農数

単位：集落営農

| 区 分   | 計      | 目標の設定なし | 目標の設定あり |        |         |         |        | 市町村の基本構想で定める目標所得金額以上の集落営農 |
|-------|--------|---------|---------|--------|---------|---------|--------|---------------------------|
|       |        |         | 計       | 400万未満 | 400～500 | 500～600 | 600万以上 |                           |
| 全 国   | 10 481 | 8 464   | 2 017   | 526    | 534     | 506     | 451    | 1 177                     |
| 九 州   | 1 675  | 1 387   | 288     | 54     | 160     | 47      | 27     | 214                       |
| 福 岡   | 532    | 453     | 79      | 2      | 26      | 42      | 9      | 62                        |
| 佐 賀   | 332    | 297     | 35      | -      | 33      | -       | 2      | 35                        |
| 長 崎   | 60     | 56      | 4       | 4      | -       | -       | -      | 4                         |
| 熊 本   | 263    | 225     | 38      | 34     | -       | -       | 4      | 14                        |
| 大 分   | 334    | 232     | 102     | 4      | 86      | 3       | 9      | 88                        |
| 宮 崎   | 70     | 63      | 7       | 2      | 4       | 1       | -      | -                         |
| 鹿 児 島 | 84     | 61      | 23      | 8      | 11      | 1       | 3      | 11                        |

## 21 オペレーターの数別集落営農数

単位：集落営農

| 区 分   | 計      | オペレーターがいる |       |       |       |       |       |       | オペレーターがいない |
|-------|--------|-----------|-------|-------|-------|-------|-------|-------|------------|
|       |        | 小計        | 1～4人  | 5～9   | 10～14 | 15～19 | 20～24 | 25人以上 |            |
| 全 国   | 10 481 | 8 281     | 3 454 | 3 003 | 1 040 | 329   | 215   | 240   | 2 200      |
| 九 州   | 1 675  | 1 469     | 619   | 564   | 168   | 57    | 29    | 32    | 206        |
| 福 岡   | 532    | 514       | 169   | 205   | 79    | 29    | 15    | 17    | 18         |
| 佐 賀   | 332    | 254       | 65    | 109   | 43    | 15    | 11    | 11    | 78         |
| 長 崎   | 60     | 45        | 31    | 12    | 1     | 1     | -     | -     | 15         |
| 熊 本   | 263    | 225       | 137   | 72    | 11    | 3     | 1     | 1     | 38         |
| 大 分   | 334    | 306       | 169   | 116   | 16    | 4     | 1     | -     | 28         |
| 宮 崎   | 70     | 43        | 9     | 16    | 11    | 4     | 1     | 2     | 27         |
| 鹿 児 島 | 84     | 82        | 39    | 34    | 7     | 1     | -     | 1     | 2          |

## 22 経理管理の状況別集落営農数

単位：集落営農

| 区 分   | 計      | いずれかの収支の一元経理を行っている(複数回答) |                         |                           |                |                        |               |
|-------|--------|--------------------------|-------------------------|---------------------------|----------------|------------------------|---------------|
|       |        | 計<br>(実数)                | 農業機械の<br>利用・管理<br>に係る収支 | オペレーター<br>などの賃金等<br>に係る収支 | 資材の購入<br>に係る収支 | 生産物の出<br>荷・販売に<br>係る収支 | 農業共済に<br>係る収支 |
| 全 国   | 10 481 | 7 954                    | 7 369                   | 7 092                     | 4 723          | 3 321                  | 2 392         |
| 九 州   | 1 675  | 1 403                    | 1 263                   | 1 280                     | 545            | 318                    | 204           |
| 福 岡   | 532    | 509                      | 487                     | 500                       | 241            | 108                    | 45            |
| 佐 賀   | 332    | 299                      | 272                     | 286                       | 36             | 52                     | 5             |
| 長 崎   | 60     | 47                       | 47                      | 47                        | 21             | 20                     | 18            |
| 熊 本   | 263    | 179                      | 146                     | 168                       | 40             | 26                     | 14            |
| 大 分   | 334    | 246                      | 197                     | 182                       | 130            | 79                     | 102           |
| 宮 崎   | 70     | 49                       | 49                      | 37                        | 38             | 10                     | 7             |
| 鹿 児 島 | 84     | 74                       | 65                      | 60                        | 39             | 23                     | 13            |

## 22 経理管理の状況別集落営農数(つづき)

単位：集落営農

| 区 分   | 収支の一元経理は全く行っていないが今後行う予定がある(複数回答) |                         |                           |                |                        |               | 収支の一元<br>経理を行う<br>予定はない |
|-------|----------------------------------|-------------------------|---------------------------|----------------|------------------------|---------------|-------------------------|
|       | 計<br>(実数)                        | 農業機械の<br>利用・管理<br>に係る収支 | オペレーター<br>などの賃金等<br>に係る収支 | 資材の購入<br>に係る収支 | 生産物の出<br>荷・販売に<br>係る収支 | 農業共済に<br>係る収支 |                         |
| 全 国   | 542                              | 466                     | 463                       | 460            | 427                    | 348           | 1 985                   |
| 九 州   | 148                              | 143                     | 143                       | 132            | 126                    | 108           | 124                     |
| 福 岡   | 10                               | 10                      | 10                        | 10             | 9                      | 9             | 13                      |
| 佐 賀   | 31                               | 31                      | 31                        | 31             | 31                     | 26            | 2                       |
| 長 崎   | 6                                | 6                       | 6                         | 6              | 6                      | 6             | 7                       |
| 熊 本   | 54                               | 54                      | 52                        | 51             | 50                     | 47            | 30                      |
| 大 分   | 40                               | 36                      | 37                        | 30             | 27                     | 20            | 48                      |
| 宮 崎   | 6                                | 5                       | 6                         | 4              | 3                      | -             | 15                      |
| 鹿 児 島 | 1                                | 1                       | 1                         | -              | -                      | -             | 9                       |

## 23 経理事務の状況別集落営農数

単位：集落営農

| 区 分   | 計      | 経理事務を<br>集落営農組<br>織内で行っ<br>ている | 経理事務を<br>外部に依頼<br>している |
|-------|--------|--------------------------------|------------------------|
| 全 国   | 10 481 | 9 902                          | 579                    |
| 九 州   | 1 675  | 1 525                          | 150                    |
| 福 岡   | 532    | 432                            | 100                    |
| 佐 賀   | 332    | 317                            | 15                     |
| 長 崎   | 60     | 60                             | -                      |
| 熊 本   | 263    | 252                            | 11                     |
| 大 分   | 334    | 323                            | 11                     |
| 宮 崎   | 70     | 59                             | 11                     |
| 鹿 児 島 | 84     | 82                             | 2                      |

24 参加農家への利益の配分方法別集落営農数 (複数回答)

単位：集落営農

| 区 分   | 総集落営農数 | 利益の配分を行っている集落営農 |                |             |                           |            |
|-------|--------|-----------------|----------------|-------------|---------------------------|------------|
|       |        | 計(実数)           | 出資(提供)面積に応じて配分 | 出資金比率に応じて配分 | 出資(提供)農地で生産された生産物の量に応じて配分 | 出役時間に応じて配分 |
| 全 国   | 10 481 | 3 503           | 2 123          | 223         | 652                       | 1 895      |
| 九 州   | 1 675  | 334             | 137            | 17          | 82                        | 173        |
| 福 岡   | 532    | 133             | 57             | 4           | 14                        | 64         |
| 佐 賀   | 332    | 29              | 12             | 9           | 17                        | 15         |
| 長 崎   | 60     | 18              | 17             | -           | -                         | 15         |
| 熊 本   | 263    | 69              | 23             | 1           | 23                        | 31         |
| 大 分   | 334    | 69              | 22             | 2           | 25                        | 35         |
| 宮 崎   | 70     | 4               | 3              | 1           | -                         | 3          |
| 鹿 児 島 | 84     | 12              | 3              | -           | 3                         | 10         |

25 組織名義出荷の状況別集落営農数

単位：集落営農

| 区 分   | 計      | 組織名義で出荷を行っている |                       |                      |                        |
|-------|--------|---------------|-----------------------|----------------------|------------------------|
|       |        | 計             | すべての作物について組織名義で出荷している | 主作物についてのみ組織名義で出荷している | 主作物以外についてのみ組織名義で出荷している |
| 全 国   | 10 481 | 3 202         | 1 022                 | 1 833                | 347                    |
| 九 州   | 1 675  | 291           | 59                    | 193                  | 39                     |
| 福 岡   | 532    | 112           | 14                    | 77                   | 21                     |
| 佐 賀   | 332    | 18            | 2                     | 9                    | 7                      |
| 長 崎   | 60     | 18            | 14                    | 4                    | -                      |
| 熊 本   | 263    | 19            | 10                    | 7                    | 2                      |
| 大 分   | 334    | 102           | 16                    | 78                   | 8                      |
| 宮 崎   | 70     | 4             | 1                     | 3                    | -                      |
| 鹿 児 島 | 84     | 18            | 2                     | 15                   | 1                      |

25 組織名義出荷の状況別集落営農数 (つづき)

単位：集落営農

| 区 分   | 現在は行っていないが予定はある |                         |                        |                          |       | 現在も行っていないし、組織名義で出荷を行う予定もない |
|-------|-----------------|-------------------------|------------------------|--------------------------|-------|----------------------------|
|       | 計               | すべての作物について組織名義で出荷の予定がある | 主作物についてのみ組織名義で出荷の予定がある | 主作物以外についてのみ組織名義で出荷の予定がある |       |                            |
| 全 国   | 1 110           | 445                     | 540                    | 125                      | 6 169 |                            |
| 九 州   | 440             | 209                     | 167                    | 64                       | 944   |                            |
| 福 岡   | 191             | 74                      | 59                     | 58                       | 229   |                            |
| 佐 賀   | 99              | 36                      | 62                     | 1                        | 215   |                            |
| 長 崎   | 3               | -                       | 2                      | 1                        | 39    |                            |
| 熊 本   | 58              | 46                      | 12                     | -                        | 186   |                            |
| 大 分   | 76              | 47                      | 26                     | 3                        | 156   |                            |
| 宮 崎   | 7               | 5                       | 1                      | 1                        | 59    |                            |
| 鹿 児 島 | 6               | 1                       | 5                      | -                        | 60    |                            |

## 26 貯金口座の開設状況別集落営農数

単位：集落営農

| 区 分   | 計      | 集落営農組織<br>の名義で貯金<br>口座を開設し<br>ている | 集落営農組織<br>の名義で貯金<br>口座を開設し<br>ていない | 今後開設する<br>予定がある |
|-------|--------|-----------------------------------|------------------------------------|-----------------|
|       |        |                                   |                                    |                 |
| 全 国   | 10 481 | 9 124                             | 1 357                              | 286             |
| 九 州   | 1 675  | 1 521                             | 154                                | 58              |
| 福 岡   | 532    | 515                               | 17                                 | 12              |
| 佐 賀   | 332    | 304                               | 28                                 | 16              |
| 長 崎   | 60     | 59                                | 1                                  | 1               |
| 熊 本   | 263    | 248                               | 15                                 | 4               |
| 大 分   | 334    | 262                               | 72                                 | 20              |
| 宮 崎   | 70     | 58                                | 12                                 | 3               |
| 鹿 児 島 | 84     | 75                                | 9                                  | 2               |

## 27 品目横断的経営安定対策への加入予定状況別集落営農数

単位：集落営農

| 区 分   | 計      | 加入予定  |                |                  | 未定<br>(加入を検討<br>中を含む) | 加入しない |
|-------|--------|-------|----------------|------------------|-----------------------|-------|
|       |        | 小計    | 19年産に加入<br>を予定 | 20年産以降に<br>加入を予定 |                       |       |
| 全 国   | 10 481 | 2 941 | 2 866          | 75               | 5 859                 | 1 681 |
| 九 州   | 1 675  | 632   | 624            | 8                | 817                   | 226   |
| 福 岡   | 532    | 268   | 267            | 1                | 215                   | 49    |
| 佐 賀   | 332    | 97    | 97             | -                | 130                   | 105   |
| 長 崎   | 60     | 21    | 21             | -                | 38                    | 1     |
| 熊 本   | 263    | 89    | 87             | 2                | 149                   | 25    |
| 大 分   | 334    | 133   | 133            | -                | 173                   | 28    |
| 宮 崎   | 70     | 13    | 13             | -                | 56                    | 1     |
| 鹿 児 島 | 84     | 11    | 6              | 5                | 56                    | 17    |

## 28 現況集積面積、構成農家数

単位：ha、戸

| 区 分   | 現況集積面積  |             |                       | 構成農家数   |
|-------|---------|-------------|-----------------------|---------|
|       | 経営耕地    | 農作業受託<br>面積 | 経営耕地 +<br>農作業受託<br>面積 |         |
| 全 国   | 251 824 | 108 158     | 359 982               | 431 989 |
| 九 州   | 23 424  | 31 984      | 55 408                | 75 743  |
| 福 岡   | 6 437   | 13 748      | 20 185                | 30 542  |
| 佐 賀   | 1 646   | 9 692       | 11 338                | 12 669  |
| 長 崎   | 736     | 516         | 1 252                 | 2 317   |
| 熊 本   | 6 496   | 4 413       | 10 909                | 9 110   |
| 大 分   | 5 110   | 1 789       | 6 899                 | 11 080  |
| 宮 崎   | 1 932   | 410         | 2 342                 | 7 136   |
| 鹿 児 島 | 1 067   | 1 416       | 2 483                 | 2 889   |

## 【調査の仕様】

- 1 「集落営農」とは、「集落」を単位として<sup>注1)</sup>、農業生産過程における一部又は全部についての共同化・統一化に関する合意<sup>注2)</sup>の下に実施される営農（農業用機械の所有のみを共同で行う取組及び栽培協定又は用排水の管理の合意のみの取組を行うものを除く。）をいいます。

注1) 「集落を単位として」

集落営農を構成する農家の範囲が、ひとつの農業集落を基本的な単位として行うこと。例外として、他集落に属する少数の農家が構成農家として参加している場合や、複数の集落をひとつの単位として構成する場合も含まれます。

なお、集落を構成する全ての農家が何らかの形で集落営農に参加していることが原則であるが、集落内の全ての農家のうち、おおむね過半の農家が参加している場合はこれを含みます。

また、大規模な集落の場合で、集落内に「組（くみ）」など、実質的に集落としての機能を持った、より小さな単位がある場合は、これを集落営農の単位とします。

注2) 「農業生産過程における一部又は全部についての共同化・統一化に関する合意」

集落営農に参加する農家が、集落営農の組織形態、農地の利用計画、農業用機械の利用計画、役員やオペレーターの選定、栽培方法等、集落としてまとまりを持った営農に関するいずれかの事項について行う合意をいいます。

具体的には、次のいずれかに該当する取組を行っているものをいいます。

集落で農業用機械を共同所有し、集落ぐるみのまとまった営農計画などに基づいて、集落営農に参加する農家が共同で利用している。

集落で農業用機械を共同所有し、集落営農に参加する農家から基幹作業受託を受けたオペレーター組織等が利用している。

集落の農地全体をひとつの農場とみなし、集落内の営農を一括して管理・運営している。

認定農業者、農業生産法人等、地域の意欲ある担い手に農地の集積、農作業の委託等を進めながら、集落ぐるみでのまとまった営農計画などにより集落単位での土地利用、営農を行っている。

集落営農に参加する各農家の出役により、共同で（農業用機械を利用した農作業以外の）農作業を行っている。

作付地の団地化など、集落内の土地利用調整を行っている。

ただし、以下に該当する取組のみを行う組織については、集落営農には含まないこととします。

農業用機械の所有のみを共同で行う取組

栽培協定、用排水の管理の合意のみの取組

- 2 調査の対象  
調査は、全国の市区町村を対象に実施しました。
- 3 調査期日  
平成18年5月1日現在
- 4 調査方法  
調査は、統計・情報センター職員が調査票を配付・回収する自計申告調査の方法で行いました。
- 5 合計と内訳は、ラウンドの関係で必ずしも一致しません。
- 6 表中の「-」は事実のないもの、「」は減少を示しています。

問い合わせ先

本統計調査結果について

連絡先：九州農政局 統計部

経営・構造統計課 構造統計第2係

電話：(代)096-353-3561 内線4735

直通電話：096-353-7559

農林水産統計全般について

連絡先：九州農政局 統計部

統計企画課 企画第2係

電話：(代)096-353-3561 内線4723

直通電話：096-353-7556