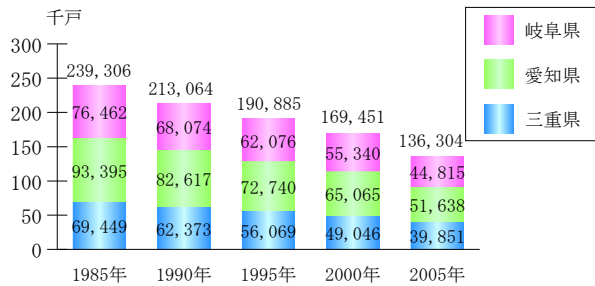


III章 農業

★ 農家の現状

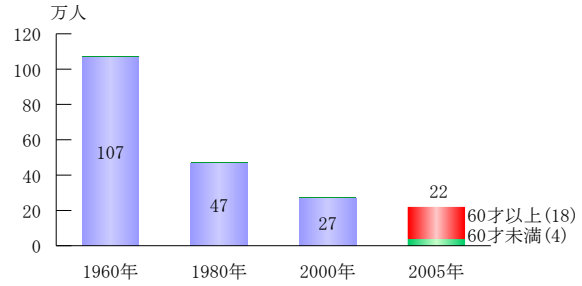
2005年の東海地域の農業就業人口は、22万人で約20年間で半減しています。このうち60才未満の基幹的農業従事者は、わずか4万人となり農業労働力の減少と高齢化が急速に進んでいます。

東海地域の販売農家数の推移



資料：農林水産省「農林業センサス」

東海地域の農業就業人口の推移



資料：農林水産省「農林業センサス」

注：1960、1980年は農家の数値、2000、2005年は販売農家の数値。

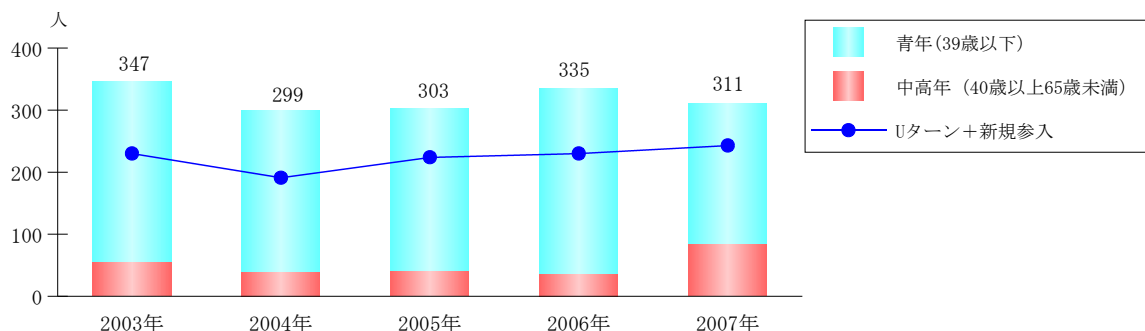
農家が減ってるってことは、就職した人よりやめる人の方が多いって事だね。
若い人が就職できるみりよくのある農業にしていく必要があるんじゃないかなあ？



農家の後継者が学校を卒業後直ぐに就農するほかに、農家出身で他産業就業を経て就農（Uターン就農者）、非農家出身で就農（新規参入者）など、就農するまでの経緯は色々で就農時の年齢も幅広くなっています。

2007年度は311人（岐阜県48人、愛知県163人、三重県100人）新規就農しました。

東海地域における新規就農者数の推移



資料：各県調べ（東海農政局で集計）。

★ 農家の経営状況

販売農家のうち農業所得を主体としている主業農家の農業所得は東海地域の農業経営は、畜産、野菜、花きなど相対的に収益性の高い部門のウェイトが高いため、販売農家平均に比べ4.6倍、全国の主業農家平均の約1.1倍となっています。

販売農家1戸当たり平均所得の推移（東海） 主副業別の所得（1戸当たり平均（2007年））

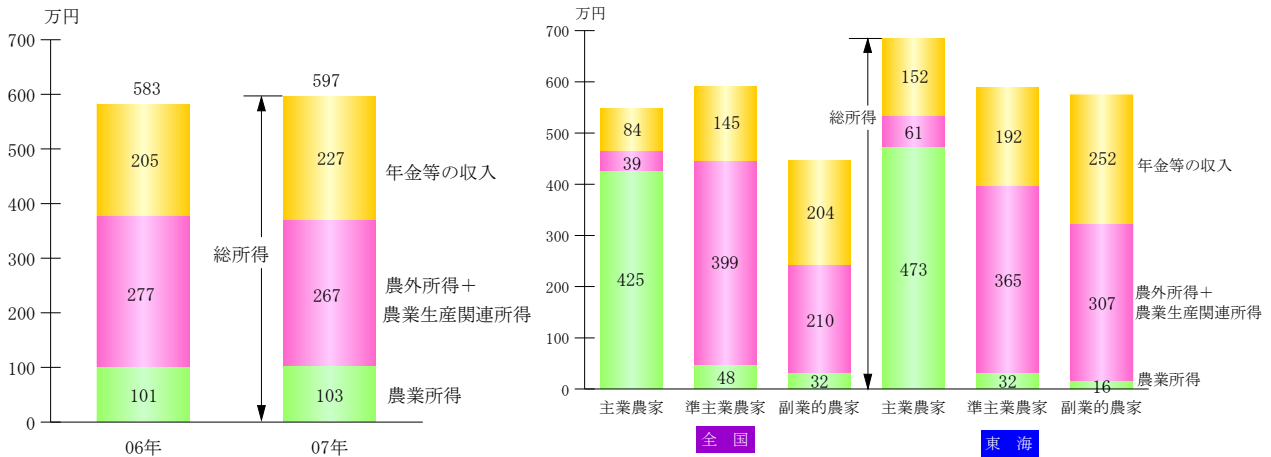


図2-9、10ともに

資料：農林水産省「農業経営統計調査 経営形態別経営統計（個別経営）」

主業農家1人当たり所得を、東海地域の勤労者世帯1人当たり収入と比べると80.6%と勤労者世帯収入より2割も下回っています。



2007年の農家1戸当たり平均農業所得を営農類型別を農業所得率で見ると水田作と畜産経営は20%を切っている状況にあります。特に水田作については、全国平均を大幅に下回っています。

営農類型別経営収支（1戸当たり平均）（2007年）

（単位：万円）

区分	東海地域				全国			
	農業粗収益	農業経営費	農業所得	農業所得率	農業粗収益	農業経営費	農業所得	農業所得率
水田作	105	102	2	2.1%	184	147	37	20.2%
露地野菜作	395	228	167	42.2%	438	264	174	39.7%
施設野菜作	1,342	868	474	35.3%	947	560	387	40.8%
果樹作	458	289	169	36.9%	465	277	188	40.4%
施設花き作	1,881	1,278	603	32.1%	1,235	872	363	29.4%
酪農	4,812	4,174	638	13.3%	3,574	3,072	503	14.1%
肥育牛	4,724	4,194	530	11.2%	4,383	3,852	531	12.1%
養豚	9,640	7,977	1,663	17.2%	5,009	4,162	848	16.9%
採卵養鶏	4,324	3,971	353	8.2%	3,685	3,351	334	9.1%

資料：農林水産省「農業経営統計調査 営農類型別経営統計（個別経営）」

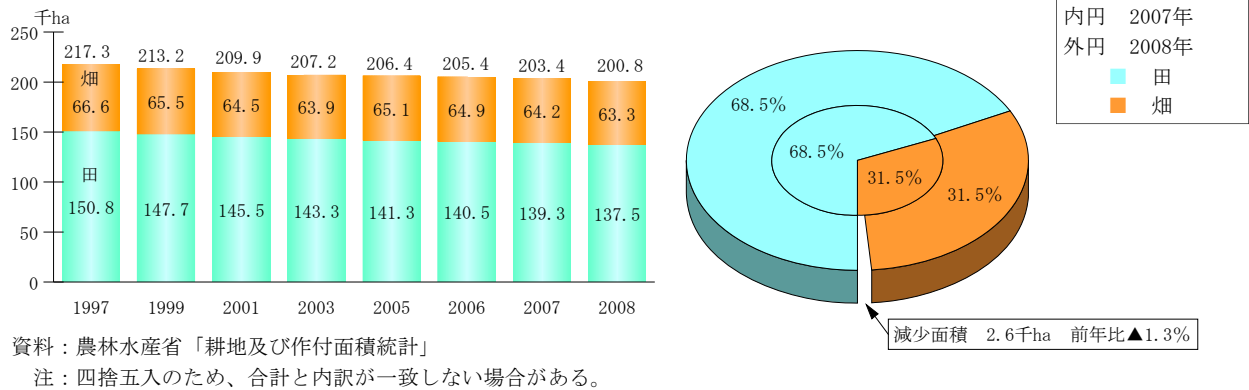
注：1） 営農類型別経営統計は、全国平均値を算出する際に十分な精度が得られるように調査農家数を確保しているが、東海地域の場合、営農類型によっては調査戸数が少なく事例的な結果となっている。

2） 調査は千円単位で行っているため、四捨五入の関係上、内訳が一致しない場合がある。

★ 東海地域の農業の特徴

2008年の東海地域の耕地面積は、前年より1.3%減少し20万800haとなり減少傾向で推移しています。

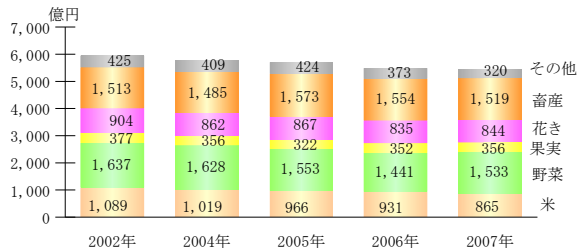
東海地域の耕地面積の推移



2007年の東海地域の農業産出額は、5,437億円となり、東海地域全体の農業産出額の57%を占める愛知県が3,154億円で全国5位、岐阜県1,184億円全国27位、三重県1,099億円全国28位となりました。

品目別では、特に愛知県の花きが上位を占めています。

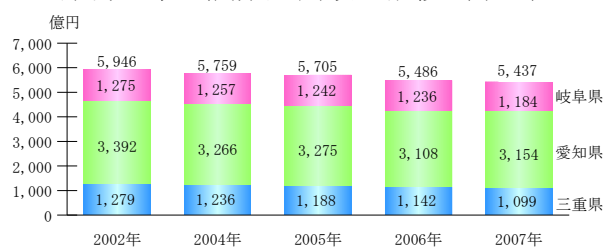
東海地域の農業産出額の推移 (部門別)



資料：農林水産省「生産農業所得統計」

注：単位未満四捨五入のため、合計と内訳が一致しない場合がある。

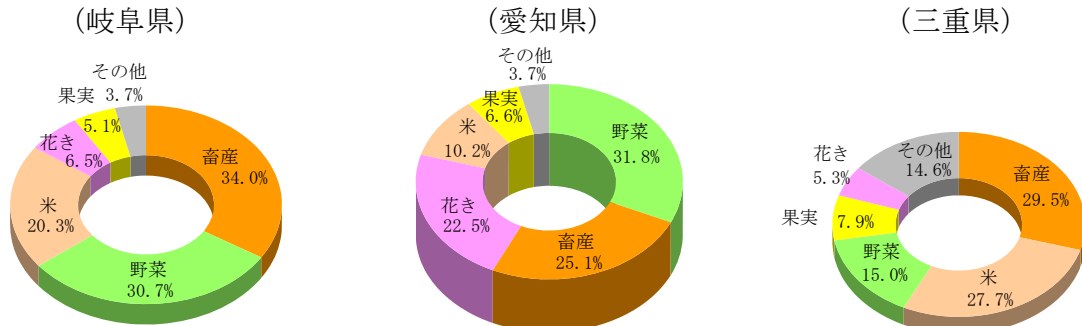
東海地域の農業産出額の推移 (県別)



資料：農林水産省「生産農業所得統計」

注：単位未満四捨五入のため、合計と内訳が一致しない場合がある。

農業産出額の県別部門別構成割合 (2007年)



資料：農林水産省「生産農業所得統計」

注：1) 単位未満四捨五入のため、合計と内訳が一致しない場合がある。

2) 畜産には養蚕が含まれる。

都道府県別産出額が10位以内に位置する品目（2007年）

品目	岐阜県	愛知県	三重県	品目	岐阜県	愛知県	三重県
【麦類】				【野菜】			
小麦	-	8位	9位	トマト	8位	3位	-
【いも類】				しそ	-	1位	-
かんしょ	-	8位	-	キャベツ	-	1位	-
【果実】				いちご	-	6位	-
みかん	-	7位	10位	ほうれんそう	4位	10位	-
かき	4位	6位	-	メロン	-	5位	-
ぶどう	-	7位	-	なす	-	8位	-
いちじく	-	1位	-	カリフラワー	-	3位	-
もも	-	8位	-	ブロッコリー	-	3位	-
なつみかん	-	-	4位	たまねぎ	-	4位	-
くり	4位	-	-	すいか	-	8位	-
うめ	-	-	6位	はくさい	-	4位	-
りんご	10位	-	-	オクラ	-	8位	-
【花き】				みつば	-	3位	-
きく	-	1位	-	にんじん	-	5位	-
洋ラン(鉢)	-	1位	-	非結球つげな	-	10位	-
観葉植物(鉢)	5位	1位	2位	ふき	-	1位	-
花木類(鉢)	3位	1位	-	えだまめ	6位	-	-
パンジー(花き苗)	7位	1位	7位	れんこん	-	3位	-
ばら	-	1位	-	さやえんどう	-	3位	-
カーネーション	-	2位	-	スイートコーン	-	9位	-
シクラメン(鉢)	-	1位	-	チンゲンサイ	-	3位	-
ガーベラ	-	3位	7位	こまつな	10位	-	-
アルストロメリア	-	2位	-	さといも	-	9位	-
トルコギキョウ	-	7位	-	セルリー	-	4位	-
【畜産】				【工芸農作物】			
生乳	-	7位	-	茶(生葉)	-	7位	3位
豚	-	9位	-	【その他作物】			
鶏卵	-	3位	-	庭園樹苗木	-	3位	2位
うずら卵	-	1位	-	街路樹苗木	-	1位	2位

資料：農林水産省「生産農業所得統計」

野菜にいちごやメロン、すいかが入っているけど、間違いじゃないよ。
いちごはバラ科の野菜で、メロンやすいかはきゅうりやかぼちゃと同じウリ科の野菜なんだ。



★ 農畜水産物の輸出

東海地域では、2007年からの輸出機運の高まりを受け、農林水産物の品目拡大と輸出国の定着を図る活動が中心に行われています。

東海地域で輸出が期待される
農林水産物・食品

平成21年3月現在

日本の農林水産物は、安心・安全な高級品として人気が高いんだって!!



【岐阜県】

○一定の輸出が行われているもの

- ・富有柿・・・中国（香港）
- ・米（美濃ハツシモ）・・・中国（香港）
- ・清酒・・・アメリカ、中国（台湾）、マレーシア
- ・こんにゃく・・・韓国、中国（台湾）
- ・栄養ドリンク・・・韓国

○今後主要輸出品目になりそうなもの

- ・飛騨牛・・・中国（香港）

【三重県】

○一定の輸出が行われているもの

- ・しょうゆ・・・北米
- ・魚の加工品・・・中国（香港、台湾）東南アジア、ヨーロッパ、北南米他

○今後主要輸出品目になりそうなもの

- ・干物・・・中国ほか東アジア地域

【愛知県】

○一定の輸出が行われているもの

- ・大葉・・・台湾
- ・鉢物（シンピジウム）・・・中国（上海等）、中東
- ・緑茶・・・アメリカ、カナダ、ドイツ、イタリア他
- ・次郎柿・・・中国（香港）、タイ
- ・味噌、豆乳・・・北米、アジア、ヨーロッパ他
- ・つくだ煮・・・アメリカ、中国（本土、台湾）
- ・煎海苔、乾海苔・・・中国（台湾）東南アジア、ヨーロッパ他

○今後主要輸出品目になりそうなもの

- ・アールスメロン・・・中国（香港）、タイ
- ・愛宕梨・・・中国（香港）、タイ
- ・ぶどう（巨峰）・・・中国（香港）
- ・いちじく・・・タイ