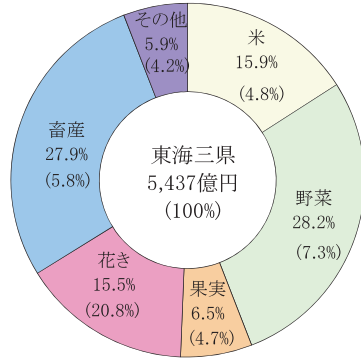
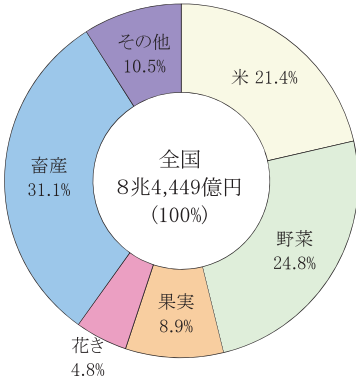
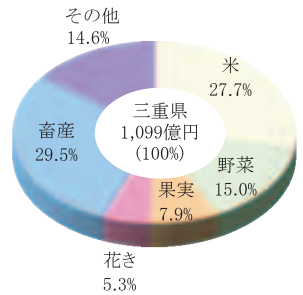
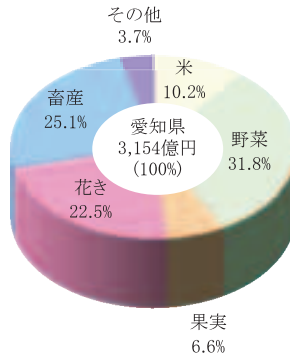
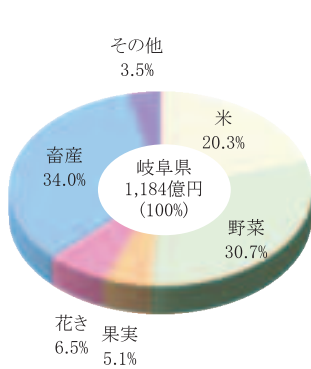


農業産出額の構成(平成19年)

東海の農業産出額を部門別にみると、畜産が最も多く、野菜、米の順となりました。
 全国に占めるシェアでは、花きが20.8%と最も高く、次いで野菜となっています。



() 内の数字は、部門別にみた全国シェア



資料：農林水産省「生産農業所得統計」

農業産出額上位10市町村(平成18年)

順位	東海			岐阜県		愛知県		三重県	
	県名	市町村名	産出額	市町村名	産出額	市町村名	産出額	市町村名	産出額
1	愛知県	田原市	7,244	高山市	1,924	田原市	7,244	鈴鹿市	1,601
2	愛知県	豊橋市	4,738	岐阜市	1,147	豊橋市	4,738	津市	1,590
3	岐阜県	高山市	1,924	中津川市	905	豊川市	1,368	松阪市	1,115
4	三重県	鈴鹿市	1,601	海津市	850	豊田市	1,104	伊賀市	1,086
5	三重県	津市	1,590	瑞浪市	723	西尾市	1,100	四日市市	837
6	愛知県	豊川市	1,368	本巣市	501	安城市	967	伊勢市	534
7	岐阜県	岐阜市	1,147	大垣市	488	稲沢市	951	御浜町	511
8	三重県	松阪市	1,115	恵那市	485	愛西市	938	いなべ市	442
9	愛知県	豊田市	1,104	郡上市	476	岡崎市	835	桑名市	398
10	愛知県	西尾市	1,100	関市	468	半田市	764	亀山市	357

資料：農林水産省「生産農業所得統計」
 注：平成18年12月31日現在の市町村名