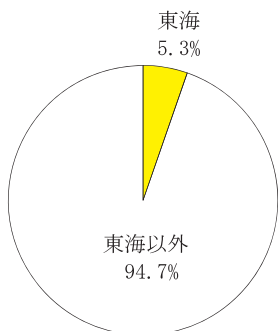


# 東海の小麦・大豆作付面積の全国シェア

東海地域の20年産小麦の作付面積は、14,120haとなり19年産と比べ720ha増えましたが、全国シェアでは1.1%減り5.3%となりました。

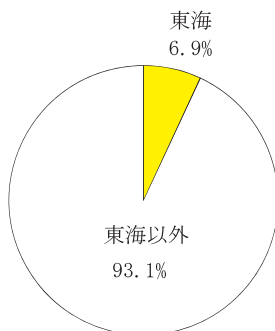
20年産大豆の作付面積は、10,170haとなり19年産と比べ410ha増えましたが、全国シェアでは0.2%減り6.9%となりました。

## ●作付面積の全国シェア 小麦(平成20年産)



資料：農林水産省「作物統計」

## 大豆(平成20年産)

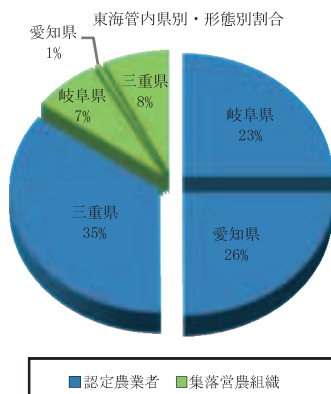
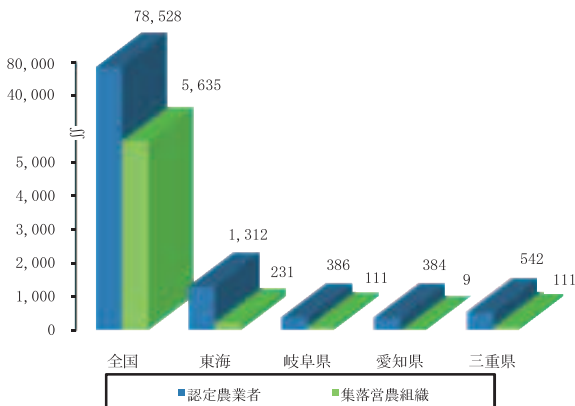


資料：農林水産省「作物統計」

# 水田経営所得安定対策の加入状況

東海では認定農業者、集落営農組織合わせて1,543経営体（全国84,163経営体）の加入があり、県別に見ると岐阜県で497経営体、愛知県で393経営体、三重県で653経営体の加入があり、前年に比べ113経営体増加しました。

## ●水田経営所得安定対策の加入状況(平成20年産)



資料：農林水産省経営局調べ。