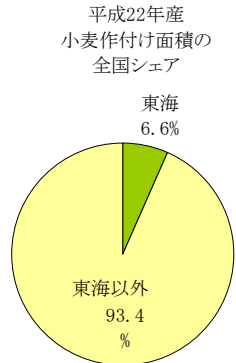
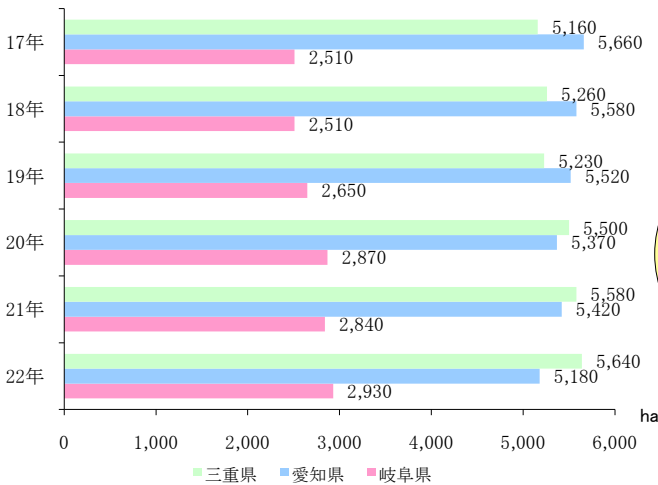


東海の小麦・大豆作付面積とシェア

東海地域の22年産小麦の作付面積は、13,750haで21年産と比べて90ha減少しましたが、全国シェアは昨年と同じ6.6%となりました。

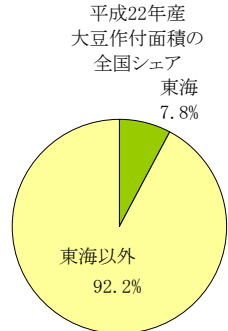
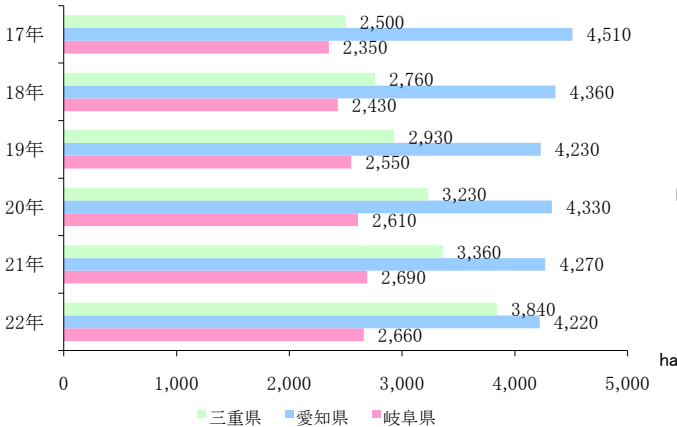
22年産大豆の作付面積は、10,720haで21年産と比べ400ha増加しました。全国シェアは0.4%増加し7.8%となりました。

●小麦作付面積の推移



資料：農林水産省「作物統計」

●大豆作付面積の推移



資料：農林水産省「作物統計」