

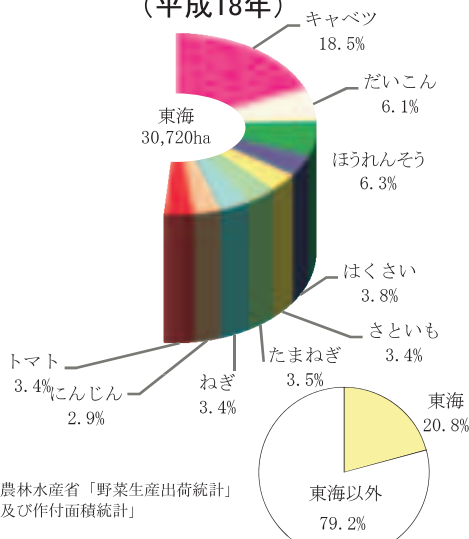
野菜・果樹・花き・茶の栽培面積割合とシェア

野菜の作付面積ではキャベツが18.5%、果樹の栽培面積ではかきが30.6%、花きの作付面積では切り花類が47.7%と最も高い割合を占めています。茶の栽培面積は、三重県が65.7%と東海地域の約3分の2のシェアを占めています。

全国シェアでは、野菜が最も高く2割を占めています。

●野菜指定産地の品目別作付割合

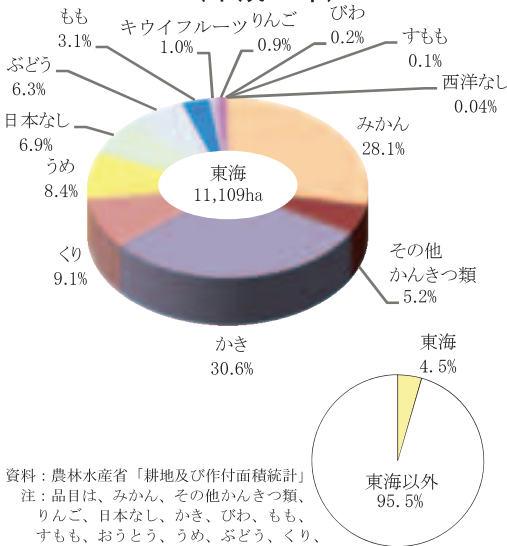
(平成18年)



資料：農林水産省「野菜生産出荷統計」「耕地及び作付面積統計」

●果樹の主要品目別栽培割合

(平成20年)

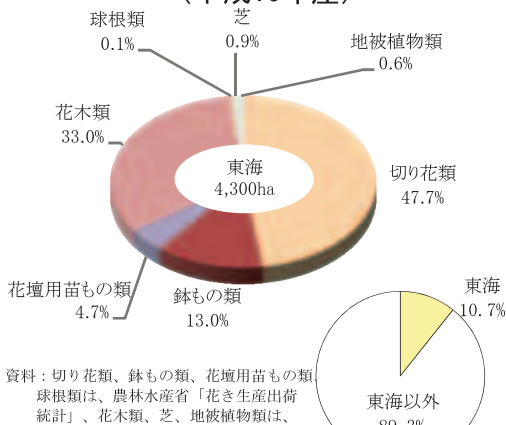


資料：農林水産省「耕地及び作付面積統計」

注：品目は、みかん、その他かんきつ類、りんご、日本なし、かき、びわ、もも、すもも、おうとう、うめ、ぶどう、くり、パインアップル及びキウイフルーツ

●花きの主要品目別作付割合

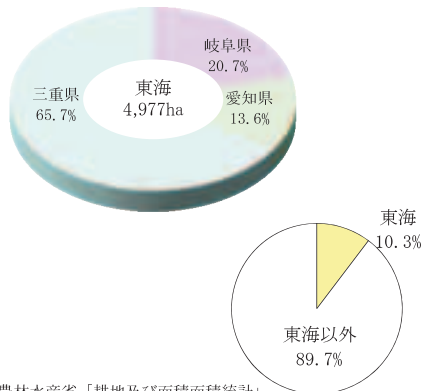
(平成16年産)



資料：切り花類、鉢ものの類、花壇用苗もの類、球根類は、農林水産省「花き生産出荷統計」、花木類、芝、地被植物類は、農林水産省生産局「花木等生産状況調査」

注：鉢ものの類、花木類は収穫面積。

●茶の栽培割合(平成19年産)



資料：農林水産省「耕地及び面積面積統計」