

食品流通段階別にみた価格形成(試算値)

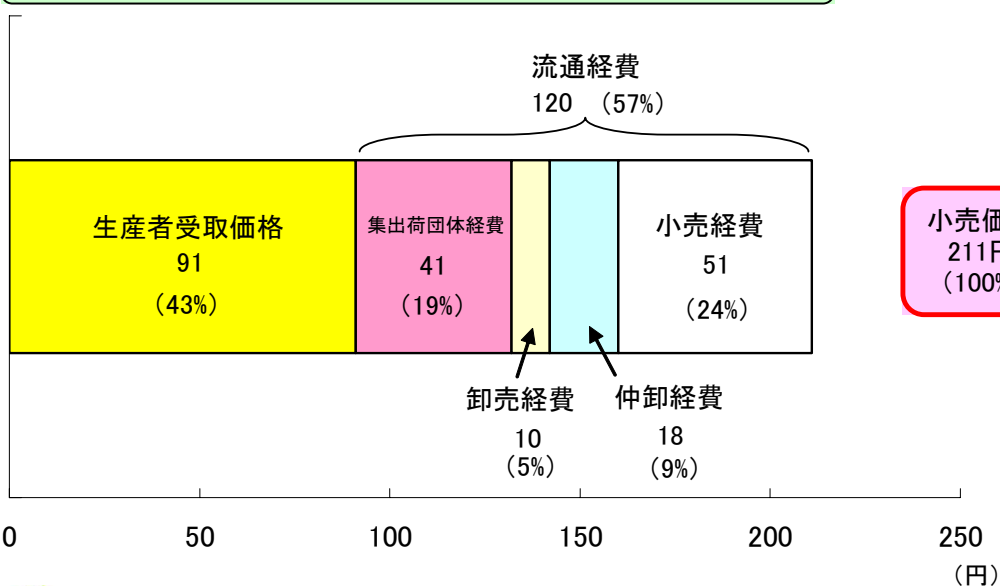
—食品流通段階別価格形成調査(青果物経費調査)結果の概要より—

本調査は、産地から消費地までの市場を経由する流通経費等の実態を把握し供給コスト縮減等の施策を推進するための資料を整備することを目的に実施したものです。
平成20年度の1年間の価格・経費を平成22年1月から2月までの間に集出荷段階と卸・小売段階でそれぞれ調査を行い、その結果から試算したものを平成22年6月22日に公表しました。



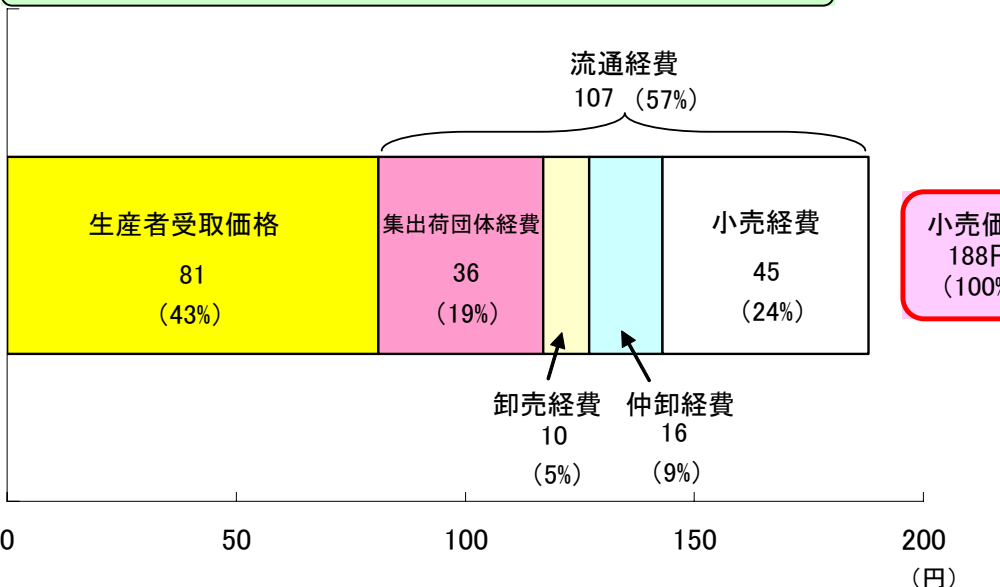
青果物平均(1kg当たり)の小売価格に占める各流通経費

生産者受取価格は91円(約4割)、流通経費は120円(約6割)。



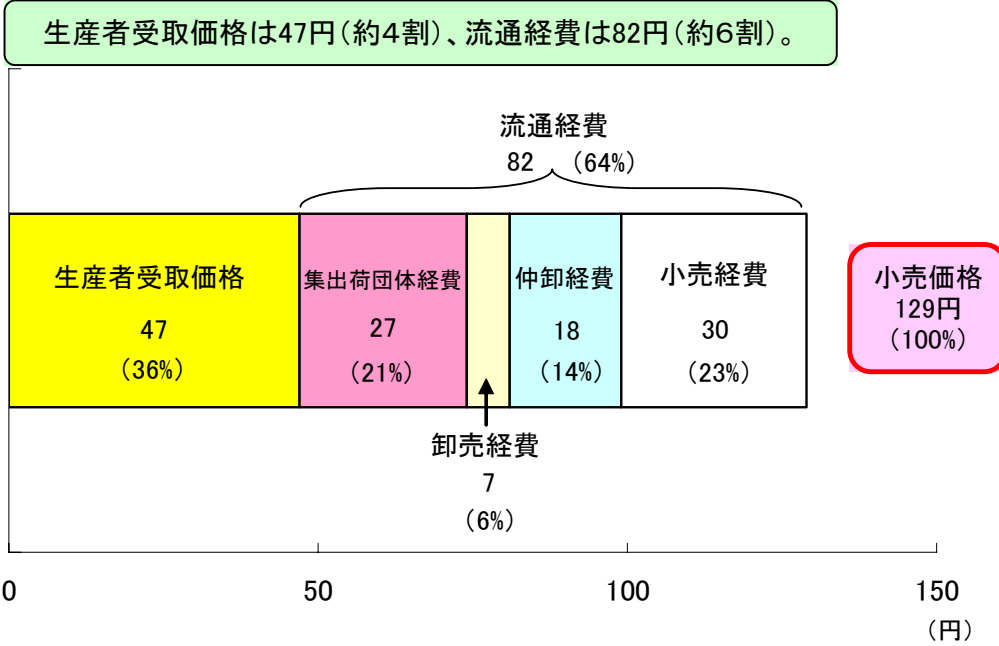
野菜平均(1kg当たり)の小売価格に占める各流通経費

生産者受取価格は81円(約4割)、流通経費は107円(約6割)。





キャベツ(1kg当たり)の小売価格に占める各流通経費



各種農林水産統計調査結果は、農林水産省ホームページ中の統計情報でご覧いただけます。【<http://www.maff.go.jp/j/tokei/>】
この結果の分野別分類は「その他(食品産業、環境など)」、品目別分類は「野菜」及び「果樹」に分類しています。