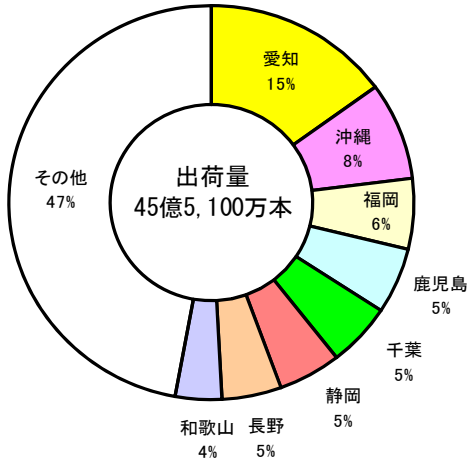


# 全国で高いシェアを誇る愛知の花き

## 1. 切り花

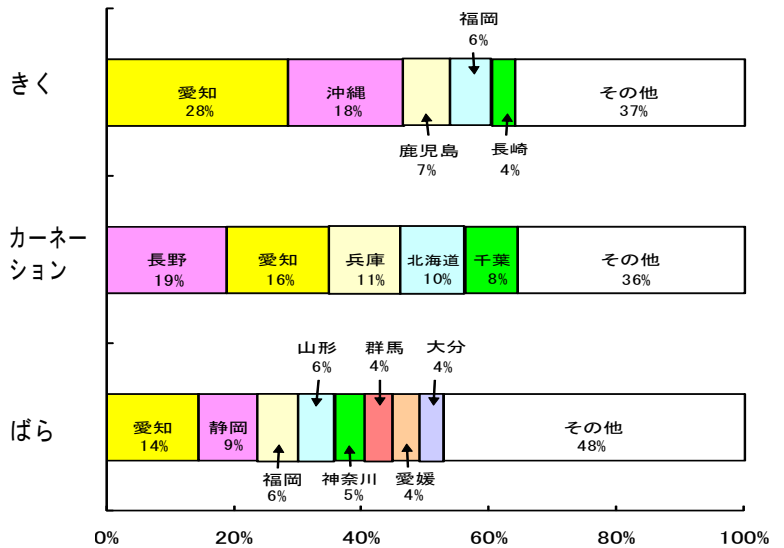
切り花類計の都道府県別出荷量割合  
(平成21年)



切り花類計

都道府県	作付面積 (a)	出荷量 (千本)	前年産対比	
			作付面積 (%)	出荷量 (%)
全国	1,650,000	4,551,000	98	96
愛知	165,600	684,500	94	94
沖縄	107,500	363,600	98	98
福岡	63,200	262,300	96	92
鹿児島	87,300	245,700	99	98
千葉	68,000	235,800	96	97
静岡	83,800	228,700	96	98
長野	66,800	217,000	99	97
和歌山	73,600	169,400	98	98

切り花類の都道府県別出荷量割合



切り花類の都道府県別出荷本数  
きく

都道府県	出荷量 (千本)
全国	1,731,000
愛知	491,800
沖縄	313,500
鹿児島	128,800
福岡	112,500
長崎	61,400

カーネーション

都道府県	出荷量 (千本)
全国	367,200
長野	69,000
愛知	59,200
兵庫	41,300
北海道	37,000
千葉	30,400

ばら

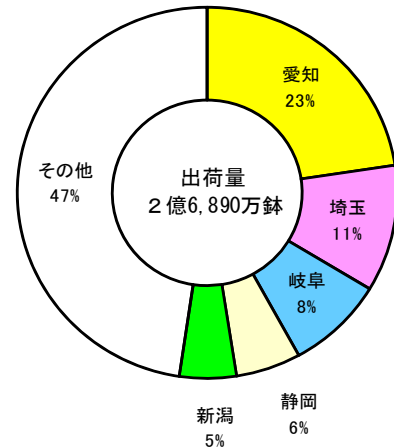
都道府県	出荷量 (千本)
全国	330,700
愛知	47,600
静岡	31,000
福岡	21,200
山形	18,400
神奈川	16,000
群馬	14,200
愛媛	14,200
大分	12,300

## 2. 鉢もの

鉢もの類計

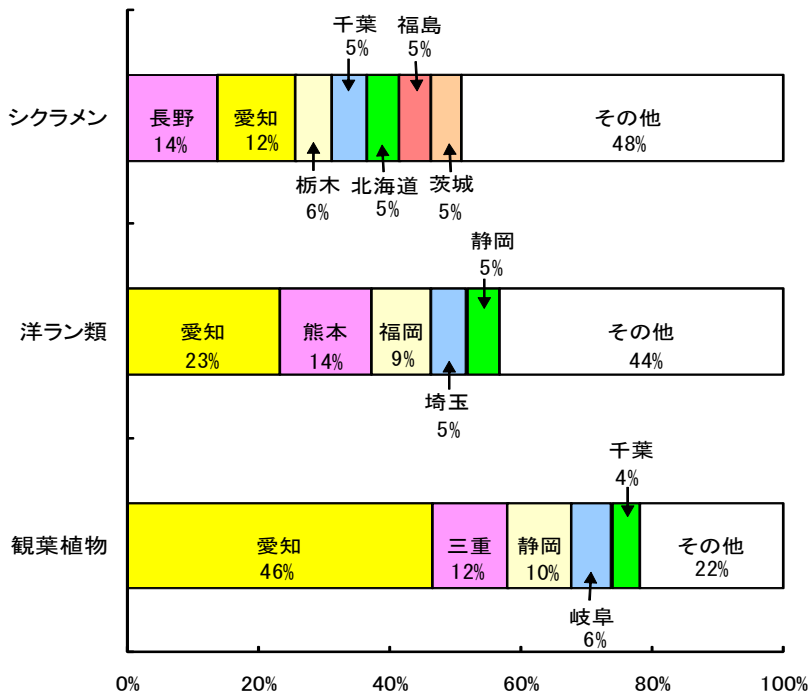
都道府県	収穫面積 (a)	出荷量 (千鉢)	前年産対比	
			収穫面積 (%)	出荷量 (%)
全国	187,200	268,900	95	95
愛知	34,100	60,800	91	95
埼玉	19,100	29,700	96	96
岐阜	5,300	22,400	83	80
静岡	6,200	14,900	94	91
新潟	9,970	13,000	104	103

鉢もの類計の都道府県別出荷量割合  
(平成21年)



### 鉢ものの類の都道府県別出荷量割合

### 鉢ものの類の都道府県別出荷鉢数



#### シクラメン

都道府県	出荷量 (千鉢)
全国	21,100
長野	2,880
愛知	2,540
栃木	1,190
千葉	1,100
北海道	1,060
福島	994
茨城	972

#### 洋ラン類

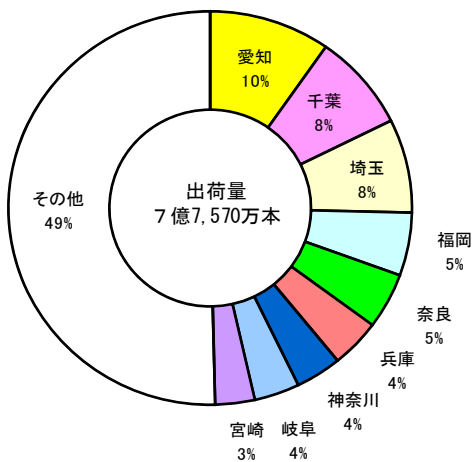
都道府県	出荷量 (千鉢)
全国	19,200
愛知	4,450
熊本	2,700
福岡	1,770
埼玉	1,030
静岡	950

#### 観葉植物

都道府県	出荷量 (千鉢)
全国	42,700
愛知	19,800
三重	4,970
静岡	4,200
岐阜	2,560
千葉	1,810

## 3. 花壇用苗もの

花壇用苗もの類計の都道府県別出荷量割合  
(平成21年)



#### 花壇用苗もの類計

都道府県	作付面積 (a)	出荷量 (千本)	前年産対比	
			作付面積 (%)	出荷量 (%)
全国	160,700	775,700	98	100
愛知	12,400	75,300	99	102
千葉	12,100	61,800	101	105
埼玉	16,600	59,700	101	92
福岡	5,060	40,200	96	100
奈良	5,700	35,600	100	107
兵庫	5,260	30,900	95	94
神奈川	6,710	28,600	102	117
岐阜	4,430	28,200	99	114
宮崎	4,810	24,500	100	94

- ・ 作付面積・出荷量については、農林水産省統計部「平成21年産花きの作付（収穫）面積及び出荷量」による。
  - ・ 各種農林水産統計調査結果は、農林水産省ホームページ中の統計情報でご覧いただけます。  
【<http://www.maff.go.jp/j/tokei/>】
- この結果の分野別分類は「作付面積・生産量、家畜の頭数など」、品目別分類は「花き」に分類しています。