

農業経営統計調査 平成21年産 米生産費（東海）

表 平成21年産米の生産費（10a当たり）

区 分	東海3県		全国	
	実 数	対前年増減率	実 数	対前年増減率
	円	%	円	%
生 物 財 費	93 382	△ 6.2	84 097	△ 1.6
勞 働 費	41 030	△ 1.4	37 456	△ 3.1
費 用 合 計	134 412	△ 4.8	121 553	△ 2.1
生産費（副産物価額差引）	132 748	△ 4.6	118 732	△ 1.8
支払利子・地代算入生産費	137 152	△ 4.8	123 728	△ 1.8
費 全 算 入 生 産 費	155 794	△ 4.7	143 434	△ 2.3
収 量(kg)	478	△ 4.6	514	△ 3.6
1経営体当たり作付面積(a)	95.3	4.2	132.9	3.1

図1 主要費目の構成割合
(10a当たり、東海3県)

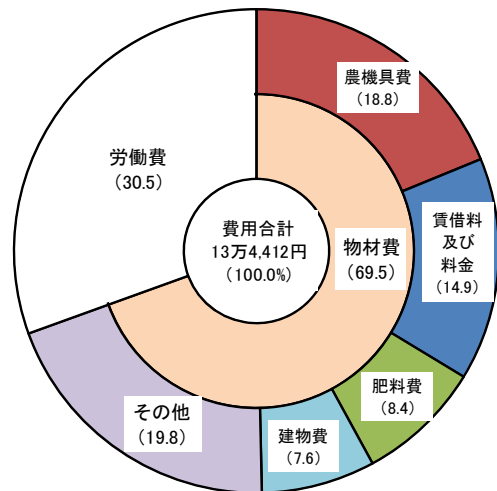


図2 米生産費及び10a当たり収量（作物統計）の推移（東海3県）

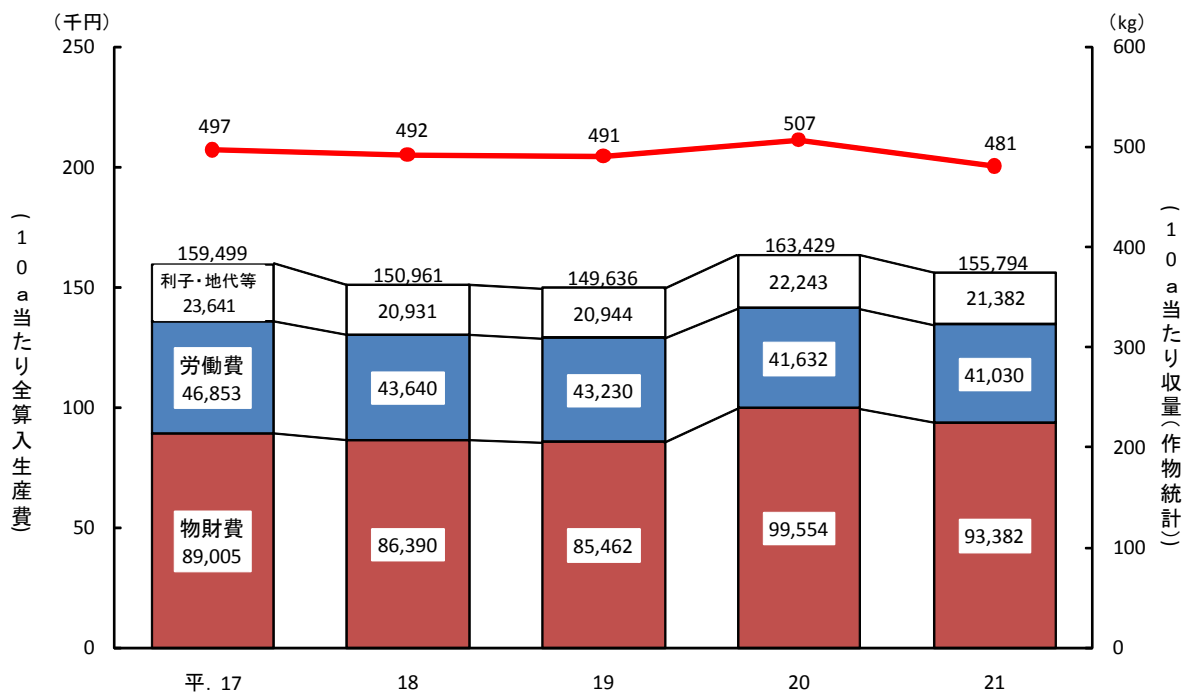


図3 各費用項目の全国比較(10a当たり)

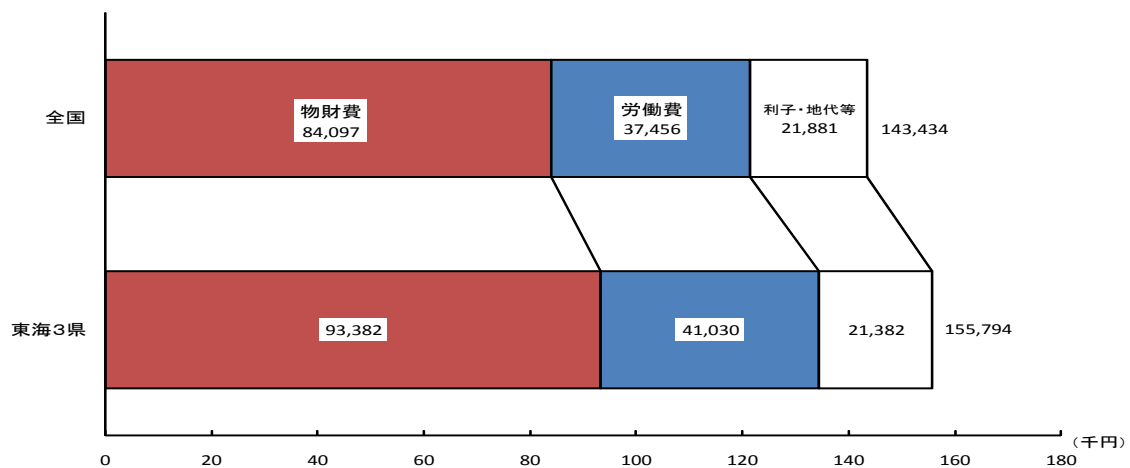
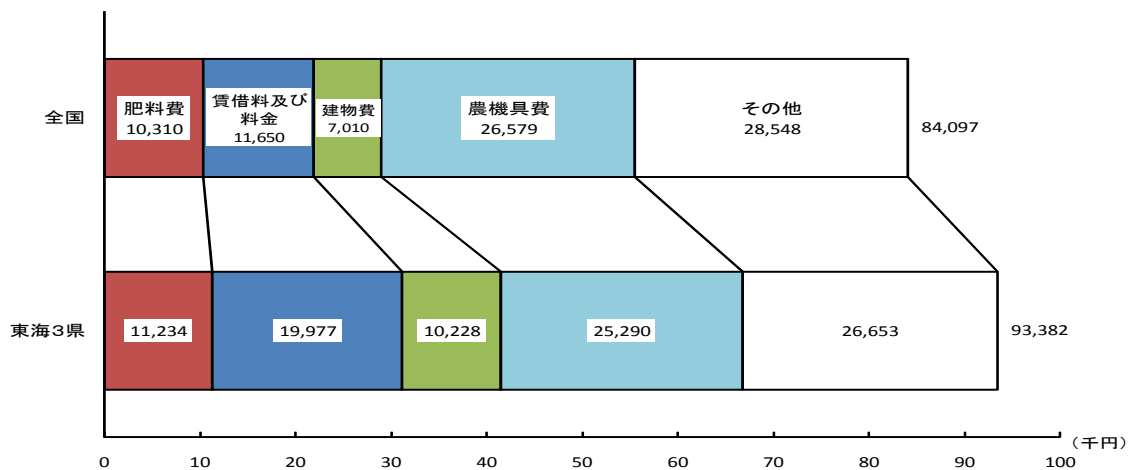


図4 物財費の全国比較(10a当たり)



- ・農業経営統計調査平成21年産米生産費の数値については、農林水産省統計部「農業経営統計調査平成21年産米生産費(平成22年10月22日公表)」の公表値です。
- ・全国の農業経営統計調査米生産費の調査結果については、農林水産省ホームページ (http://www.maff.go.jp/j/tokei/kouhyou/noukei/seisanhi_nousan)
- ・東海の農業経営統計調査米生産費の調査結果については、東海農政局ホームページ (<http://www.maff.go.jp/tokai/tokei/sokuhou/soku2010.html>) で閲覧できます。