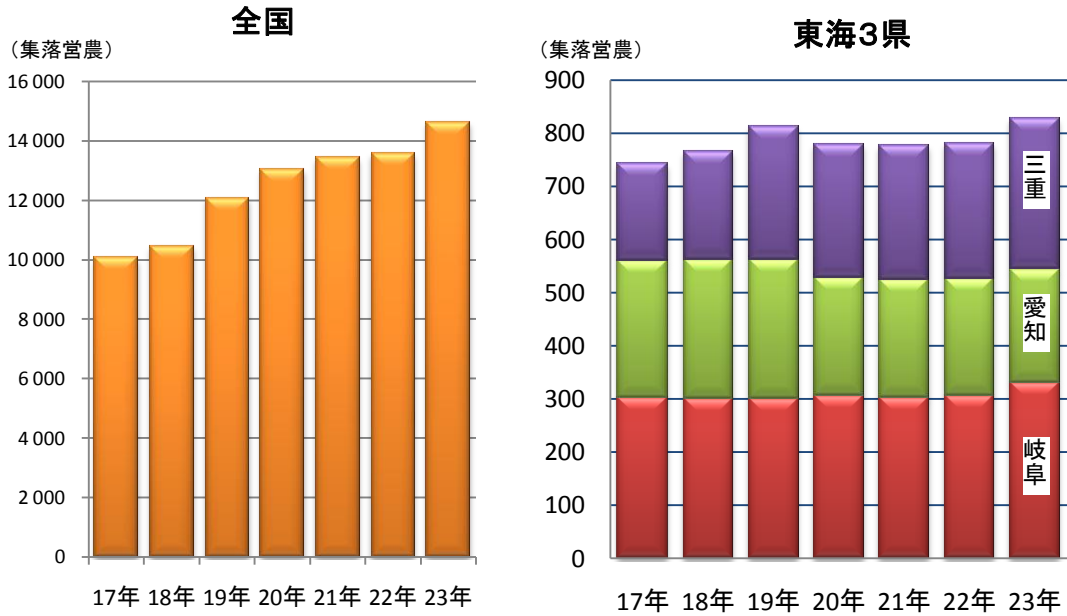


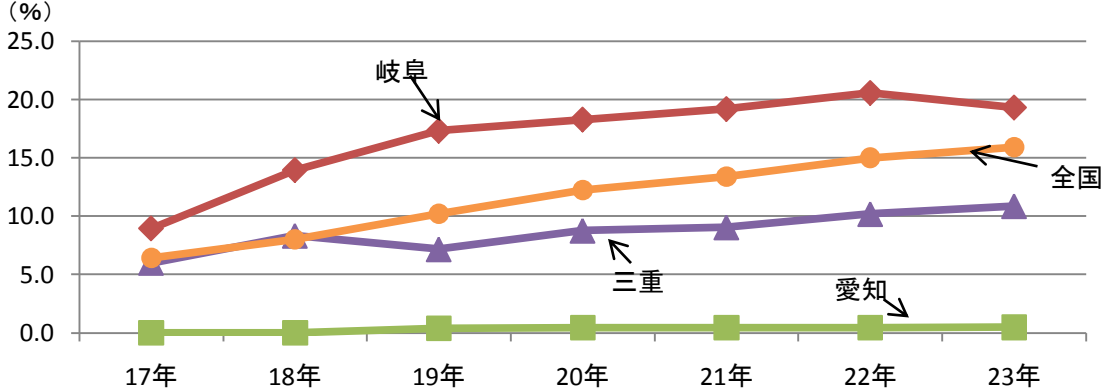
東海3県における集落営農実態調査の概要

(平成23年2月1日現在)

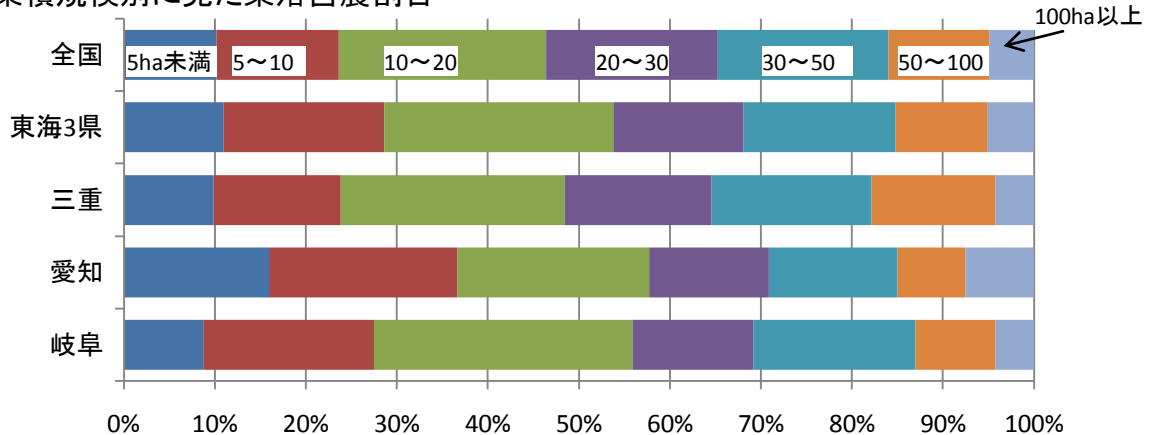
1. 集落営農数の推移



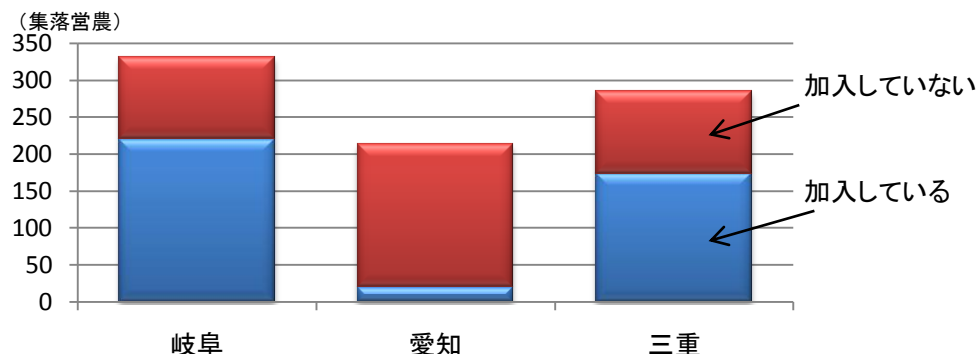
2. 法人の割合



3. 集落営農による農地の集積状況 (経営耕地面積+農作業受託面積) 集積規模別に見た集落営農割合



4. 戸別所得補償モデル対策加入集落営農数



5. 統計表

| 調査年次 | 区分 | 1. 集落営農数 | | | 2. 集落営農による農地の集積状況(経営耕地+農作業受託面積) | | | | | | | | 単位:集落営農 | |
|-------|------|----------|----------|------|---------------------------------|-----------|-------|-------|-------|--------|---------|-----|---------|--|
| | | 集落営農数 | 法人割合 (%) | 計 | 経営耕地 | + 農作業受託面積 | | | | | | | | |
| | | | | | 5ha未満 | 5~10 | 10~20 | 20~30 | 30~50 | 50~100 | 100ha以上 | | | |
| 平. 17 | 岐阜 | 302 | 27 | 8.9 | 302 | 20 | 46 | 97 | 44 | 52 | 28 | 15 | | |
| | 愛知 | 258 | - | - | 258 | 43 | 58 | 56 | 43 | 37 | 19 | 2 | | |
| | 三重 | 183 | 11 | 6.0 | 183 | 16 | 32 | 39 | 32 | 29 | 27 | 8 | | |
| | 東海3県 | 743 | 38 | 5.1 | 743 | 79 | 136 | 192 | 119 | 118 | 74 | 25 | | |
| | 全国 | 10 063 | 646 | 6.4 | 10 063 | 1 099 | 1 517 | 2 588 | 1 730 | 1 563 | 1 001 | 565 | | |
| 平. 18 | 岐阜 | 301 | 42 | 14.0 | 301 | 20 | 52 | 91 | 45 | 51 | 29 | 13 | | |
| | 愛知 | 261 | - | - | 261 | 44 | 55 | 58 | 46 | 37 | 17 | 4 | | |
| | 三重 | 204 | 17 | 8.3 | 204 | 11 | 37 | 49 | 37 | 32 | 30 | 8 | | |
| | 東海3県 | 766 | 59 | 7.7 | 766 | 75 | 144 | 198 | 128 | 120 | 76 | 25 | | |
| | 全国 | 10 481 | 842 | 8.0 | 10 481 | 794 | 1 631 | 2 888 | 1 906 | 1 663 | 1 042 | 557 | | |
| 平. 19 | 岐阜 | 300 | 52 | 17.3 | 300 | 17 | 51 | 91 | 43 | 56 | 29 | 13 | | |
| | 愛知 | 262 | 1 | 0.4 | 262 | 40 | 55 | 55 | 43 | 35 | 21 | 13 | | |
| | 三重 | 251 | 18 | 7.2 | 251 | 10 | 38 | 63 | 52 | 34 | 35 | 19 | | |
| | 東海3県 | 813 | 71 | 8.7 | 813 | 67 | 144 | 209 | 138 | 125 | 85 | 45 | | |
| | 全国 | 12 095 | 1 233 | 10.2 | 12 095 | 805 | 1 738 | 2 907 | 2 357 | 2 253 | 1 371 | 664 | | |
| 平. 20 | 岐阜 | 306 | 56 | 18.3 | 306 | 22 | 48 | 90 | 48 | 58 | 26 | 14 | | |
| | 愛知 | 223 | 1 | 0.4 | 223 | 35 | 45 | 45 | 31 | 32 | 22 | 13 | | |
| | 三重 | 251 | 22 | 8.8 | 251 | 12 | 30 | 62 | 55 | 38 | 37 | 17 | | |
| | 東海3県 | 780 | 79 | 10.1 | 780 | 69 | 123 | 197 | 134 | 128 | 85 | 44 | | |
| | 全国 | 13 062 | 1 596 | 12.2 | 13 062 | 821 | 1 680 | 3 021 | 2 653 | 2 588 | 1 589 | 710 | | |
| 平. 21 | 岐阜 | 302 | 58 | 19.2 | 302 | 20 | 44 | 89 | 51 | 57 | 27 | 14 | | |
| | 愛知 | 222 | 1 | 0.5 | 222 | 35 | 43 | 44 | 35 | 28 | 22 | 15 | | |
| | 三重 | 254 | 23 | 9.1 | 254 | 25 | 25 | 74 | 44 | 40 | 34 | 12 | | |
| | 東海3県 | 778 | 82 | 10.5 | 778 | 80 | 112 | 207 | 130 | 125 | 83 | 41 | | |
| | 全国 | 13 436 | 1 802 | 13.4 | 13 436 | 890 | 1 713 | 3 085 | 2 699 | 2 698 | 1 621 | 730 | | |
| 平. 22 | 岐阜 | 306 | 63 | 20.6 | 306 | 17 | 52 | 88 | 50 | 56 | 29 | 14 | | |
| | 愛知 | 220 | 1 | 0.5 | 220 | 36 | 44 | 44 | 31 | 29 | 20 | 16 | | |
| | 三重 | 255 | 26 | 10.2 | 255 | 16 | 33 | 67 | 43 | 44 | 40 | 12 | | |
| | 東海3県 | 781 | 90 | 11.5 | 781 | 69 | 129 | 199 | 124 | 129 | 89 | 42 | | |
| | 全国 | 13 577 | 2 038 | 15.0 | 13 577 | 934 | 1 755 | 3 109 | 2 682 | 2 755 | 1 627 | 715 | | |
| 平. 23 | 岐阜 | 331 | 64 | 19.3 | 331 | 29 | 62 | 94 | 44 | 59 | 29 | 14 | | |
| | 愛知 | 213 | 1 | 0.5 | 213 | 34 | 44 | 45 | 28 | 30 | 16 | 16 | | |
| | 三重 | 285 | 31 | 10.9 | 285 | 28 | 40 | 70 | 46 | 50 | 39 | 12 | | |
| | 東海3県 | 829 | 96 | 11.6 | 829 | 91 | 146 | 209 | 118 | 139 | 84 | 42 | | |
| | 全国 | 14 643 | 2 332 | 15.9 | 14 643 | 1 492 | 1 964 | 3 343 | 2 743 | 2 764 | 1 626 | 711 | | |

農林水産省統計部「集落営農実態調査」による。平成23年2月1日調査については概数値。平成17年、18年については5月1日現在調査、その他の年については2月1日現在で調査。

この調査結果については農林水産省ホームページ中の統計情報でご覧いただけます。

【 <http://www.maff.go.jp/j/tokei> 】

この結果の分野別分類は「農家数、担い手、農地など」に分類しています。