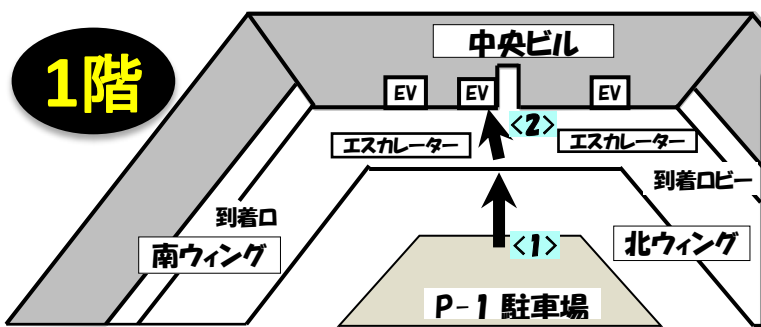
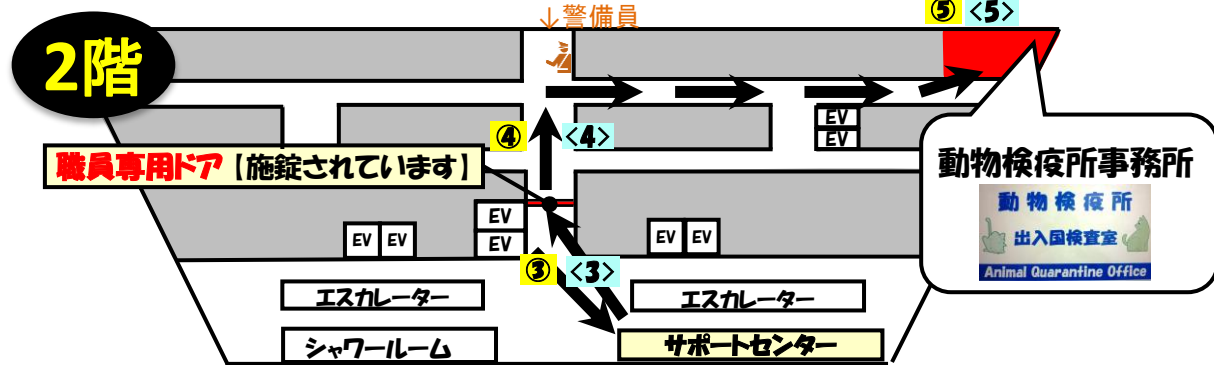


動物検疫所 事務所 案内図

(第1ターミナル)

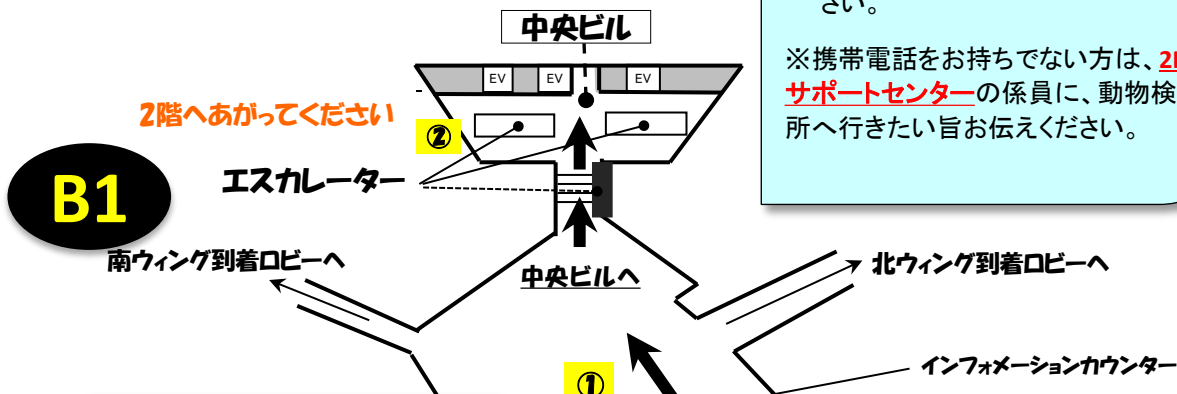
廊下の一番奥です!



-お車をご利用の場合-

<1> 駐車/降車後、中央ビルへ。
 <2> エレベーターまたはエスカレーターで2階へ。
 ★P-1駐車場→2Fへの連絡通路有り
 <3> 職員専用ドアの前までいらっしゃいましたら、動物検疫所へ電話してください。職員がドアを開けに参ります。
 <4> 職員と一緒に事務所へお越しください。

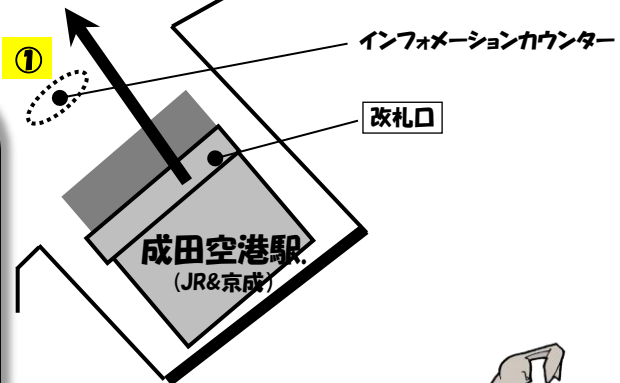
※携帯電話をお持ちでない方は、**2Fのサポートセンター**の係員に、動物検疫所へ行きたい旨お伝えください。



-電車をご利用の場合-

① 改札を通過後、中央ビルへ。
 ② エレベーターまたはエスカレーターで2階へ。
 ③ 職員専用ドアの前までいらっしゃいましたら、動物検疫所へ電話してください。職員がドアを開けに参ります。
 ④ 職員と一緒に事務所へお越しください。

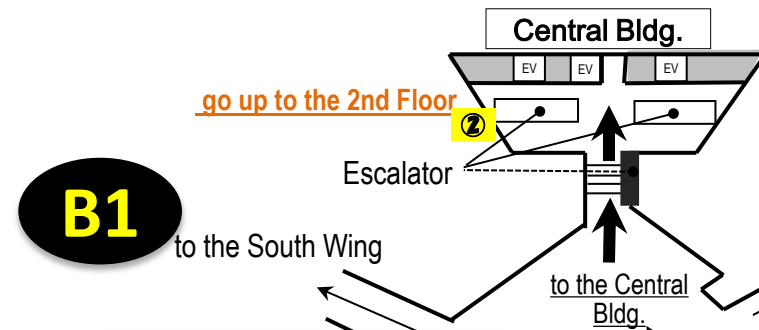
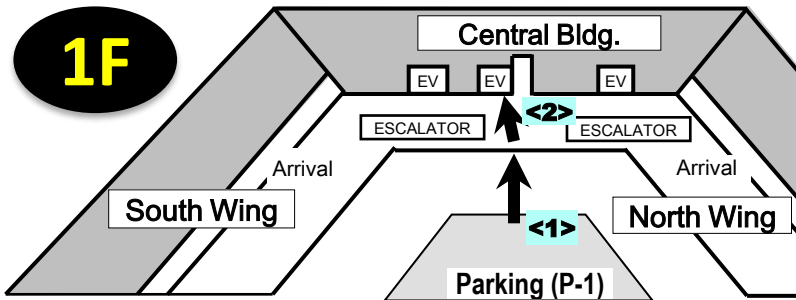
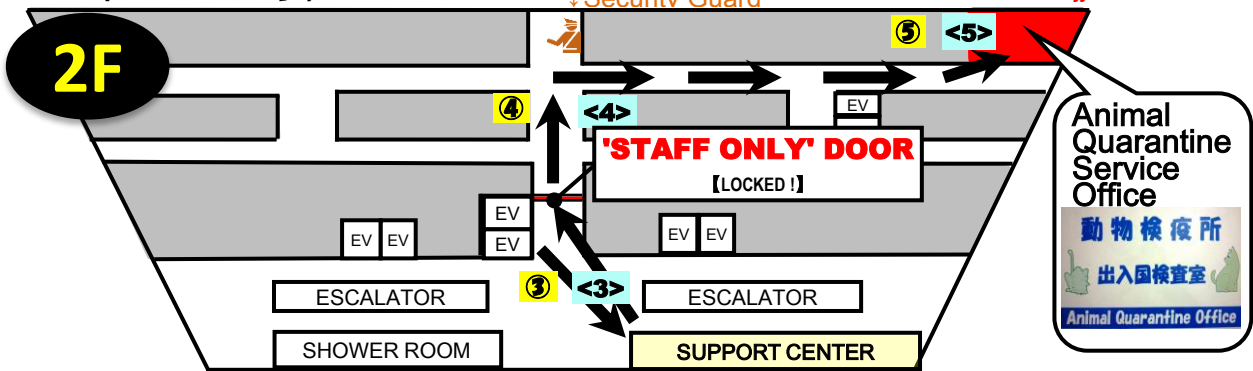
※携帯電話をお持ちでない方は、**2Fのサポートセンター**の係員に、動物検疫所へ行きたい旨お伝えください。



動物検疫所 成田支所 旅具検疫第1課(第1ターミナル)
 TEL:0476-32-6510 FAX:0476-30-3011
輸出検査受付時間:AM8:30~PM4:30
 (土日・祝日も受け付けております。)

ANIMAL QUARANTINE OFFICE

(Terminal 1)



-BY CAR-



<1>after getting out of the car, enter the Central Bldg.

* You can directly enter the 2F from P-1 parking area.

<2>take an escalator or an elevator to the 2nd floor

<3>call to the Animal Quarantine Service.

If you don't have a mobile phone, please ask the staff of **Support Center in the 2F** to call Animal Quarantine Service.

B1

-BY TRAIN-



① go to the Central Bldg. after passing through the ticket wicket.

② take an escalator or an elevator to the 2nd floor.

③ call to the Animal Quarantine Service.

If you don't have a mobile phone, please ask the staff of **Support Center in the 2F** to call Animal Quarantine Service.



Animal Quarantine Service, Narita Branch, 1st Baggage Inspection Division

TEL : 0476-32-6510 FAX : 0476-30-3011

For Export Inspection : **AM8:30~PM4:30**

(Open 365 days a year)