

2020 年 農 林 業 セ ン サ ス 結 果 の 概 要 (概 数 値) (令 和 2 年 2 月 1 日 現 在 香 川 県)

— 農 業 経 営 体 の 減 少 が 続 く 中 で 、 法 人 化 や 経 営 規 模 拡 大 の 進 展 が 継 続 —

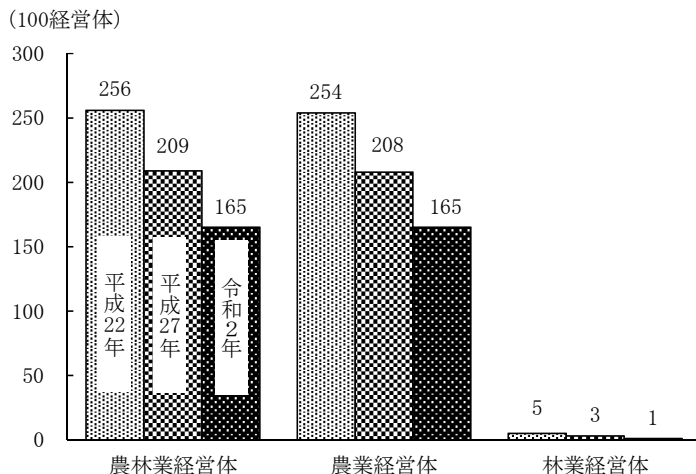
I 農 林 業 経 営 体 調 査 結 果

1 農 林 業 経 営 体

農 林 業 経 営 体 数 は 1 万 6,490 経 営 体 で、5 年 前 に 比 べ 4,387 経 営 体 (21.0%) 減 少 し ま し た。

こ の う ち、農 業 経 営 体 は 1 万 6,459 経 営 体 で、4,355 経 営 体 (20.9%) 減 少 し、林 業 経 営 体 は 88 経 営 体 で、208 経 営 体 (70.3%) 減 少 し ま し た。

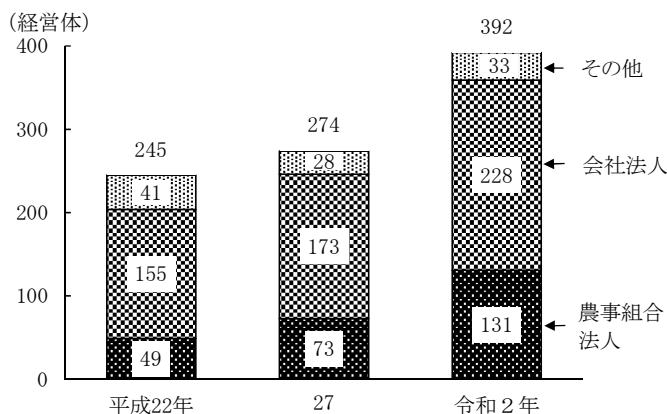
図 1 農 林 業 経 営 体 数



農 業 経 営 体 の う ち、法 人 経 営 体 は 392 経 営 体 で、5 年 前 に 比 べ 118 経 営 体 (43.1%) 増 加 し ま し た。

こ れ は、農 事 組 合 法 人 で 58 経 営 体、会 社 法 人 で 55 経 営 体、そ の 他 で 5 経 営 体 と す べ て の 経 営 体 が 増 加 し た こ と に よ り ま す。

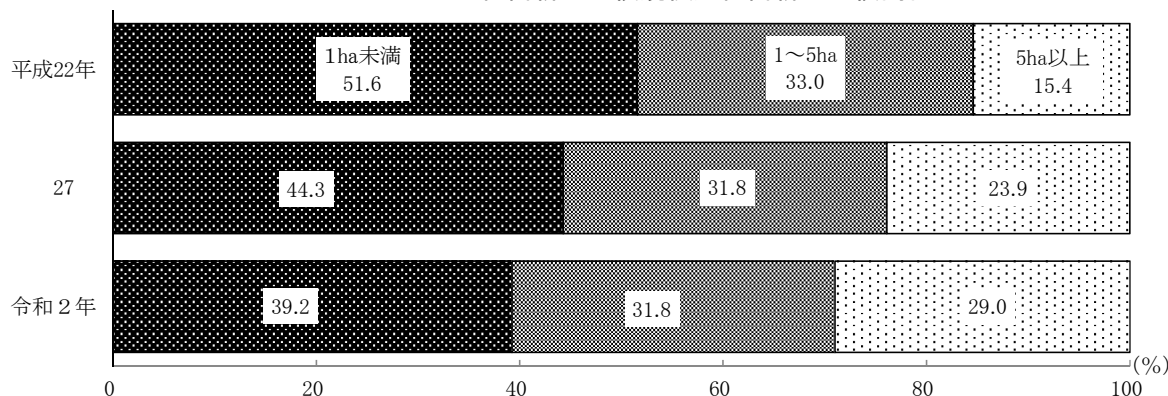
図 2 法 人 化 し て い る 農 業 経 営 体 数



2 経 営 耕 地 面 積 の 集 積 割 合

農 業 経 営 体 の 経 営 耕 地 面 積 規 模 別 に 経 営 耕 地 面 積 の 集 積 割 合 を み る と、5 ha 以 上 層 の 農 業 経 営 体 は 29.0% を 占 め、5 年 前 に 比 べ 5.1 ポ イ ン ト 上 昇 し ま し た。

図 3 経 営 耕 地 面 積 規 模 別 経 営 耕 地 面 積 割 合



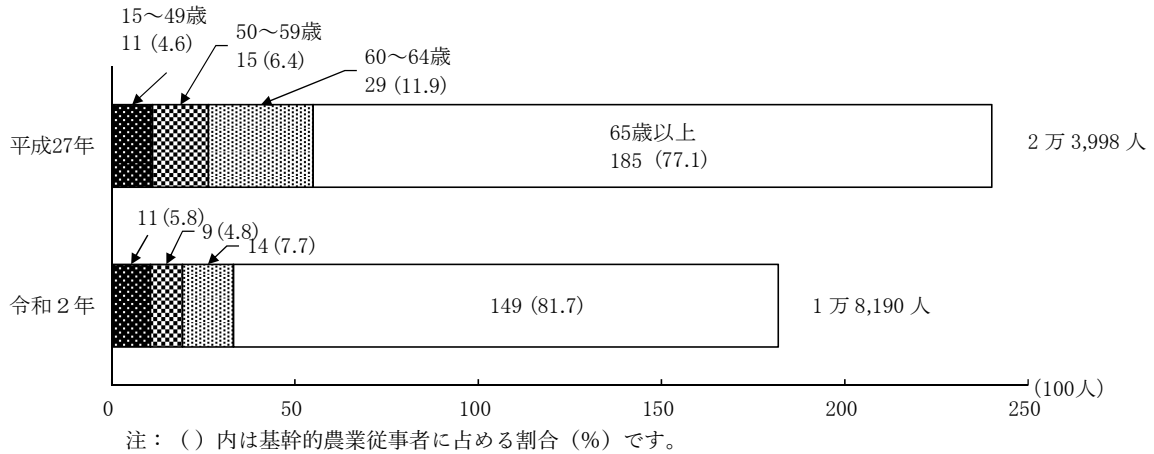
注：表示単位未満を四捨五入しているため、計と内訳の積み上げが一致しない場合があります(以下同じ。)

3 基幹的農業従事者数（個人経営体）

農業経営体のうち個人経営体の基幹的農業従事者（仕事が主で、主に自営農業に従事した世帯員）は1万8,190人で、5年前に比べ5,808人（24.2%）減少しました。

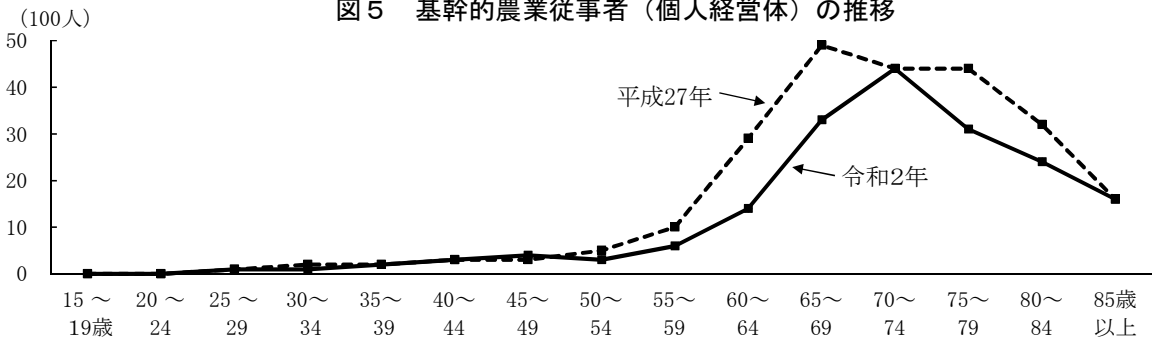
個人経営体の基幹的農業従事者のうち65歳以上が占める割合は81.7%となり、5年前に比べ4.6ポイント上昇しました。

図4 年齢別基幹的農業従事者数（個人経営体）の構成



年齢階層別に基幹的農業従事者の推移をみると、5年前に比べ、15～19歳、45～49歳、70～74歳、85歳以上の層を除き減少しました。

図5 基幹的農業従事者（個人経営体）の推移



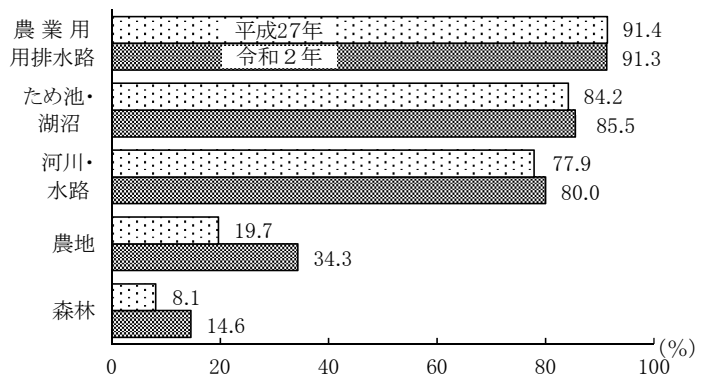
II 農山村地域調査結果

地域資源の保全状況

農地、森林、ため池などの地域資源の保全状況を見ると、「農業用排水路」が最も高く91.3%となりました。

また、5年前に比べると、農業用排水路を除く地域資源において、地域として保全活動を行っている農業集落の割合が増加しています。

図6 地域資源を保全している農業集落数の割合



本資料は「2020年農林業センサ結果の概要(概数値)[中国四国]」の補足資料となっています。調査の概要、用語の解説は、「2020年農林業センサ結果の概要(概数値)[中国四国]」をご覧ください。

● 本統計調査結果について
 中国四国農政局 統計部 経営・構造統計課
 電話：086-224-4511（代表） 内線 2730、2732、2734
 086-224-9427（時間外）
 F A X：086-234-6047

