

## 2020年農林業センサ結果の概要（概数値） （令和2年2月1日現在 愛媛県）

— 農業経営体の減少が続く中で、法人化や経営規模拡大の進展が継続 —

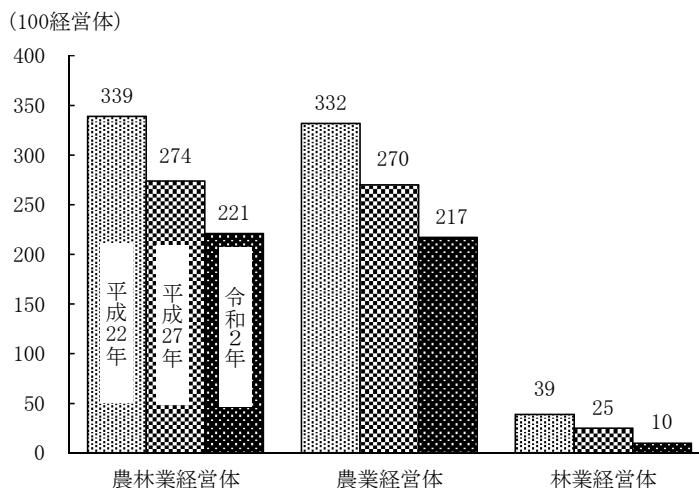
### I 農林業経営体調査結果

#### 1 農林業経営体

農林業経営体数は2万2,062経営体で、5年前に比べ5,362経営体（19.6%）減少しました。

このうち、農業経営体は2万1,734経営体で、5,254経営体（19.5%）減少し、林業経営体は967経営体で、1,571経営体（61.9%）減少しました。

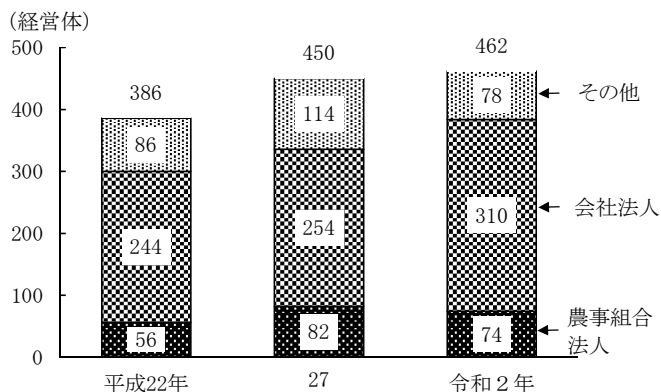
図1 農林業経営体数



農業経営体のうち、法人経営体は462経営体で、5年前に比べ12経営体（2.7%）増加しました。

これは、農事組合法人で8経営体、その他で36経営体減少したものの、会社法人で56経営体増加したことによります。

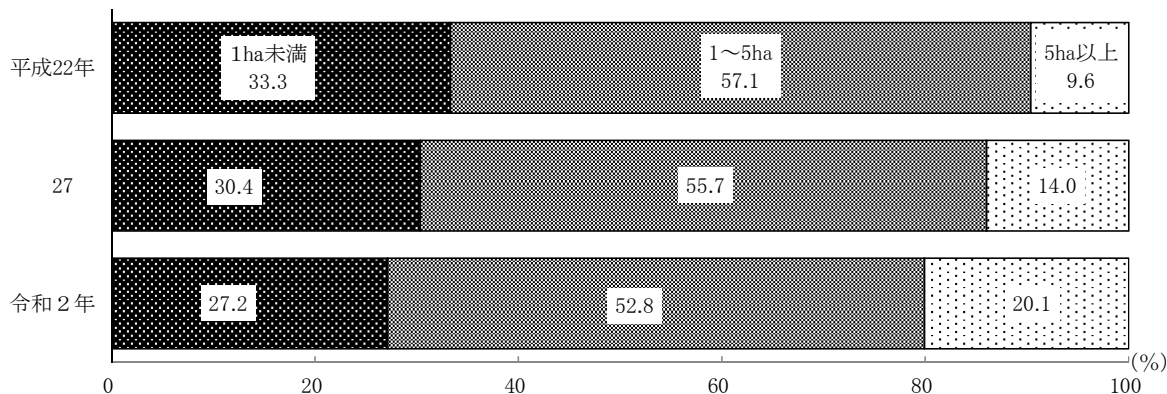
図2 法人化している農業経営体数



#### 2 経営耕地面積の集積割合

農業経営体の経営耕地面積規模別に経営耕地面積の集積割合をみると、5ha以上層の農業経営体は20.1%を占め、5年前に比べ6.1ポイント上昇しました。

図3 経営耕地面積規模別経営耕地面積割合



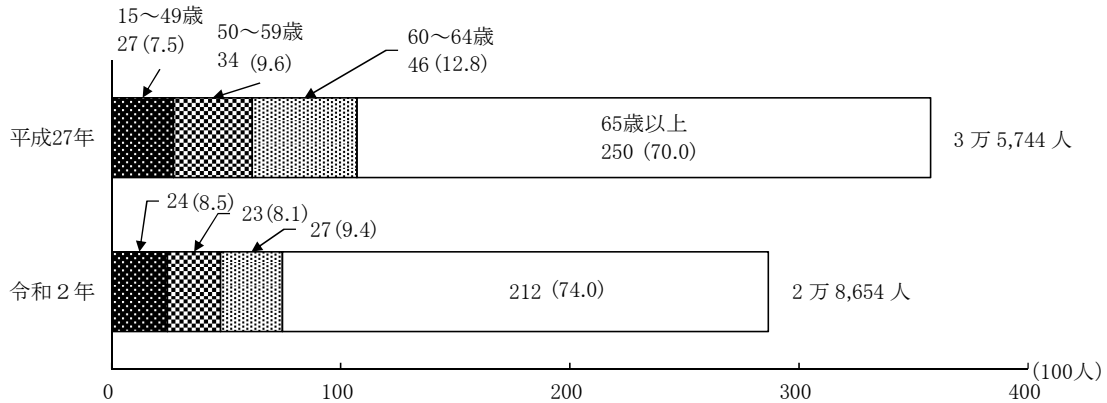
注：表示単位未満を四捨五入しているため、計と内訳の積み上げが一致しない場合があります（以下同じ。）。

### 3 基幹的農業従事者数（個人経営体）

農業経営体のうち個人経営体の基幹的農業従事者（仕事が主で、主に自営農業に従事した世帯員）は2万8,654人で、5年前に比べ7,090人（19.8%）減少しました。

個人経営体の基幹的農業従事者のうち65歳以上が占める割合は74.0%となり、5年前に比べ4.0ポイント上昇しました。

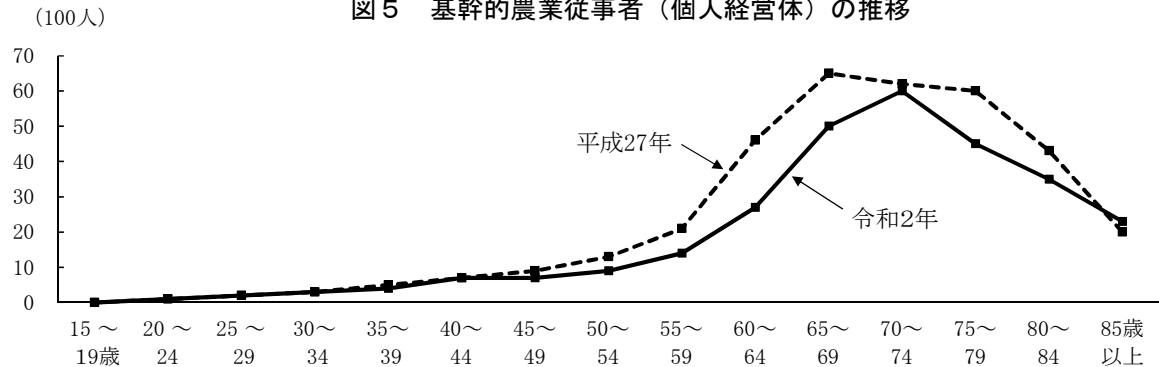
図4 年齢別基幹的農業従事者数（個人経営体）の構成



注：（ ）内は基幹的農業従事者に占める割合（%）です。

年齢階層別に基幹的農業従事者の推移をみると、5年前に比べ、20～24歳、40～44歳、85歳以上の層を除き減少しました。

図5 基幹的農業従事者（個人経営体）の推移



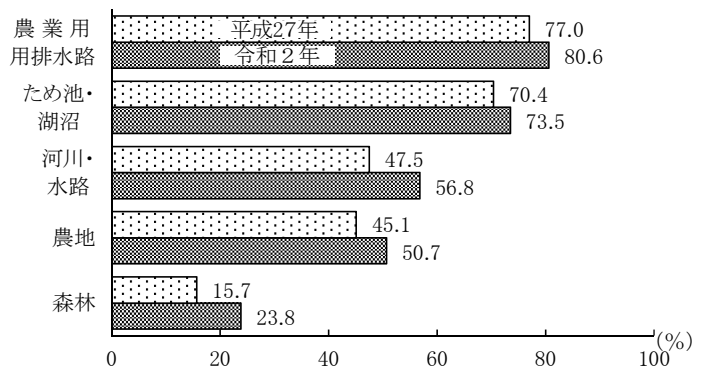
## II 農山村地域調査結果

### 地域資源の保全状況

農地、森林、ため池などの地域資源の保全状況を見ると、「農業用排水路」が最も高く80.6%となりました。

また、5年前に比べ、全ての地域資源において、地域として保全活動を行っている農業集落の割合が増加しています。

図6 地域資源を保全している農業集落数の割合



本資料は「2020年農林業センサ結果の概要(概数値)[中国四国]」の補足資料となっています。調査の概要、用語の解説は、「2020年農林業センサ結果の概要(概数値)[中国四国]」をご覧ください。

● 本統計調査結果について  
 中国四国農政局 統計部 経営・構造統計課  
 電話：086-224-4511（代表） 内線 2730、2732、2734  
 086-224-9427（時間外）  
 F A X：086-234-6047

