

## 1 農業経営体数

農業経営体数は、5年前に比べて中国地域計で23.6%、四国地域計で20.4%それぞれ減少した。内訳をみると、個人経営体が中国地域計で24.3%、四国地域計で20.9%とそれぞれ大幅に減少した一方で、団体経営体数は、中国地域計で4.9%、四国地域計で8.4%それぞれ増加した。

図1 農業経営体数の動き（中国、四国、全国）

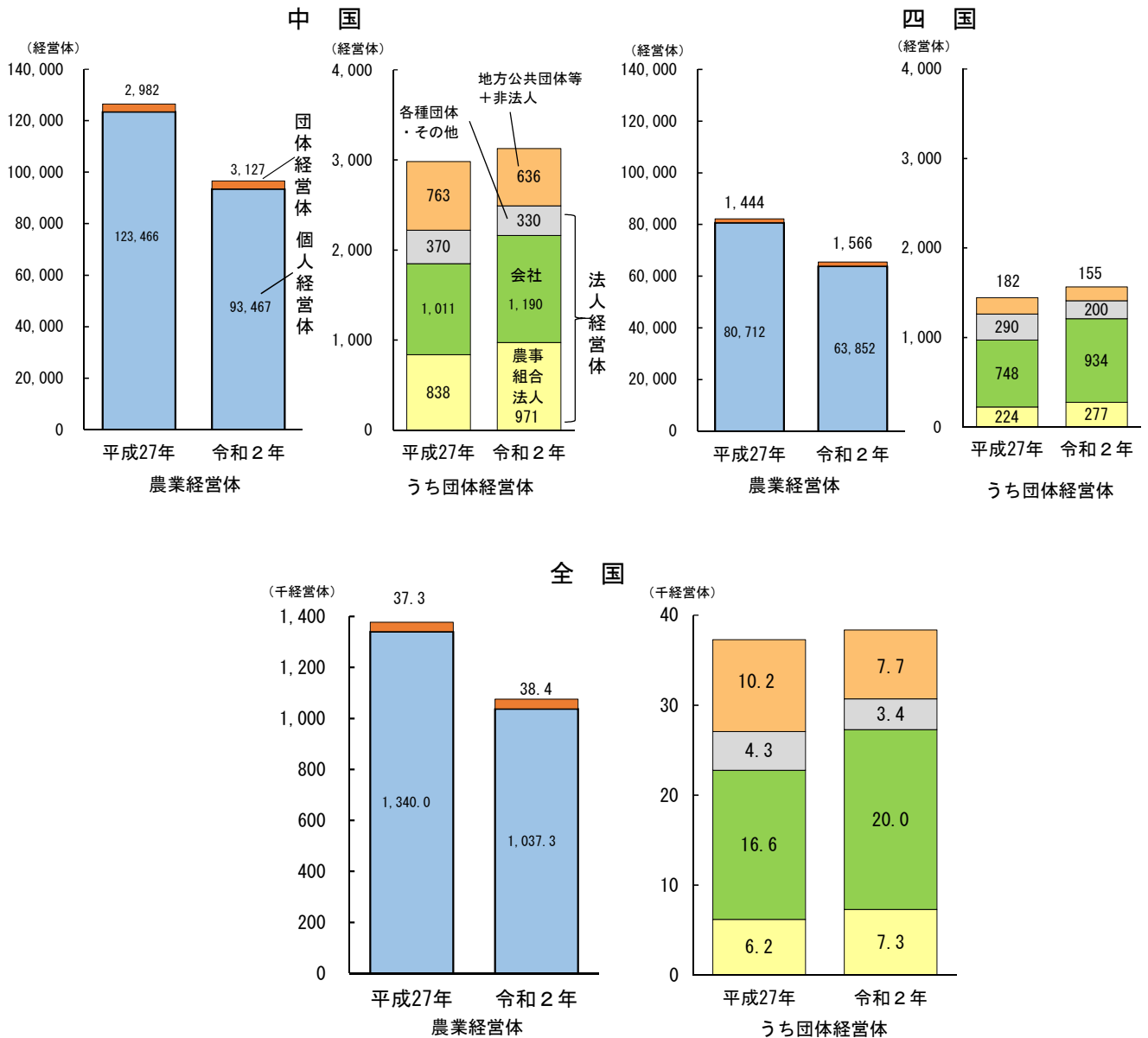


表1 農業経営体数

単位：全国値は千経営体、その他は経営体

	平成27年（2015年）							令和 2 年（2020年）							増減率（％）（令和 2 年/平成27年）						
	農業経営 体数	個人 経営体	団体経営体					農業経営 体数	個人 経営体	団体経営体					農業経営 体数	個人 経営体	団体経営体				
			計	法人経営体			地方公共 団体等十 非法人			計	法人経営体			地方公共 団体等十 非法人			計	法人経営体			地方公共 団体等十 非法人
				農事 組合法人	会社	各種団体 ・その他					農事 組合法人	会社	各種団体 ・その他					農事 組合法人	会社	各種団体 ・その他	
全 国	1,377.3	1,340.0	37.3	6.2	16.6	4.3	10.2	1,075.7	1,037.3	38.4	7.3	20.0	3.4	7.7	△ 21.9	△ 22.6	2.8	18.2	20.5	△ 21.4	△ 24.9
中国四国	208,604	204,178	4,426	1,062	1,759	660	945	162,012	157,319	4,693	1,248	2,124	530	791	△ 22.3	△ 23.0	6.0	17.5	20.8	△ 19.7	△ 16.3
中国	126,448	123,466	2,982	838	1,011	370	763	96,594	93,467	3,127	971	1,190	330	636	△ 23.6	△ 24.3	4.9	15.9	17.7	△ 10.8	△ 16.6
鳥 取	18,381	17,919	462	89	119	91	163	14,481	13,989	492	89	147	75	181	△ 21.2	△ 21.9	6.5	0.0	23.5	△ 17.6	11.0
島 根	19,920	19,283	637	201	186	40	210	15,285	14,594	691	259	189	57	186	△ 23.3	△ 24.3	8.5	28.9	1.6	42.5	△ 11.4
岡 山	36,801	36,244	557	75	256	89	137	28,699	28,047	652	102	345	91	114	△ 22.0	△ 22.6	17.1	36.0	34.8	2.2	△ 16.8
広 島	29,929	29,108	821	266	311	88	156	22,290	21,491	799	265	348	84	102	△ 25.5	△ 26.2	△ 2.7	△ 0.4	11.9	△ 4.5	△ 34.6
山 口	21,417	20,912	505	207	139	62	97	15,839	15,346	493	256	161	23	53	△ 26.0	△ 26.6	△ 2.4	23.7	15.8	△ 62.9	△ 45.4
四 国	82,156	80,712	1,444	224	748	290	182	65,418	63,852	1,566	277	934	200	155	△ 20.4	△ 20.9	8.4	23.7	24.9	△ 31.0	△ 14.8
徳 島	18,513	18,214	299	44	195	51	9	14,568	14,263	305	32	234	27	12	△ 21.3	△ 21.7	2.0	△ 27.3	20.0	△ 47.1	33.3
香 川	20,814	20,472	342	73	173	28	68	16,459	16,023	436	131	228	33	44	△ 20.9	△ 21.7	27.5	79.5	31.8	17.9	△ 35.3
愛 媛	26,988	26,476	512	82	254	114	62	21,734	21,221	513	74	310	78	51	△ 19.5	△ 19.8	0.2	△ 9.8	22.0	△ 31.6	△ 17.7
高 知	15,841	15,550	291	25	126	97	43	12,657	12,345	312	40	162	62	48	△ 20.1	△ 20.6	7.2	60.0	28.6	△ 36.1	11.6

注：「各種団体・その他」とは、「各種団体」（農協・森林組合・その他の各種団体）及び「その他の法人」の合計である。地方公共団体等+非法人」とは、「地方公共団体・財産区」及び「非法人の団体」の合計である。

図2 個人経営体数の増減率（中国四国）（令和2年／平成27年）

色	区分	市町村数
緑	増加	3
薄紫	10%未満減少	4
薄赤	10～20%減少	54
赤	20～30%減少	97
濃赤	30%以上減少	19
	○又はX(秘匿)	25

個人経営体数が上位の  
管内市町村

単位：経営体

順位	市町村名	経営体数
1位	岡山市（岡山）	5,568
2位	高松市（香川）	3,632
3位	鳥取市（鳥取）	3,316
4位	東広島市（広島）	2,980
5位	庄原市（広島）	2,862
6位	山口市（山口）	2,861
7位	松山市（愛媛）	2,801
8位	真庭市（岡山）	2,651
9位	津山市（岡山）	2,598
10位	下関市（山口）	2,574

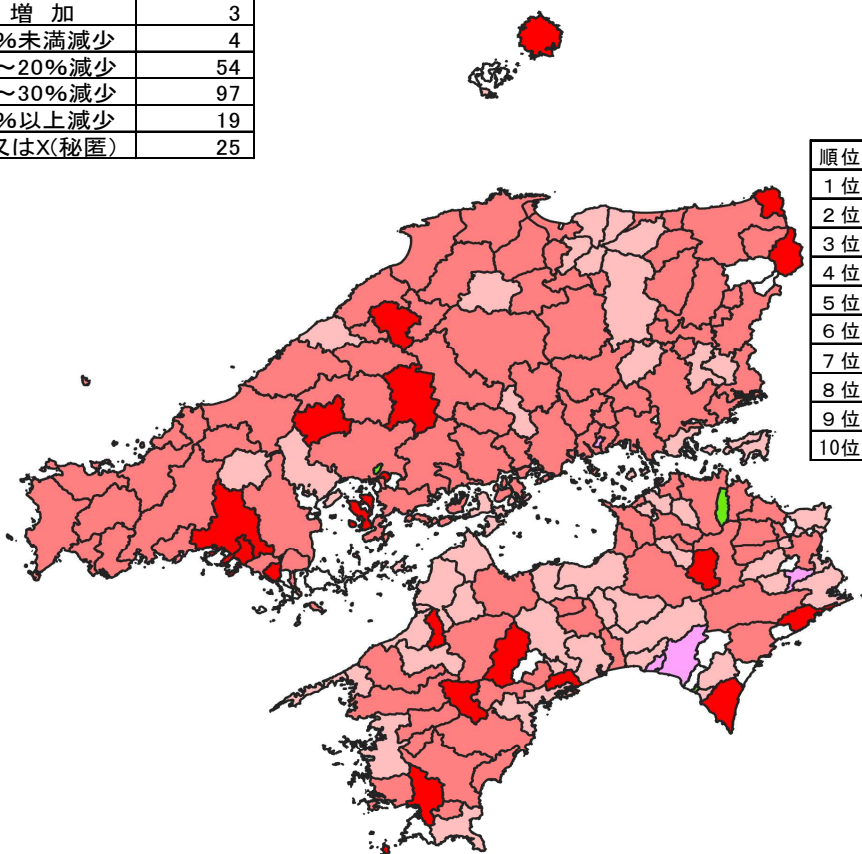


図3 団体経営体数の増減率（中国四国）（令和2年／平成27年）

色	区分	市町村数
濃緑	40%以上増加	21
緑	20～40%増加	29
薄緑	10～20%増加	24
黄緑	0～10%増加	22
薄赤	20%未満減少	42
赤	20%以上減少	33
	nc(計算不能)	31

団体経営体数が上位の  
管内市町村

単位：経営体

順位	市町村名	経営体数
1位	出雲市（島根）	144
2位	岡山市（岡山）	133
3位	山口市（山口）	116
4位	鳥取市（鳥取）	107
5位	庄原市（広島）	106
6位	三次市（広島）	91
7位	北広島町（広島）	88
8位	世羅町（広島）	81
9位	西予市（愛媛）	79
10位	東広島市（広島）	75

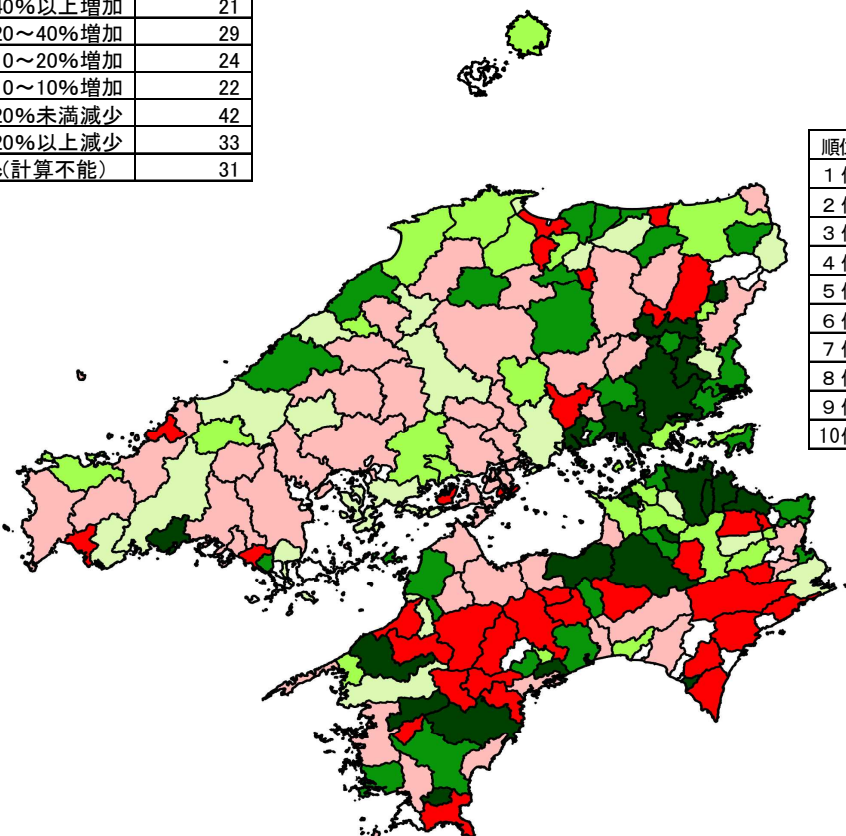


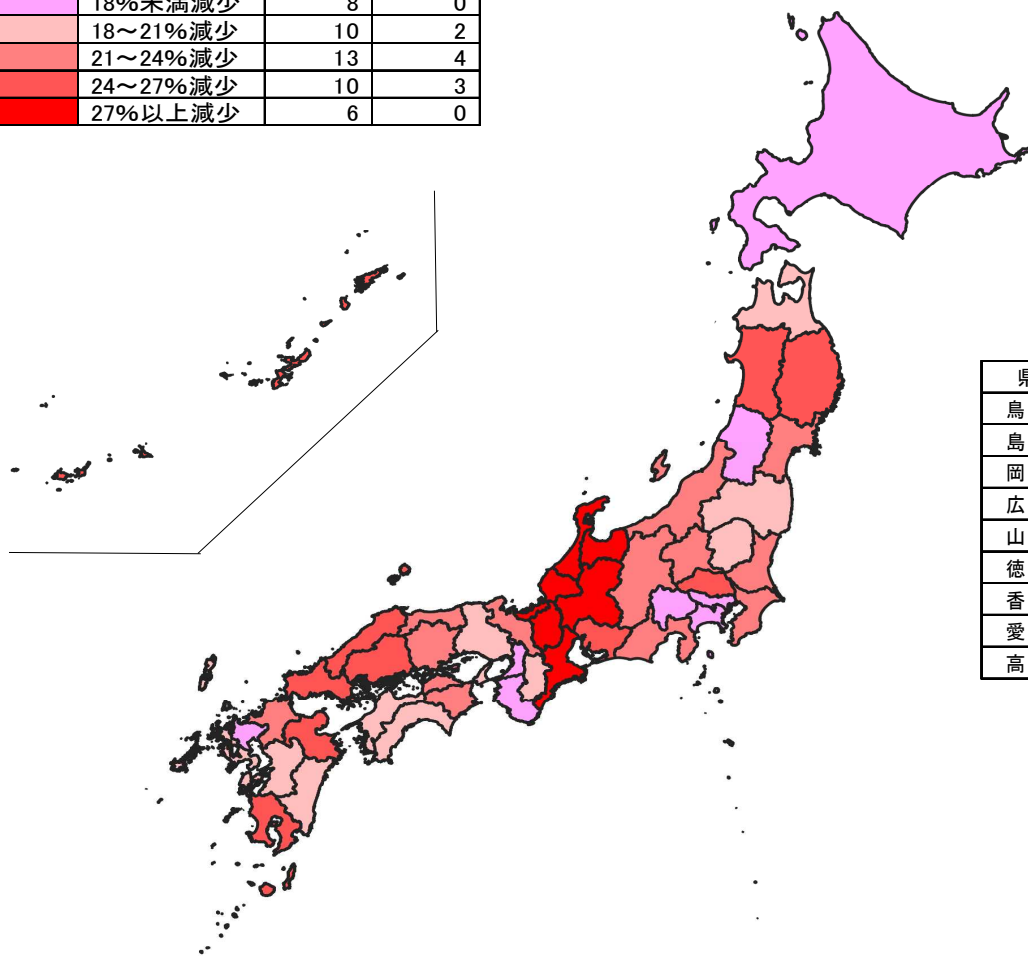
表2 農業経営体数（全国）

単位：全国は千経営体、その他は経営体

	平成27年（2015年）				令和2年（2020年）				増減率（％）（令和2年/平成27年）			
	農業経営体数	個人経営体	団体経営体	法人経営体	農業経営体数	個人経営体	団体経営体	法人経営体	農業経営体数	個人経営体	団体経営体	法人経営体
全 国	1,377.3	1,340.0	37.3	27.1	1,075.7	1,037.3	38.4	30.7	△ 21.9	△ 22.6	2.8	13.3
北 海 道	40,714	36,739	3,975	3,576	34,913	30,566	4,347	4,047	△ 14.2	△ 16.8	9.4	13.2
青 森	35,914	35,037	877	524	29,022	28,232	790	646	△ 19.2	△ 19.4	△ 9.9	23.3
岩 手	46,993	45,598	1,395	817	35,380	34,133	1,247	840	△ 24.7	△ 25.1	△ 10.6	2.8
宮 城	38,872	37,578	1,294	532	30,005	28,714	1,291	688	△ 22.8	△ 23.6	△ 0.2	29.3
秋 田	38,957	37,923	1,034	601	28,947	27,902	1,045	710	△ 25.7	△ 26.4	1.1	18.1
山 形	33,820	32,799	1,021	528	28,241	27,233	1,008	626	△ 16.5	△ 17.0	△ 1.3	18.6
福 島	53,157	52,304	853	658	42,598	41,671	927	756	△ 19.9	△ 20.3	8.7	14.9
茨 城	57,989	57,217	772	660	44,852	44,009	843	770	△ 22.7	△ 23.1	9.2	16.7
栃 木	40,473	39,803	670	448	32,726	31,976	750	557	△ 19.1	△ 19.7	11.9	24.3
群 馬	26,235	25,515	720	650	20,298	19,518	780	739	△ 22.6	△ 23.5	8.3	13.7
埼 玉	37,484	36,908	576	508	28,376	27,796	580	538	△ 24.3	△ 24.7	0.7	5.9
千 葉	44,985	44,121	864	743	35,420	34,459	961	895	△ 21.3	△ 21.9	11.2	20.5
東 京	6,023	5,946	77	71	5,117	5,041	76	71	△ 15.0	△ 15.2	△ 1.3	0.0
神 奈 川	13,809	13,520	289	268	11,402	11,091	311	294	△ 17.4	△ 18.0	7.6	9.7
新 潟	56,114	54,526	1,588	1,184	43,502	41,955	1,547	1,218	△ 22.5	△ 23.1	△ 2.6	2.9
富 山	17,759	16,778	981	591	12,356	11,331	1,025	760	△ 30.4	△ 32.5	4.5	28.6
石 川	13,636	13,079	557	393	9,890	9,293	597	468	△ 27.5	△ 28.9	7.2	19.1
福 井	16,018	15,300	718	357	10,546	9,871	675	414	△ 34.2	△ 35.5	△ 6.0	16.0
山 梨	17,970	17,686	284	280	14,970	14,686	284	268	△ 16.7	△ 17.0	0.0	△ 4.3
長 野	53,808	52,489	1,319	1,156	42,777	41,419	1,358	1,132	△ 20.5	△ 21.1	3.0	△ 2.1
岐 阜	29,643	28,833	810	581	21,015	20,179	836	675	△ 29.1	△ 30.0	3.2	16.2
静 岡	33,143	32,548	595	562	25,938	25,247	691	634	△ 21.7	△ 22.4	16.1	12.8
愛 知	36,074	35,410	664	611	26,893	26,228	665	618	△ 25.5	△ 25.9	0.2	1.1
三 重	26,423	25,797	626	506	18,804	18,132	672	533	△ 28.8	△ 29.7	7.3	5.3
滋 賀	20,188	19,317	871	435	14,680	13,836	844	606	△ 27.3	△ 28.4	△ 3.1	39.3
京 都	18,016	17,528	488	300	14,181	13,659	522	333	△ 21.3	△ 22.1	7.0	11.0
大 阪	9,293	9,175	118	103	7,673	7,558	115	97	△ 17.4	△ 17.6	△ 2.5	△ 5.8
兵 庫	47,895	46,907	988	423	38,302	37,120	1,182	649	△ 20.0	△ 20.9	19.6	53.4
奈 良	13,291	13,121	170	138	10,858	10,682	176	147	△ 18.3	△ 18.6	3.5	6.5
和 歌 山	21,496	21,326	170	144	18,141	17,976	165	154	△ 15.6	△ 15.7	△ 2.9	6.9
鳥 取	18,381	17,919	462	299	14,481	13,989	492	311	△ 21.2	△ 21.9	6.5	4.0
島 根	19,920	19,283	637	427	15,285	14,594	691	505	△ 23.3	△ 24.3	8.5	18.3
岡 山	36,801	36,244	557	420	28,699	28,047	652	538	△ 22.0	△ 22.6	17.1	28.1
広 島	29,929	29,108	821	665	22,290	21,491	799	697	△ 25.5	△ 26.2	△ 2.7	4.8
山 口	21,417	20,912	505	408	15,839	15,346	493	440	△ 26.0	△ 26.6	△ 2.4	7.8
徳 島	18,513	18,214	299	290	14,568	14,263	305	293	△ 21.3	△ 21.7	2.0	1.0
香 川	20,814	20,472	342	274	16,459	16,023	436	392	△ 20.9	△ 21.7	27.5	43.1
愛 媛	26,988	26,476	512	450	21,734	21,221	513	462	△ 19.5	△ 19.8	0.2	2.7
高 知	15,841	15,550	291	248	12,657	12,345	312	264	△ 20.1	△ 20.6	7.2	6.5
福 岡	36,032	34,815	1,217	676	28,375	27,239	1,136	871	△ 21.3	△ 21.8	△ 6.7	28.8
佐 賀	17,020	15,994	1,026	255	14,330	13,417	913	349	△ 15.8	△ 16.1	△ 11.0	36.9
長 崎	21,908	21,496	412	312	17,936	17,500	436	387	△ 18.1	△ 18.6	5.8	24.0
熊 本	41,482	40,220	1,262	854	33,952	32,616	1,336	1,077	△ 18.2	△ 18.9	5.9	26.1
大 分	25,416	24,517	899	733	19,133	18,273	860	718	△ 24.7	△ 25.5	△ 4.3	△ 2.0
宮 崎	26,361	25,560	801	726	21,117	20,314	803	758	△ 19.9	△ 20.5	0.2	4.4
鹿 児 島	39,222	37,779	1,443	1,287	29,717	28,276	1,441	1,338	△ 24.2	△ 25.2	△ 0.1	4.0
沖 縄	15,029	14,577	452	429	11,310	10,875	435	424	△ 24.7	△ 25.4	△ 3.8	△ 1.2

図4 個人経営体数の増減率（全国）（令和2年／平成27年）

色	区分	都道府県数	うち中四管内
	18%未満減少	8	0
	18～21%減少	10	2
	21～24%減少	13	4
	24～27%減少	10	3
	27%以上減少	6	0



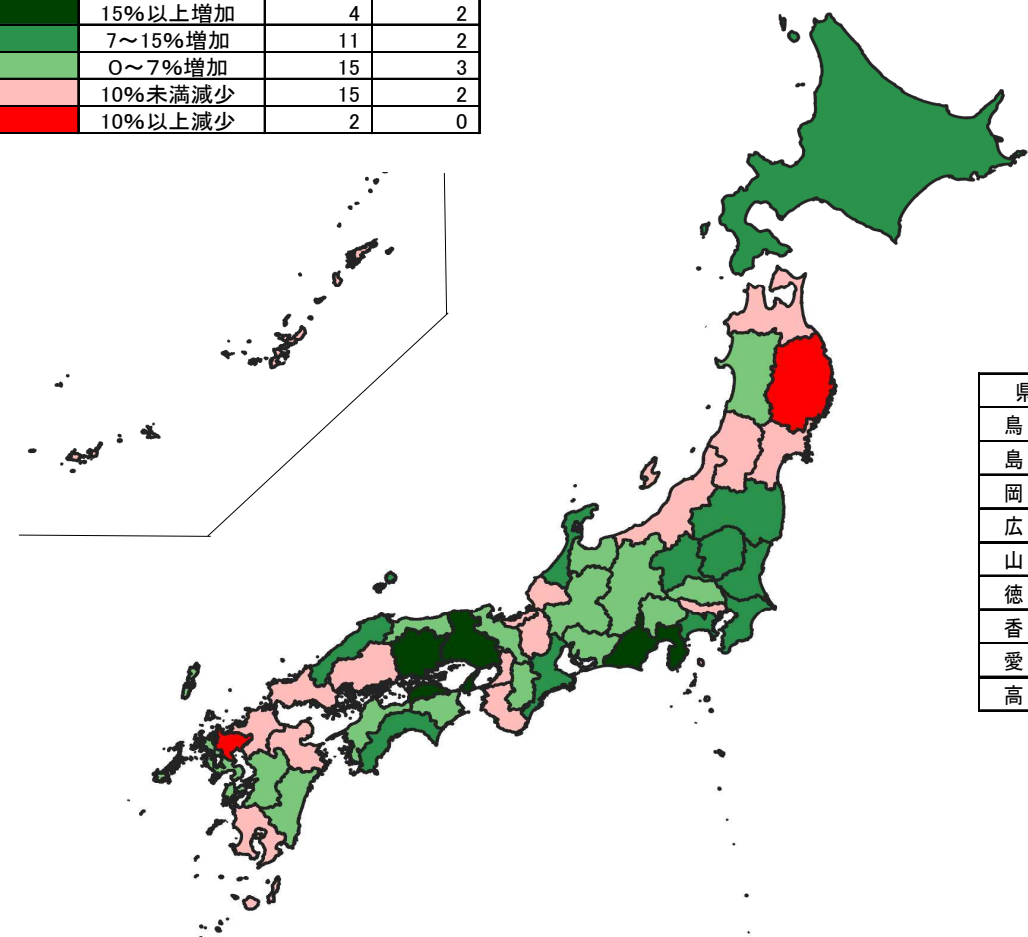
管内各県の状況

単位：％

県名	増減率
鳥取県	△ 21.9
島根県	△ 24.3
岡山県	△ 22.6
広島県	△ 26.2
山口県	△ 26.6
徳島県	△ 21.7
香川県	△ 21.7
愛媛県	△ 19.8
高知県	△ 20.6

図5 団体経営体数の増減率（全国）（令和2年／平成27年）

色	区分	都道府県数	うち中四管内
	15%以上増加	4	2
	7～15%増加	11	2
	0～7%増加	15	3
	10%未満減少	15	2
	10%以上減少	2	0



管内各県の状況

単位：％

県名	増減率
鳥取県	6.5
島根県	8.5
岡山県	17.1
広島県	△ 2.7
山口県	△ 2.4
徳島県	2.0
香川県	27.5
愛媛県	0.2
高知県	7.2