


林業（林家数及び保有山林）

中国四国地域の全国に占める割合（令和2年2月1日現在）

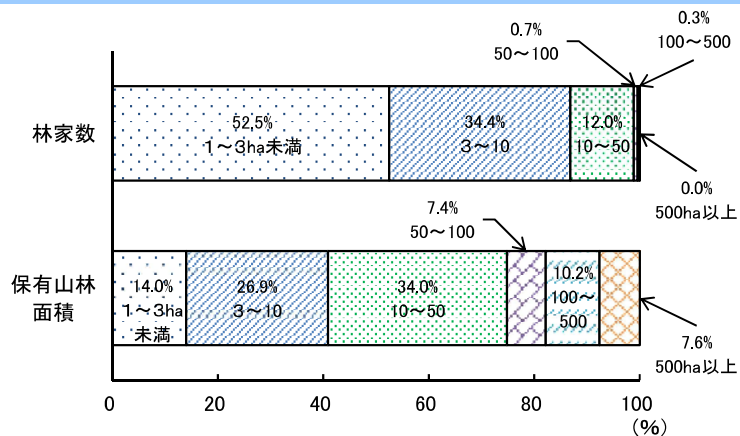


資料：農林水産省「2020年農林業センサス」

注：四捨五入により計とその内訳の合計が一致しない場合があります（以下、同じ。）。

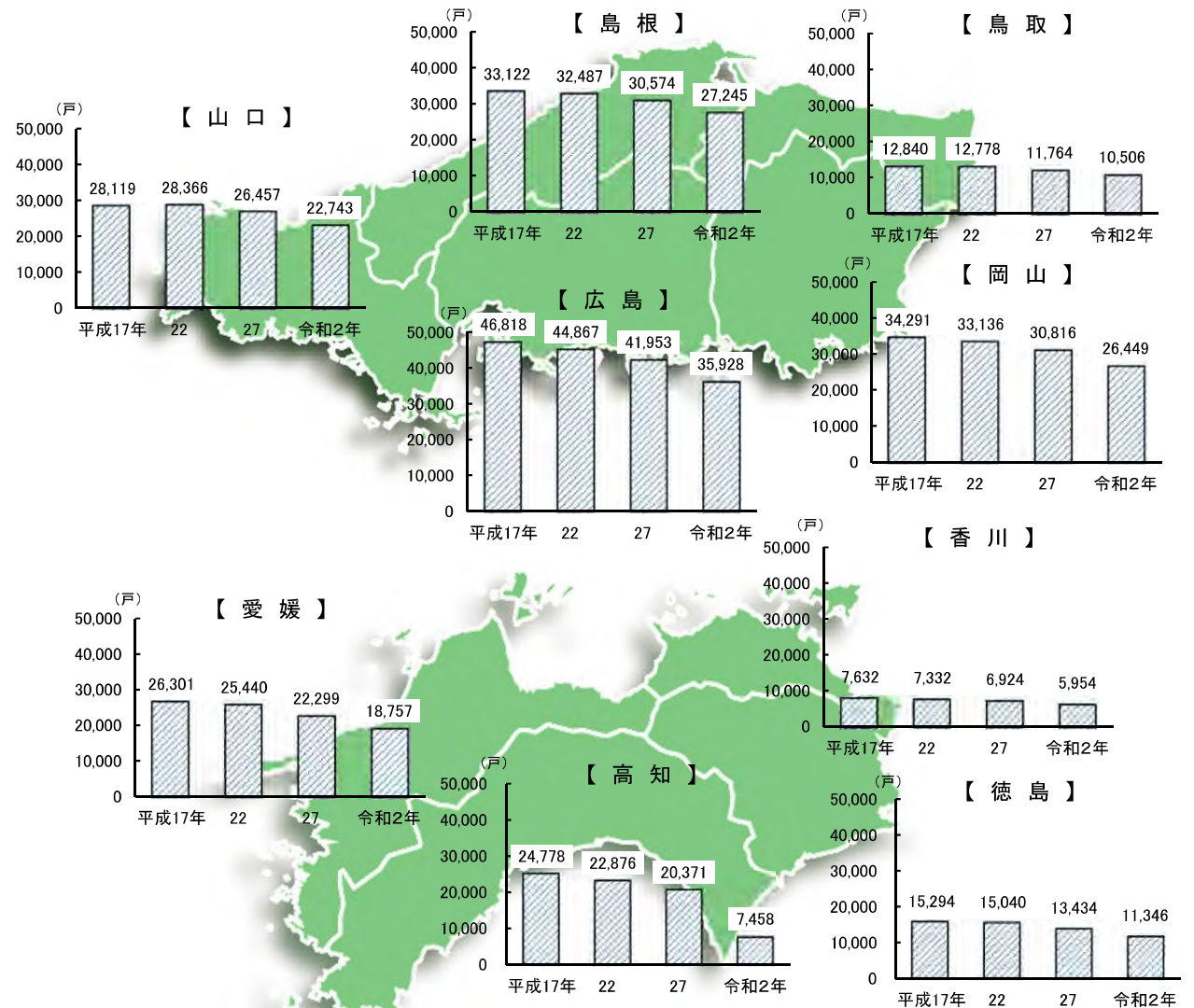
林家：保有山林面積が1ha以上の世帯。
保有山林：自らが林業経営に利用できる（している）山林。
 保有山林＝所有山林－貸付山林＋借入山林

中国四国地域における林家の保有山林面積規模別割合（令和2年2月1日現在）



資料：農林水産省「2020年農林業センサス」

県別林家数の推移（各年2月1日現在）



資料：農林水産省「農林業センサス」

1 林家数（各年2月1日現在）

2 保有山林面積規模別林家数（令和2年2月1日現在）

単位：戸

単位：戸

区分	平成17年 (2005年)	22年 (2010年)	27年 (2015年)	令和2年 (2020年)	計	1~3ha未満	3~10	10~50	50~100	100~500	500ha以上
中国四国	229,195	222,322	204,592	166,386	166,386	87,292	57,237	20,012	1,211	572	62
中国	155,190	151,634	141,564	122,871	122,871	65,680	42,386	13,669	752	339	45
四国	74,005	70,688	63,028	43,515	43,515	21,612	14,851	6,343	459	233	17
鳥取	12,840	12,778	11,764	10,506	10,506	5,890	3,466	1,047	66	37	-
島根	33,122	32,487	30,574	27,245	27,245	13,189	9,951	3,754	228	109	14
岡山	34,291	33,136	30,816	26,449	26,449	14,988	8,659	2,593	142	57	10
広島	46,818	44,867	41,953	35,928	35,928	19,086	12,645	3,927	187	75	8
山口	28,119	28,366	26,457	22,743	22,743	12,527	7,665	2,348	129	61	13
徳島	15,294	15,040	13,434	11,346	11,346	5,921	3,860	1,385	111	63	6
香川	7,632	7,332	6,924	5,954	5,954	3,897	1,607	403	30	15	2
愛媛	26,301	25,440	22,299	18,757	18,757	9,075	6,647	2,789	161	81	4
高知	24,778	22,876	20,371	7,458	7,458	2,719	2,737	1,766	157	74	5
(参考)											
全国	919,833	906,805	828,973	690,047	690,047	389,793	214,933	76,481	5,683	2,826	331

資料：農林水産省「農林業センサス」

資料：農林水産省「2020年農林業センサス」

注：「-」は事実がないものを表しています（以下、同じ。）。

3 林家の保有山林面積規模別面積（令和2年2月1日現在）

単位：ha

区分	計	1~3ha未満	3~10	10~50	50~100	100~500	500ha以上
中国四国	1,037,979	145,226	278,941	352,442	76,294	105,674	79,402
中国	711,640	109,682	206,906	239,111	47,905	61,875	46,161
四国	326,339	35,544	72,035	113,331	28,389	43,799	33,241
鳥取	54,428	9,677	16,400	18,435	4,389	5,527	-
島根	183,965	22,494	49,913	66,857	14,522	19,758	10,420
岡山	147,985	24,539	41,476	44,908	8,936	11,089	17,036
広島	196,202	31,987	61,958	68,482	11,922	14,221	7,631
山口	129,061	20,986	37,159	40,428	8,136	11,279	11,073
徳島	74,477	9,731	18,340	24,118	6,938	11,600	3,750
香川	27,323	6,345	7,638	7,148	1,874	2,800	1,518
愛媛	141,241	15,063	32,148	49,063	9,846	15,515	19,608
高知	83,298	4,406	13,909	33,002	9,731	13,884	8,365
(参考)							
全国	4,590,521	639,472	1,041,041	1,384,143	365,559	515,350	644,956

資料：農林水産省「2020年農林業センサス」

注：四捨五入のため、内訳と合計が一致しない場合があります。