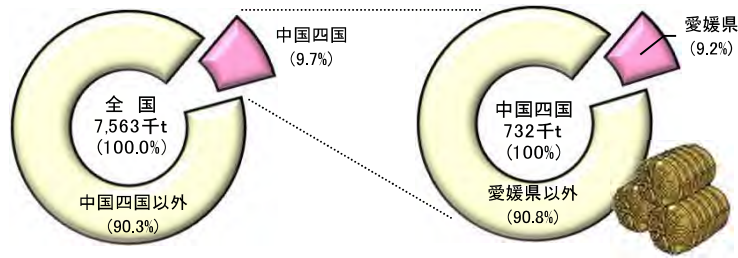


農産物（水稲・麦類・大豆）（愛媛県）

水 稲

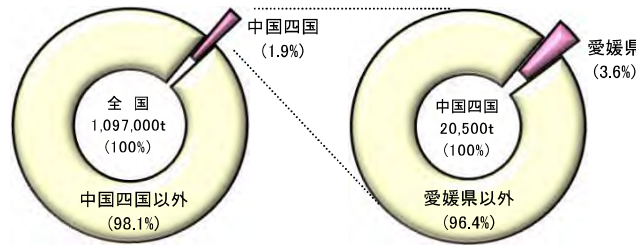
収穫量の全国、中国四国に占める割合（令和3年産）



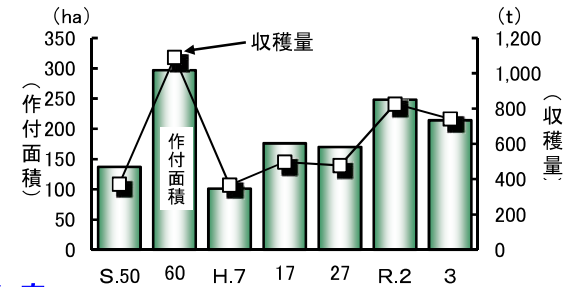
麦 類

小 麦

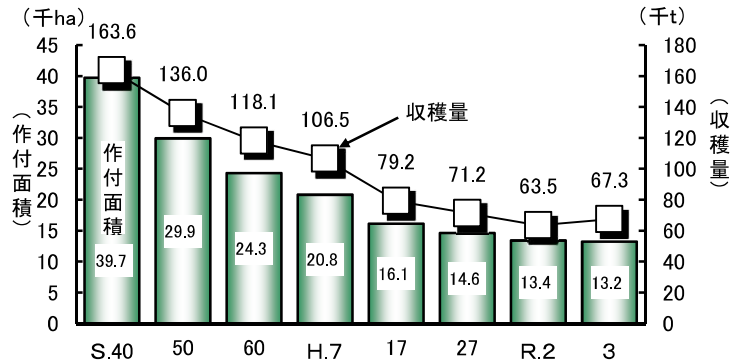
収穫量の全国、中国四国に占める割合（令和3年産）



作付面積、収穫量の推移

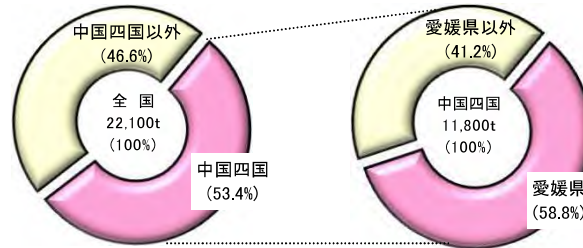


作付面積、収穫量の推移



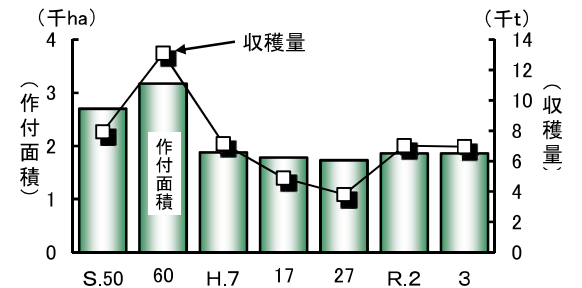
資料：農林水産省「作物統計調査」

収穫量の全国、中国四国に占める割合（令和3年産）



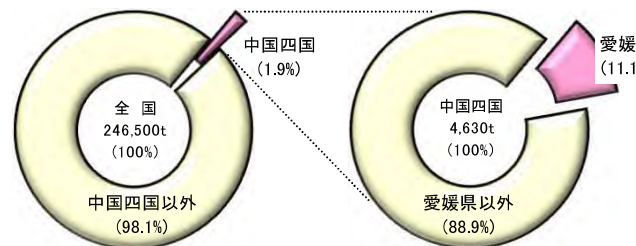
資料：農林水産省「作物統計調査」

作付面積、収穫量の推移



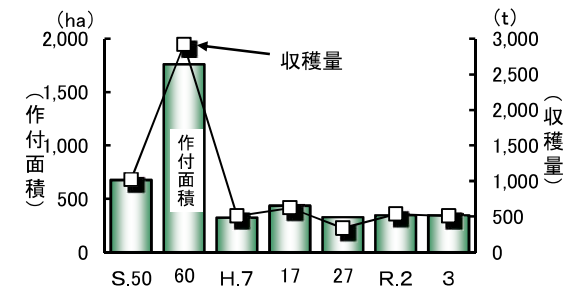
大 豆

収穫量の全国、中国四国に占める割合（令和3年産）



資料：農林水産省「作物統計調査」

作付面積、収穫量の推移



1 水稻（子実用）収穫量

| 区分 | 作付面積 | 10a当たり収量 | | 作指 | 況数 | 10a当たり平均収量 | | 作況指数等算出用ふるい目幅 |
|--------|--------|----------|---------|-------|----------|------------|----|---------------|
| | | ha | kg | | | t | kg | |
| 昭和40年産 | 39,700 | 412 | 163,600 | 101 | 406 | ... | | |
| 50 | 29,900 | 455 | 136,000 | 104 | 439 | ... | | |
| 60 | 24,300 | 486 | 118,100 | 106 | 459 | ... | | |
| 平成7年産 | 20,800 | 512 | 106,500 | 109 | 469 | ... | | |
| 17 | 16,100 | 492 | 79,200 | 99 | 498 | ... | | |
| 27 | 14,600 | 488(482) | 71,200 | (98) | 498(493) | 1.75 | | |
| 令和2年産 | 13,400 | 474(429) | 63,500 | (91) | 498(469) | 1.85 | | |
| 3 | 13,200 | 510(489) | 67,300 | (104) | 498(469) | 1.85 | | |

資料：農林水産省「作物統計調査」

注：（ ）内は、農家等が使用しているふるい目幅以上に選別された玄米を基に算出した数値です。

作況指数：（当年産の10a当たり収量）÷（10a当たり平均収量）×100

- 平成26年産までは、1.70mmのふるい目幅以上に選別された玄米を基に算出した数値です。
- 平成27年産から令和元年産までは、全国農業地域ごとに、過去5か年間に農家等が実際に使用したふるい目幅の分布において、大きいものから数えて9割を占めるまでの目幅（中国は1.80mm、四国は1.75mm）以上に選別された玄米を基に算出した数値です。
- 令和2年産からは、都道府県ごとに、過去5か年間に農家等が実際に使用したふるい目幅の分布において、最も多い使用割合の目幅以上に選別された玄米を基に算出した数値です。

2 麦類（子実用）、大豆（乾燥子実）、そば（乾燥子実）及びなたね（子実用）の収穫量

| 区分 | 小麦 | | 二条大麦 | | 六条大麦 | | はだか麦 | | 大豆 | | そば | | なたね | |
|--------|-------|--------|------|-------|------|-----|--------|--------|-------|-------|------|-----|------|-----|
| | 作付面積 | 収穫量 | 作付面積 | 収穫量 | 作付面積 | 収穫量 | 作付面積 | 収穫量 | 作付面積 | 収穫量 | 作付面積 | 収穫量 | 作付面積 | 収穫量 |
| | ha | t | ha | t | ha | t | ha | t | ha | t | ha | t | ha | t |
| 昭和40年産 | 3,670 | 11,500 | 90 | 297 | 3 | 5 | 18,900 | 63,100 | 1,970 | 2,860 | 91 | 77 | 661 | 879 |
| 50 | 137 | 373 | - | - | - | - | 2,700 | 7,940 | 675 | 1,020 | ... | ... | 4 | 5 |
| 60 | 297 | 1,090 | 817 | 3,130 | - | - | 3,170 | 13,100 | 1,760 | 2,920 | ... | ... | ... | ... |
| 平成7年産 | 101 | 366 | 0 | 2 | - | - | 1,880 | 7,130 | 323 | 510 | 45 | 42 | ... | ... |
| 17 | 176 | 498 | 0 | 0 | - | - | 1,780 | 4,880 | 435 | 626 | 58 | ... | ... | ... |
| 27 | 170 | 479 | - | - | - | - | 1,730 | 3,810 | 328 | 341 | 43 | 11 | x | x |
| 令和2年産 | 248 | 826 | - | - | - | - | 1,860 | 7,010 | 348 | 539 | 31 | 17 | x | x |
| 3 | 214 | 743 | - | - | - | - | 1,860 | 6,940 | 346 | 512 | 31 | 27 | x | x |

資料：農林水産省「作物統計調査」

注：「0」は単位に満たないもの、「-」は事実のないもの、「x」は秘密保護上、統計数値を公表しないもの、「…」は事実不詳（調査未実施）を表しています。