


林業（林業経営体数、林業労働力及び保有山林）

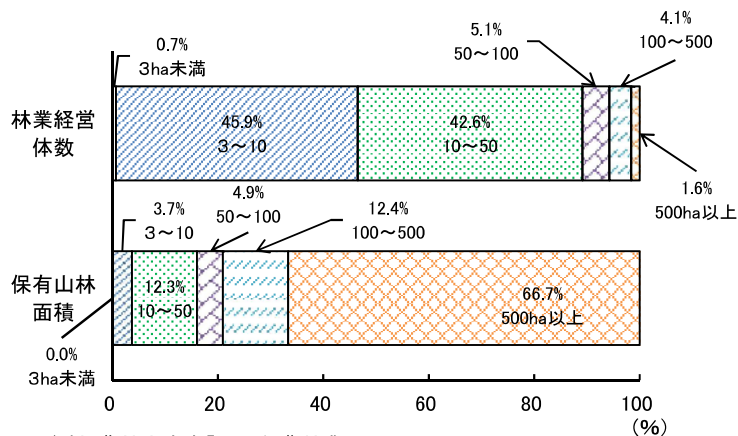
中国四国地域の全国に占める割合（令和2年2月1日現在）



資料：農林水産省「2020年農林業センサス」
注：四捨五入により計とその内訳の合計が一致しない場合があります。

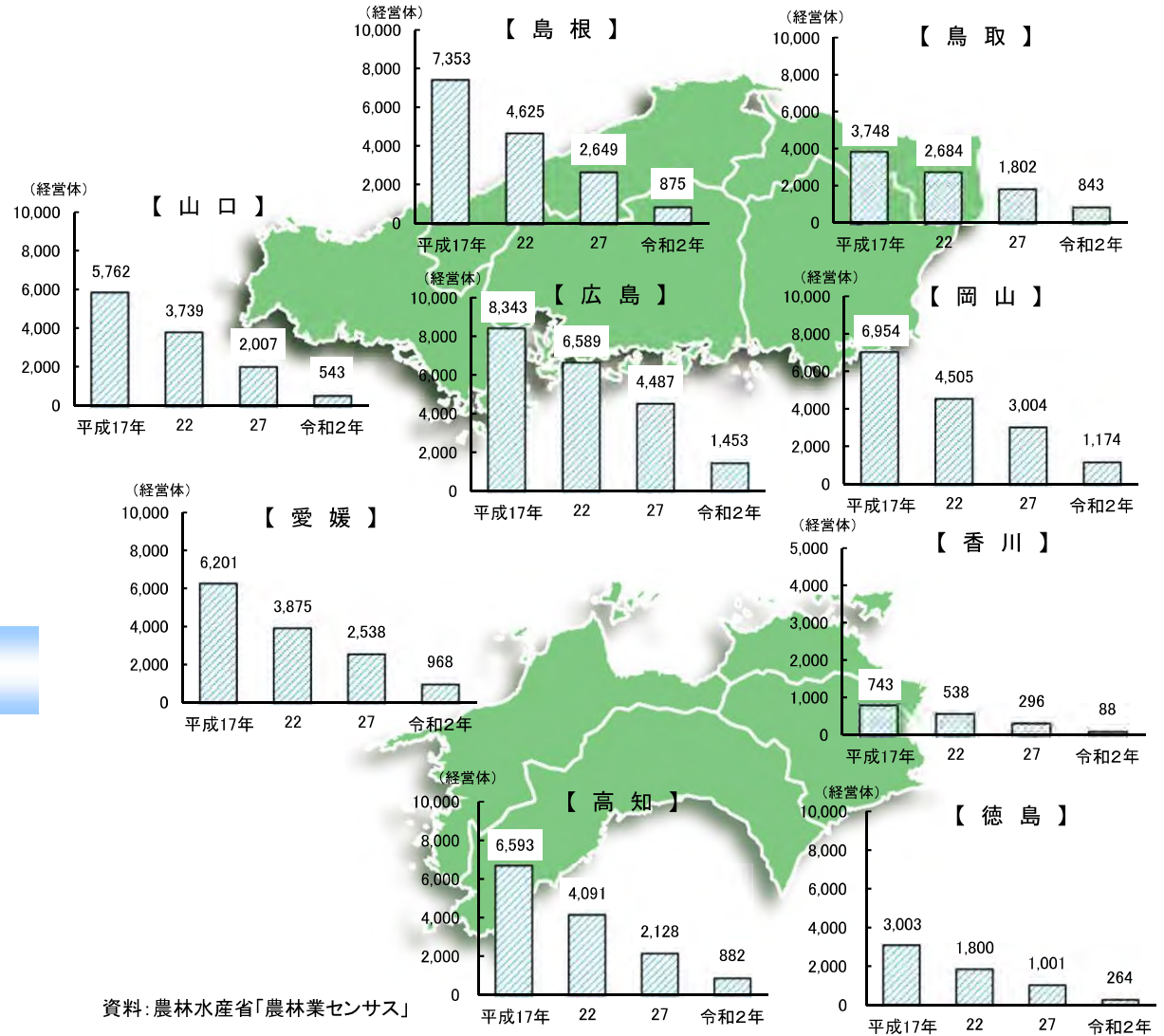
林業に60日以上従事：林業経営体において、世帯員、役員・構成員(山林の共同所有者)(経営主を含む)のうち、60日以上林業に従事した者。

中国四国地域における林業経営体の保有山林面積規模別割合（令和2年2月1日現在）



資料：農林水産省「2020年農林業センサス」
注：保有山林がない林業経営体は除いています。

県別林業経営体数の推移（各年2月1日現在）



資料：農林水産省「農林業センサス」

林業経営体とは、次のいずれかに該当する事業を行う者をいいます。

- 保有山林面積が3ha以上の規模の林業（調査実施年を計画期間に含む「森林経営計画」を策定している者又は調査期日前5年間に継続して林業を行い、育林若しくは伐採を実施した者に限る。）
- 委託を受けて行う育林若しくは素材生産又は立木を購入して行う素材生産の事業（ただし、素材生産については、調査期日前1年間に200㎡以上の素材を生産した者に限る。）

1 林業経営体数（各年2月1日現在）

2 林業経営体における世帯員、役員・構成員（山林の共同保有者）
（経営主を含む）及び雇用者の状況（令和2年2月1日現在）

区分	林業経営体数				世帯員、役員・構成員		雇用者					
	平成17年 (2005年)	22年 (2010年)	27年 (2015年)	令和2年 (2020年)	人数	うち、林業 に60日以上 従事	雇い入れた実 経営体数	人数	常雇い		臨時雇い	
	経営体	経営体	経営体	経営体					経営体	人数	雇い入れた 経営体数	人数
中国四国	48,700	32,446	19,912	7,090	14,638	3,628	600	6,649	364	4,316	373	2,333
中国	32,160	22,142	13,949	4,888	9,850	2,063	329	3,590	209	2,491	189	1,099
四国	16,540	10,304	5,963	2,202	4,788	1,565	271	3,059	155	1,825	184	1,234
鳥取	3,748	2,684	1,802	843	2,141	266	45	573	25	347	28	226
島根	7,353	4,625	2,649	875	1,775	380	68	1,086	43	853	40	233
岡山	6,954	4,505	3,004	1,174	2,417	701	90	591	54	402	55	189
広島	8,343	6,589	4,487	1,453	2,539	385	82	761	64	579	38	182
山口	5,762	3,739	2,007	543	978	331	44	579	23	310	28	269
徳島	3,003	1,800	1,001	264	511	184	35	336	20	215	24	121
香川	743	538	296	88	272	90	11	156	9	122	9	34
愛媛	6,201	3,875	2,538	968	1,953	689	122	1,037	51	478	97	559
高知	6,593	4,091	2,128	882	2,052	602	103	1,530	75	1,010	54	520
(参考) 全国	200,224	140,186	87,284	34,001	104,007	22,698	3,897	43,415	2,536	22,929	2,375	20,486

資料：農林水産省「農林業センサス」

資料：農林水産省「2020年農林業センサス」

注：常雇いとはあらかじめ年間7か月以上の契約で、主に林業経営のために雇った人をいい、臨時雇いには手伝い等を含んでいます。

3 保有山林面積規模別林業経営体数（令和2年2月1日現在）

4 林業経営体の保有山林面積規模別面積（令和2年2月1日現在）

単位：経営体

単位：ha

区分	計	3ha未満	3～10	10～50	50～100	100～500	500ha以上	計	3ha未満	3～10	10～50	50～100	100～500	500ha以上
中国	4,807	29	2,380	1,949	209	166	74	354,264	35	13,033	37,235	14,038	34,933	254,990
四国	2,155	18	813	1,018	146	121	39	118,295	21	4,451	20,997	9,257	23,557	60,012
鳥取	837	6	449	290	43	41	8	44,820	10	2,325	5,367	3,011	7,360	26,748
島根	869	1	412	364	37	35	20	86,675	0	2,308	6,911	2,592	8,443	66,422
岡山	1,146	9	574	476	42	30	15	75,729	12	3,101	9,160	2,575	6,064	54,815
広島	1,420	4	688	595	68	46	19	85,011	7	3,917	11,482	4,545	10,534	54,524
山口	535	9	257	224	19	14	12	62,030	6	1,382	4,315	1,315	2,531	52,482
徳島	255	5	93	106	24	20	7	18,862	7	509	2,250	1,565	4,236	10,296
香川	83	1	43	29	4	4	2	3,172	1	239	567	223	777	1,364
愛媛	950	4	379	458	54	47	8	35,514	5	2,085	9,197	3,446	8,533	12,249
高知	867	8	298	425	64	50	22	60,747	8	1,617	8,985	4,023	10,011	36,104
(参考) 全国	32,973	492	14,433	13,068	2,151	2,054	775	3,322,691	628	78,195	269,541	142,598	427,016	2,404,712

資料：農林水産省「2020年農林業センサス」

注：保有山林がない林業経営体は除いています（以下、同じ。）。

資料：農林水産省「2020年農林業センサス」

注：四捨五入のため、内訳と合計が一致しない場合があります。