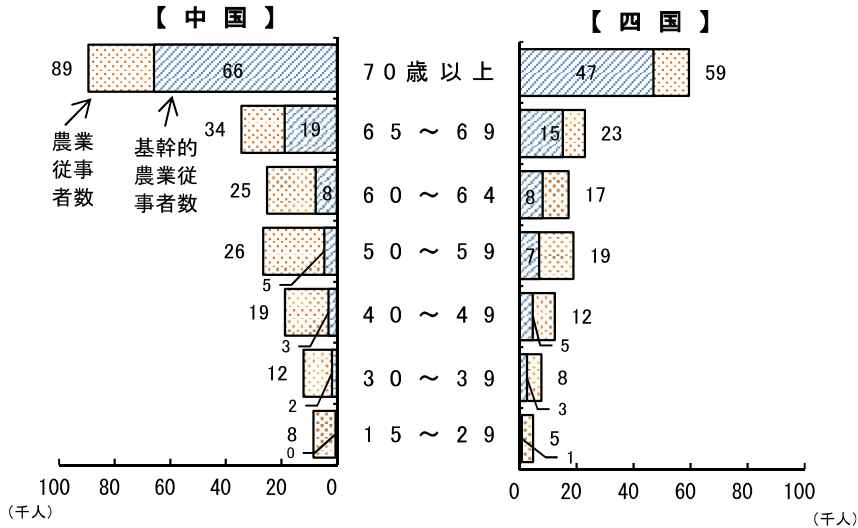


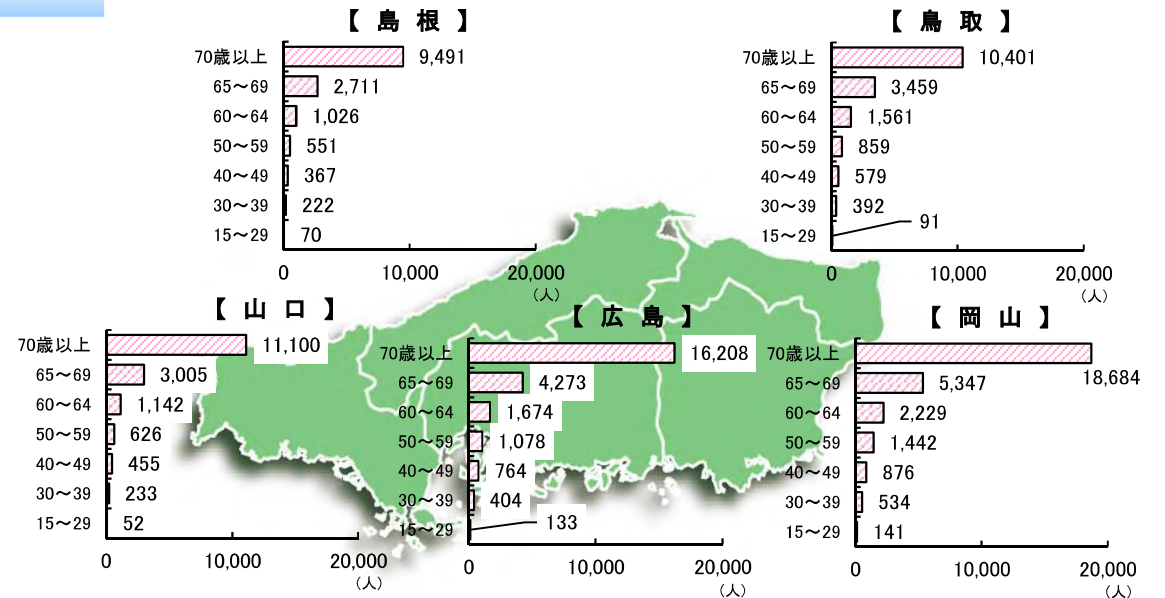
# 農業経営体（個人経営体）の年齢階層別の農業労働力

年齢階層別の農業従事者数と基幹的農業従事者数  
(令和2年2月1日現在)

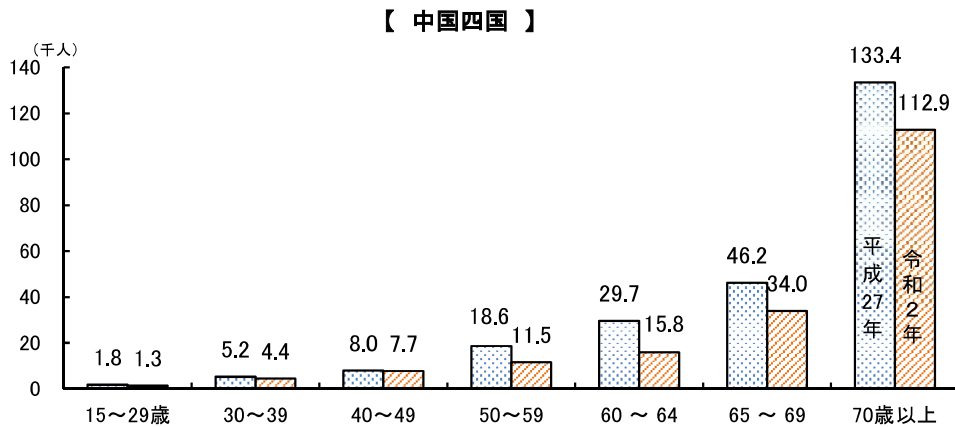


資料:農林水産省「2020年農林業センサス」

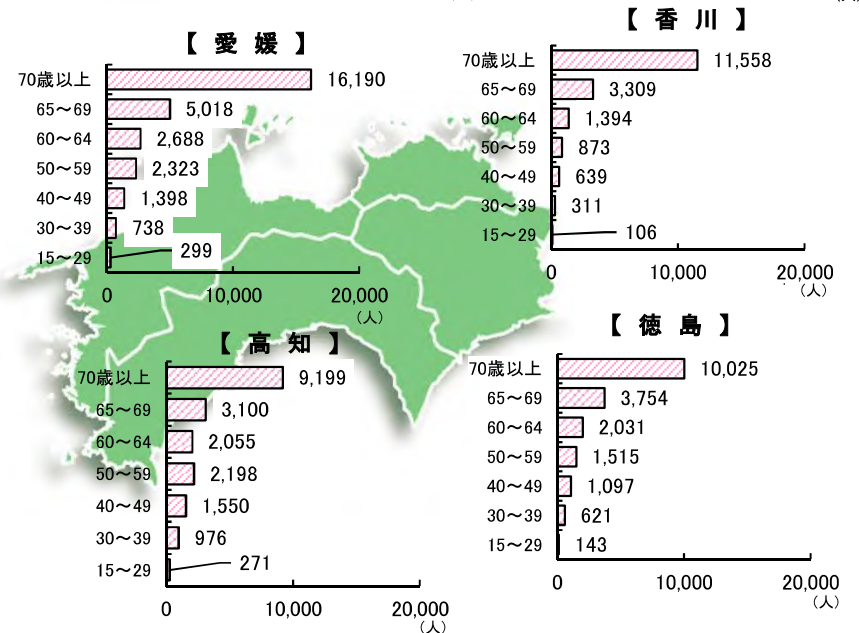
県別の年齢階層別の基幹的農業従事者数(令和2年2月1日現在)



年齢階層別の基幹的農業従事者数の推移(各年2月1日現在)



資料:農林水産省「農林業センサス」



資料:農林水産省「2020年農林業センサス」

1 年齢階層別の農業従事者数（農業経営体のうち個人経営体、令和2年2月1日現在）

単位：人

区分	男女計（年齢階層別）									平均年齢 歳
	計	15～29歳	30～39	40～49	50～59	60～64	65～69	70歳以上		
中国四国	357,953	13,314	19,709	31,039	45,404	42,359	57,273	148,855	64.1	
中国	214,446	8,484	12,015	18,569	26,482	25,143	34,323	89,430	64.0	
四国	143,507	4,830	7,694	12,470	18,922	17,216	22,950	59,425	64.1	
鳥取	33,880	1,484	2,267	3,131	4,498	4,230	5,472	12,798	62.8	
島根	33,863	1,257	1,941	3,112	4,355	3,994	5,546	13,658	63.7	
岡山	66,262	3,026	4,048	5,947	8,420	7,759	10,154	26,908	63.4	
広島	47,726	1,789	2,375	3,998	5,748	5,355	7,594	20,867	64.7	
山口	32,715	928	1,384	2,381	3,461	3,805	5,557	15,199	66.0	
徳島	33,097	1,072	1,848	2,982	4,204	4,124	5,586	13,281	63.9	
香川	37,113	1,408	2,058	3,319	4,706	4,367	5,973	15,282	63.8	
愛媛	46,304	1,493	2,185	3,640	6,238	5,477	7,307	19,964	64.8	
高知	26,993	857	1,603	2,529	3,774	3,248	4,084	10,898	63.7	
(参考) 全国	2,493,672	113,453	165,688	242,471	359,349	303,018	392,290	917,403	62.3	

資料：農林水産省「2020年農林業センサス」

2 中国四国地域における年齢階層別の基幹的農業従事者数の推移（農業経営体のうち個人経営体、各年2月1日現在）

単位：人

区分	男女計（年齢階層別）									平均年齢 歳
	計	15～29歳	30～39	40～49	50～59	60～64	65～69	70歳以上		
中国四国										
平成27年	242,958	1,833	5,228	7,968	18,630	29,685	46,177	133,437	69.7	
令和2年	187,559	1,306	4,431	7,725	11,465	15,800	33,976	112,856	70.4	

資料：農林水産省「農林業センサス」

3 年齢階層別の基幹的農業従事者数（農業経営体のうち個人経営体、令和2年2月1日現在）

単位：人

区分	男女計（年齢階層別）									平均年齢 歳
	計	15～29歳	30～39	40～49	50～59	60～64	65～69	70歳以上		
中国四国	187,559	1,306	4,431	7,725	11,465	15,800	33,976	112,856	70.4	
中国	102,180	487	1,785	3,041	4,556	7,632	18,795	65,884	71.7	
四国	85,379	819	2,646	4,684	6,909	8,168	15,181	46,972	68.8	
鳥取	17,342	91	392	579	859	1,561	3,459	10,401	70.9	
島根	14,438	70	222	367	551	1,026	2,711	9,491	72.0	
岡山	29,253	141	534	876	1,442	2,229	5,347	18,684	71.5	
広島	24,534	133	404	764	1,078	1,674	4,273	16,208	72.1	
山口	16,613	52	233	455	626	1,142	3,005	11,100	72.3	
徳島	19,186	143	621	1,097	1,515	2,031	3,754	10,025	68.3	
香川	18,190	106	311	639	873	1,394	3,309	11,558	71.3	
愛媛	28,654	299	738	1,398	2,323	2,688	5,018	16,190	69.3	
高知	19,349	271	976	1,550	2,198	2,055	3,100	9,199	66.2	
(参考) 全国	1,363,038	16,064	50,471	80,933	126,902	140,047	252,668	695,953	67.8	

資料：農林水産省「2020年農林業センサス」