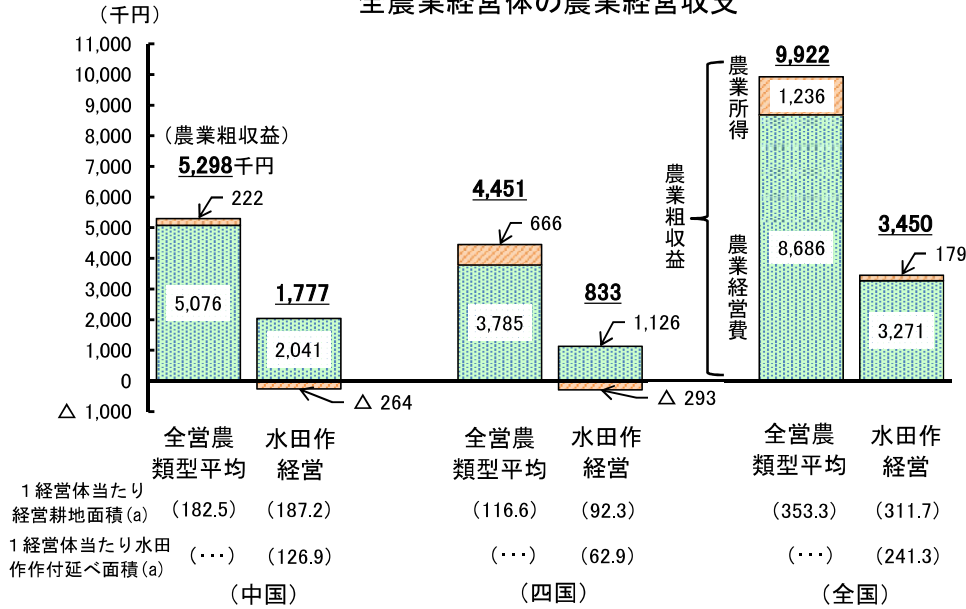


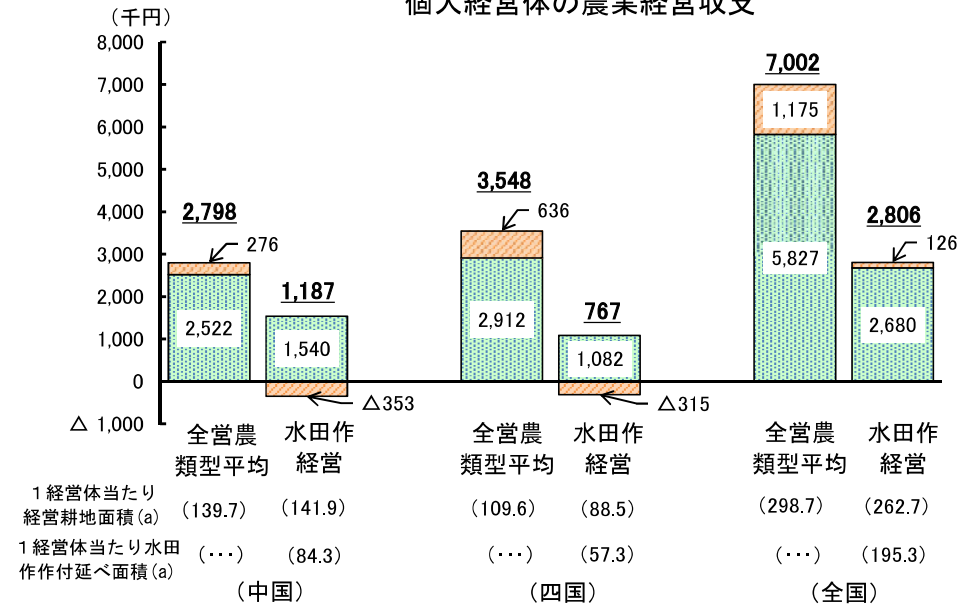
# 農業経営

## 農業経営体の農業経営収支（令和2年）

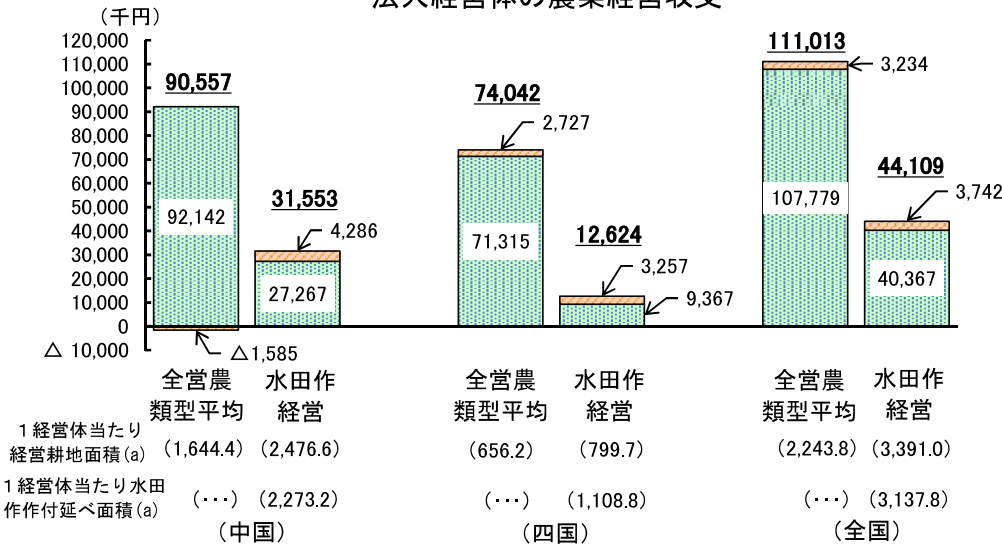
### 全農業経営体の農業経営収支



### 個人経営体の農業経営収支



### 法人経営体の農業経営収支



資料：農林水産省「農業経営統計調査」

- 注：1 全農業経営体は、個人経営体と法人経営体を合わせた総称です。  
 2 農業所得＝農業粗収益－農業経営費  
 3 「…」は事実不詳又は調査を欠くものです。

#### 【お知らせ】

- 「農業経営統計調査」は令和元年調査から調査体系等について見直しが行われました。主な変更点等は次のとおりですが、これらの変更により、平成30年以前の調査結果との接続が困難な項目が発生していますので、ご利用に当たってはご留意願います。
- ① 農業経営における法人化推進の動きを踏まえ、全体を「個人経営体」と「法人経営体」に区分することとなりました。これにともない、従前は「個別経営体」に含まれていた「一戸一法人」は「組織法人経営体」と統合して「法人経営体」とされました。
  - ② 個人経営体、法人経営体とも、調査項目及び表章項目を会計基準に則った項目に統一し、調査票を税務申告資料から転記する形式に変更されました。具体的には、調査項目及び表章項目の名称を、原則、税務申告資料における「事業収支の概要」や「損益計算書」の各項目の名称に統一されました。
  - ③ 個人経営体、法人経営体の作付・飼養区分を見直すことにより、全農業経営体の平均値を新たに作成されました。

農業経営体の農業経営収支（令和2年）

区 分	中国						四国						全国						
	全営農類型平均			水田作経営			全営農類型平均			水田作経営			全営農類型平均			水田作経営			
	全農業 経営体	個人 経営体	法人 経営体	全農業 経営体	個人 経営体	法人 経営体	全農業 経営体	個人 経営体	法人 経営体	全農業 経営体	個人 経営体	法人 経営体	全農業 経営体	個人 経営体	法人 経営体	全農業 経営体	個人 経営体	法人 経営体	
農業粗収益（①）	千円	5,298	2,798	90,557	1,777	1,187	31,553	4,451	3,548	74,042	833	767	12,624	9,922	7,002	111,013	3,450	2,806	44,109
うち 作物収入	千円	2,404	1,818	22,275	1,136	767	19,595	3,353	2,958	33,711	670	636	6,835	5,398	4,700	29,604	2,561	2,167	27,239
畜産収入	千円	2,080	532	54,905	-	-	-	739	329	32,245	-	-	-	3,318	1,441	68,310	9	8	89
農作業受託収入	千円	91	47	1,590	94	39	2,872	32	19	1,013	16	13	445	121	64	2,093	140	76	4,168
共済・補助金等受取金	千円	555	292	9,540	428	256	9,112	242	168	5,958	73	43	5,348	944	668	10,465	622	432	12,723
農業経営費（②）	千円	5,076	2,522	92,142	2,041	1,540	27,267	3,785	2,912	71,315	1,126	1,082	9,367	8,686	5,827	107,779	3,271	2,680	40,367
うち 雇人費	千円	605	123	17,037	133	17	6,009	403	173	18,162	9	6	474	918	331	21,221	236	67	10,870
種苗費	千円	118	91	1,035	96	74	1,185	119	96	1,890	64	62	528	262	205	2,218	135	112	1,545
もと畜費	千円	268	32	8,304	-	-	-	160	44	9,099	-	-	-	492	192	10,875	0	0	2
肥料費	千円	212	166	1,778	182	140	2,309	225	203	1,921	90	84	1,174	448	390	2,479	292	248	3,013
飼料費	千円	1,039	237	28,394	-	-	-	317	144	13,726	-	-	-	1,327	569	27,559	3	2	29
農薬衛生費	千円	239	171	2,541	172	131	2,218	211	176	2,946	67	64	739	465	372	3,707	246	209	2,561
諸材料費	千円	175	119	2,096	53	45	461	164	142	1,894	30	29	264	349	284	2,601	108	99	707
動力光熱費	千円	273	169	3,799	130	114	937	295	268	2,380	70	69	283	491	382	4,281	196	178	1,331
修繕費	千円	267	188	2,961	202	162	2,182	194	168	2,154	96	93	748	435	350	3,379	277	239	2,632
農具費	千円	82	70	500	62	54	461	57	52	428	28	27	96	104	95	418	69	66	283
地代・賃借料	千円	253	108	5,202	218	113	5,517	169	136	2,706	108	90	3,323	465	305	6,017	374	245	8,515
租税公課	千円	133	109	940	99	94	379	109	100	773	54	54	42	233	200	1,374	128	119	661
減価償却費	千円	615	456	6,024	448	403	2,724	537	498	3,547	374	372	778	1,073	856	8,587	669	621	3,719
農業所得（③＝①－②）	千円	222	276	△1,585	△264	△353	4,286	666	636	2,727	△293	△315	3,257	1,236	1,175	3,234	179	126	3,742
経営耕地面積	a	182.5	139.7	1,644.4	187.2	141.9	2,476.6	116.6	109.6	656.2	92.3	88.5	799.7	353.3	298.7	2,243.8	311.7	262.7	3,391.0
水田作付延べ面積	a	…	…	…	126.9	84.3	2,273.2	…	…	…	62.9	57.3	1,108.8	…	…	…	241.3	195.3	3,137.8
稲作付延べ面積	a	88.1	63.2	935.3	109.2	78.2	1,675.5	50.3	47.4	277.8	57.0	54.2	582.2	129.9	114.6	661.8	198.1	169.2	2,014.6
自営農業労働時間	時間	1,623	1,322	11,929	827	726	5,831	1,552	1,419	11,930	380	372	2,148	2,476	2,179	12,762	987	892	6,990
農業従事者数	人	4.13	3.76	17.17	3.74	3.43	19.59	3.64	3.51	12.54	2.82	2.80	5.96	4.29	3.99	14.57	3.62	3.41	17.61
農業所得率（③／①×100）	%	4.2	9.9	nc	nc	nc	13.6	15.0	17.9	3.7	nc	nc	25.8	12.5	16.8	2.9	5.2	4.5	8.5
労働収益性（農業従事者 1人当たり農業所得）	千円	54	73	nc	nc	nc	219	183	181	217	nc	nc	546	288	295	222	49	37	213
集計経営体数	経営体	208	132	76	80	47	33	203	165	38	39	32	7	4,447	3,524	923	1,003	741	262

資料：農林水産省「農業経営統計調査」

注：1 本表において、「農業粗収益」及び「農業経営費」の内訳は、一部の項目を省略しています。

2 「-」は事実のないもの、「0」は単位に満たないもの、「△」は負数、「…」は事実不詳又は調査を欠くもの、「nc」は計算不能を表しています。