


農業経営体（個人経営体）の世帯員数と農業労働力

中国四国地域の全国に占める割合（令和2年2月1日現在）

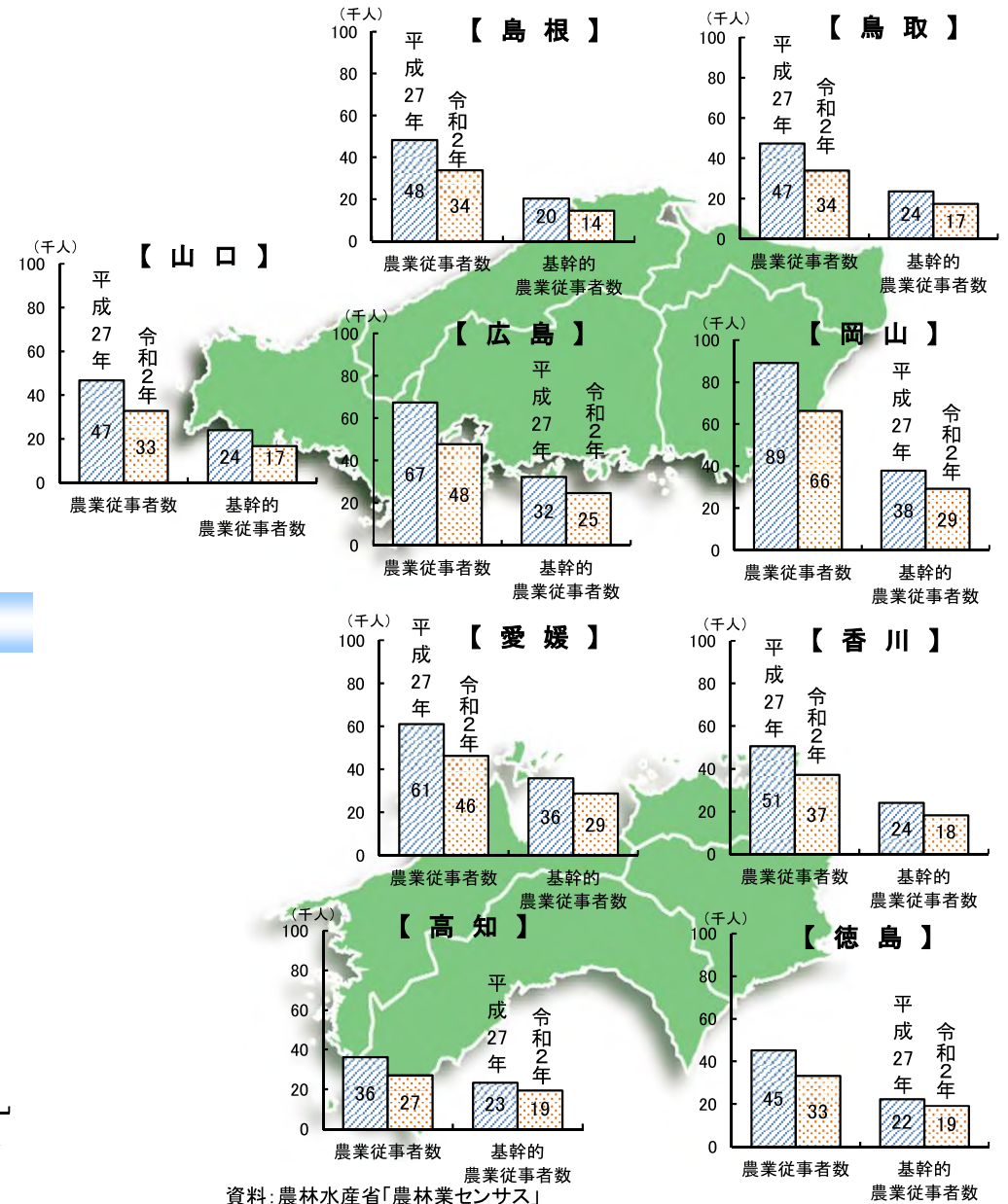


資料：農林水産省「2020年農林業センサス」

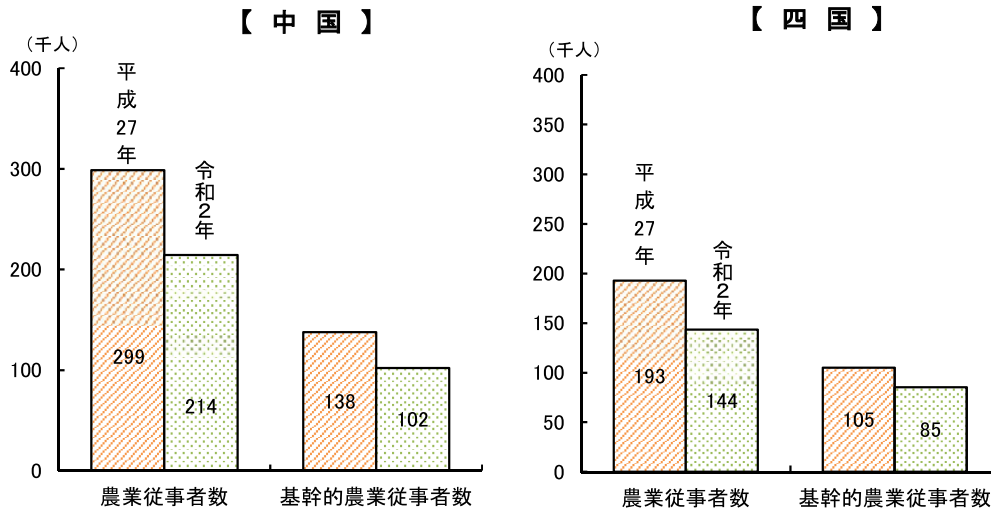
注：四捨五入により計とその内訳の合計が一致しない場合があります（以下、同じ。）。

農業従事者：15歳以上の世帯員で調査期日前1年間に1日以上自営農業に従事した者のことをいいます。
基幹的農業従事者：農業従事者のうち、ふだんの状態が仕事が主で、主に自営農業に従事した世帯員のことをいいます。

県別の農業従事者数と基幹的農業従事者数の推移（各年2月1日現在）



農業従事者数と基幹的農業従事者数の推移（各年2月1日現在）



資料：農林水産省「農林業センサス」

資料：農林水産省「農林業センサス」

1 世帯員数、自営農業従事者数及び基幹的農業従事者数（農業経営体のうち個人経営体、各年2月1日現在）

単位：人

| 区 分 | 個人経営体数 | 世帯員数 | | | 農業従事者数 | | | 基幹的農業従事者数 | | |
|------|-----------|-----------|-----------|---------------|-----------|-----------|---------------|-----------|-----------|---------------|
| | | 平成27年 | 令和2年 | 1経営体当たり(令和2年) | 平成27年 | 令和2年 | 1経営体当たり(令和2年) | 平成27年 | 令和2年 | 1経営体当たり(令和2年) |
| | 経営体 | | | | | | | | | |
| 中国四国 | 157,319 | 680,387 | 482,427 | 3.067 | 491,644 | 357,953 | 2.275 | 242,958 | 187,559 | 1.192 |
| 中国 | 93,467 | 414,980 | 290,153 | 3.104 | 298,735 | 214,446 | 2.294 | 137,698 | 102,180 | 1.093 |
| 四国 | 63,852 | 265,407 | 192,274 | 3.011 | 192,909 | 143,507 | 2.247 | 105,260 | 85,379 | 1.337 |
| 鳥取 | 13,989 | 68,626 | 49,031 | 3.505 | 47,321 | 33,880 | 2.422 | 23,524 | 17,342 | 1.240 |
| 島根 | 14,594 | 70,758 | 49,375 | 3.383 | 48,212 | 33,863 | 2.320 | 20,208 | 14,438 | 0.989 |
| 岡山 | 28,047 | 125,037 | 89,179 | 3.180 | 89,093 | 66,262 | 2.363 | 37,849 | 29,253 | 1.043 |
| 広島 | 21,491 | 89,534 | 61,488 | 2.861 | 67,367 | 47,726 | 2.221 | 32,228 | 24,534 | 1.142 |
| 山口 | 15,346 | 61,025 | 41,080 | 2.677 | 46,742 | 32,715 | 2.132 | 23,889 | 16,613 | 1.083 |
| 徳島 | 14,263 | 63,592 | 45,607 | 3.198 | 45,102 | 33,097 | 2.320 | 22,184 | 19,186 | 1.345 |
| 香川 | 16,023 | 71,358 | 50,978 | 3.182 | 50,560 | 37,113 | 2.316 | 23,998 | 18,190 | 1.135 |
| 愛媛 | 21,221 | 81,434 | 59,653 | 2.811 | 61,073 | 46,304 | 2.182 | 35,744 | 28,654 | 1.350 |
| 高知 | 12,345 | 49,023 | 36,036 | 2.919 | 36,174 | 26,993 | 2.187 | 23,334 | 19,349 | 1.567 |
| (参考) | | | | | | | | | | |
| 全 国 | 1,037,342 | 4,904,195 | 3,489,686 | 3.364 | 3,414,644 | 2,493,672 | 2.404 | 1,756,768 | 1,363,038 | 1.314 |

資料：農林水産省「農林業センサス」

2 自営農業従事日数別の農業従事者数（自営農業に従事した世帯員数）（農業経営体のうち個人経営体、令和2年2月1日現在）

単位：人

| 区 分 | 男女計（自営農業従事日数別） | | | | | | | |
|------|----------------|---------|---------|---------|---------|---------|---------|---------|
| | 計 | 1～29日 | 30～59 | 60～99 | 100～149 | 150～199 | 200～249 | 250日以上 |
| 中国四国 | 357,953 | 99,742 | 56,328 | 41,473 | 34,972 | 29,589 | 27,328 | 68,521 |
| 中国 | 214,446 | 66,497 | 35,871 | 26,873 | 21,831 | 17,618 | 14,790 | 30,966 |
| 四国 | 143,507 | 33,245 | 20,457 | 14,600 | 13,141 | 11,971 | 12,538 | 37,555 |
| 鳥取 | 33,880 | 9,789 | 5,482 | 3,839 | 3,162 | 2,862 | 2,450 | 6,296 |
| 島根 | 33,863 | 11,220 | 5,310 | 4,469 | 3,245 | 2,626 | 2,228 | 4,765 |
| 岡山 | 66,262 | 23,752 | 10,763 | 7,810 | 6,545 | 4,980 | 4,055 | 8,357 |
| 広島 | 47,726 | 12,923 | 9,478 | 6,292 | 5,011 | 3,975 | 3,552 | 6,495 |
| 山口 | 32,715 | 8,813 | 4,838 | 4,463 | 3,868 | 3,175 | 2,505 | 5,053 |
| 徳島 | 33,097 | 8,410 | 3,984 | 3,310 | 2,994 | 2,707 | 2,790 | 8,902 |
| 香川 | 37,113 | 11,453 | 7,339 | 4,272 | 3,400 | 2,617 | 2,105 | 5,927 |
| 愛媛 | 46,304 | 9,200 | 6,187 | 4,864 | 4,667 | 4,518 | 5,240 | 11,628 |
| 高知 | 26,993 | 4,182 | 2,947 | 2,154 | 2,080 | 2,129 | 2,403 | 11,098 |
| (参考) | | | | | | | | |
| 全 国 | 2,493,672 | 637,924 | 334,541 | 265,923 | 229,864 | 214,062 | 226,264 | 585,094 |

資料：農林水産省「2020年農林業センサス」