図表で伝える中国四国の農林水産業

令 和 5 年 3 月 3 1 日
中 国 四 国 農 政 局 統 計 部

中国四国のぶどう、日本なし、もも（令和4年産）

果樹の生産に関する全都道府県を調査対象とする調査（全国調査）は、6年ごとに実施しています。（直近では令和2年産）
令和4年産については、主産県を対象とした調査の取りまとめ結果です。

1 ぶどう

中国四国地域におけるぶどうの調査対象（主産県）は、鳥取・島根・岡山・広島・香川・愛媛の6県です。

○ 調査対象となった６県の結果樹面積の合計は、過去10年間で約５％減少しました。全国第４位の岡山県は平成27年産以降増加傾向ですが、他の調査対象県では横ばいないし減少傾向にあります。
○ 出荷量の合計は、過去10年間で約11％減少しました。気象条件等の影響による増減がある一方で、特色ある品種への移行や、高品質果実の生産・出荷への取組による変動もあるとみられます。

（1） 結果樹面積

ぶどうの結果樹面積の推移（中国四国の主産県）

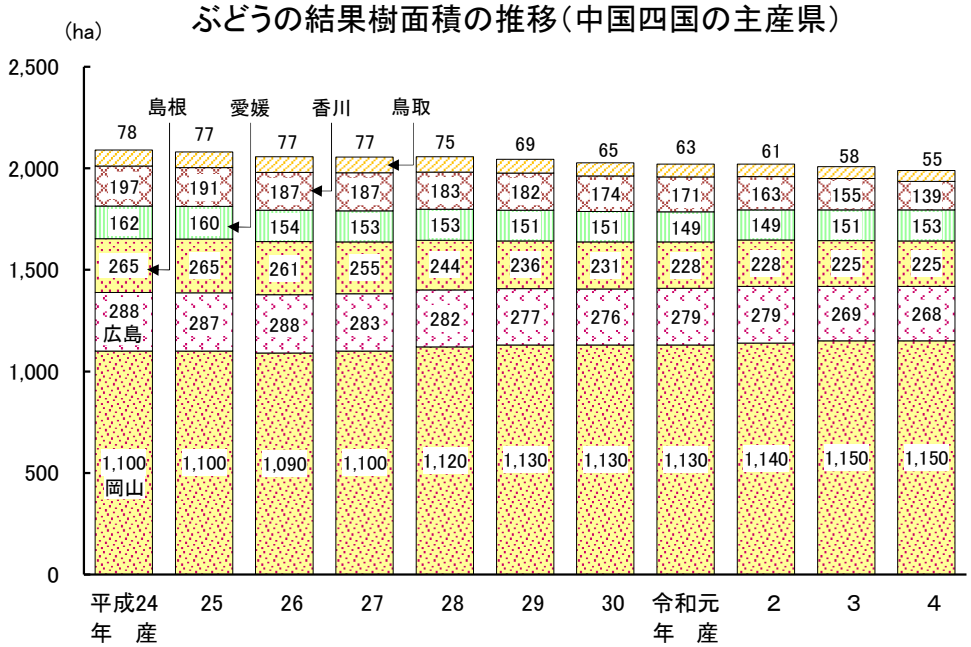

結果樹面積の構成割合（全国）

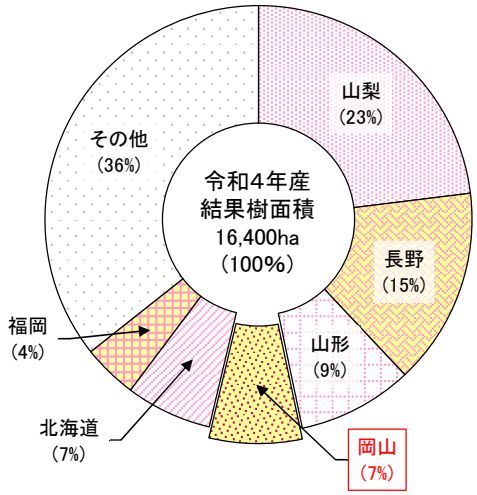

注：1 結果樹面積とは、栽培面積のうち、生産者が果実を収穫するために結実させた面積をいいます(以下、同じ。)。
2 四捨五入のため、合計値とその内訳が一致しない場合があります（以下、同じ。）。

（2） 出荷量

ぶどうの出荷量の推移（中国四国の主産県）

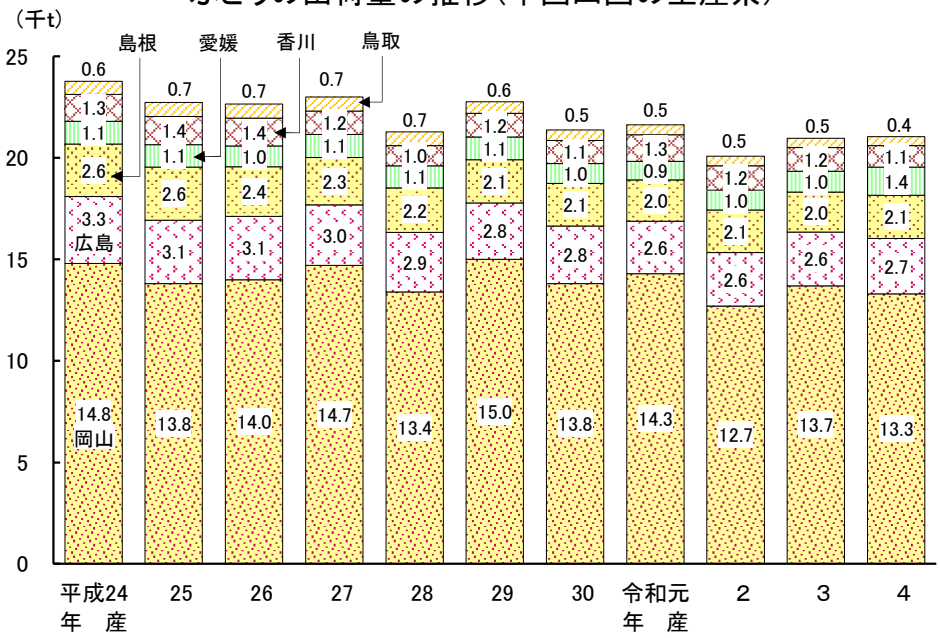

出荷量の構成割合（全国）

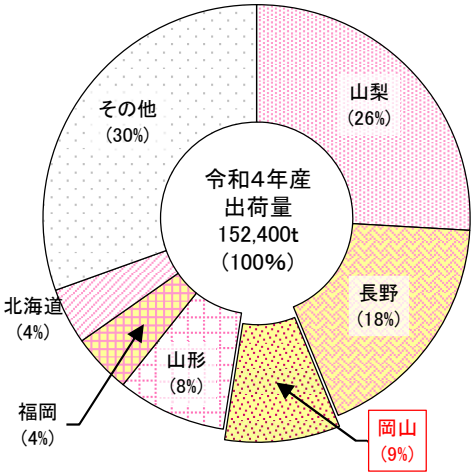

2　日本なし

中国四国地域における日本なしの調査対象（主産県）は、鳥取・広島・山口・徳島・香川の5県です。

○ 調査対象となった５県の結果樹面積の合計は、過去10年間で約32%減少しました。調査対象県はいずれも減少傾向にあり、全国第６位の鳥取県でも約42%減少しました。
○ 出荷量の合計は、過去10年間で約33%減少しました。全国第６位の鳥取県でも約44%減少しました。
いずれも、高齢化に伴う労働力不足等の影響による結果樹面積の減少を反映したものとみられます。

（1）結果樹面積

日本なしの結果樹面積の推移（中国四国の主産県）

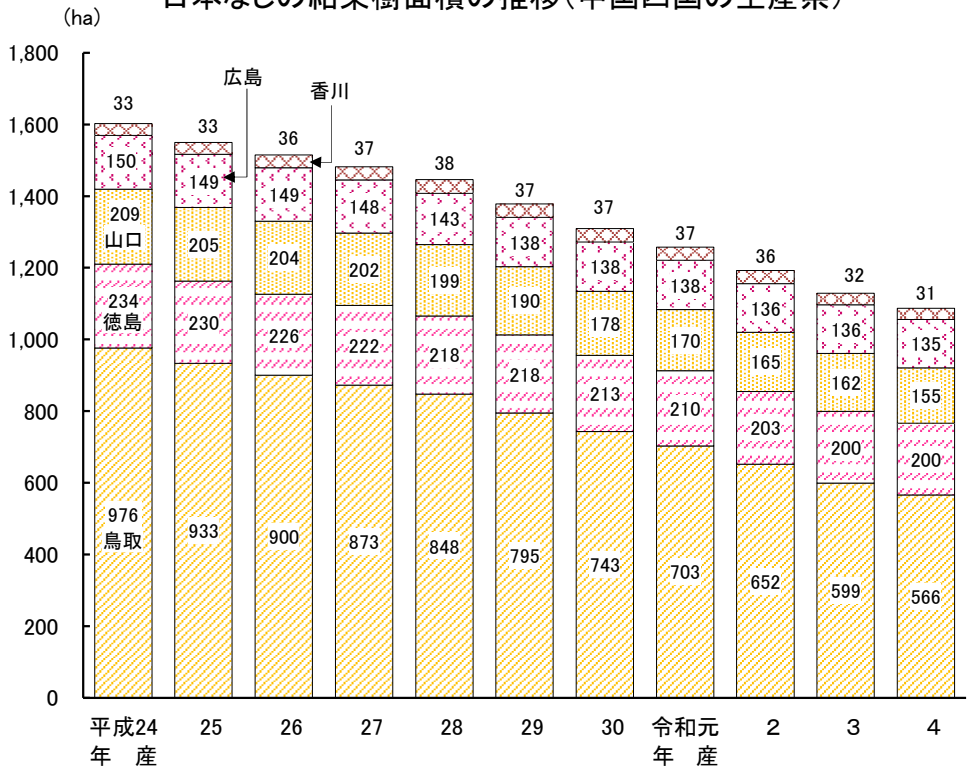

結果樹面積の構成割合（全国）

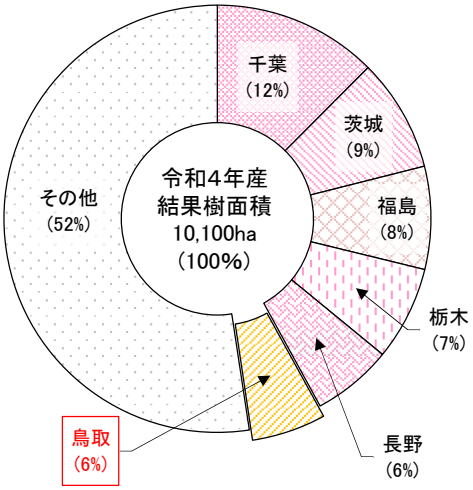

（2）出荷量

日本なしの出荷量の推移（中国四国の主産県）

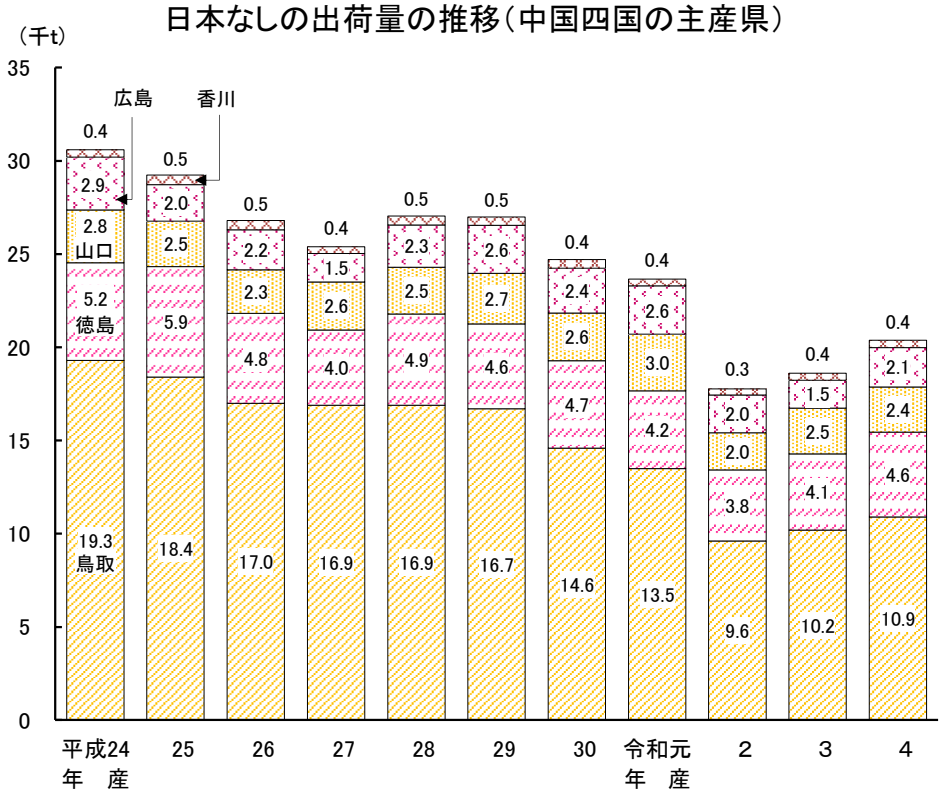

出荷量の構成割合（全国）

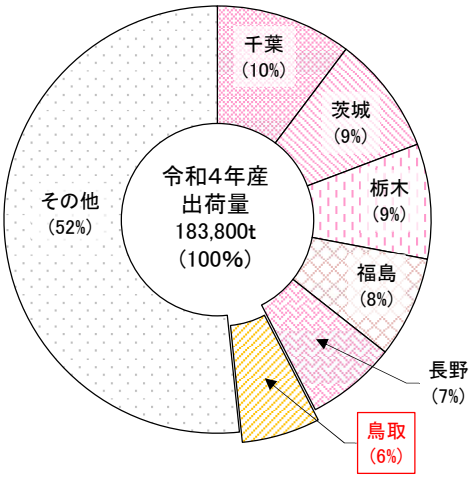

3 もも

中国四国地域におけるももの調査対象（主産県）は、岡山・香川・愛媛の3県です。

○　調査対象となった３県の結果樹面積の合計は、過去10年間で約10%減少しました。全国第５位の岡山県は平成28年以降ほぼ同水準を維持していますが、他の調査対象県ではほぼ減少傾向にあります。
○　出荷量の合計は、過去10年間で約24%減少しました。気象条件等の影響による増減がある一方で、特色ある品種への移行や、高品質果実の生産・出荷への取組による変動もあるとみられます。

（1）結果樹面積

ももの結果樹面積の推移（中国四国の主産県）

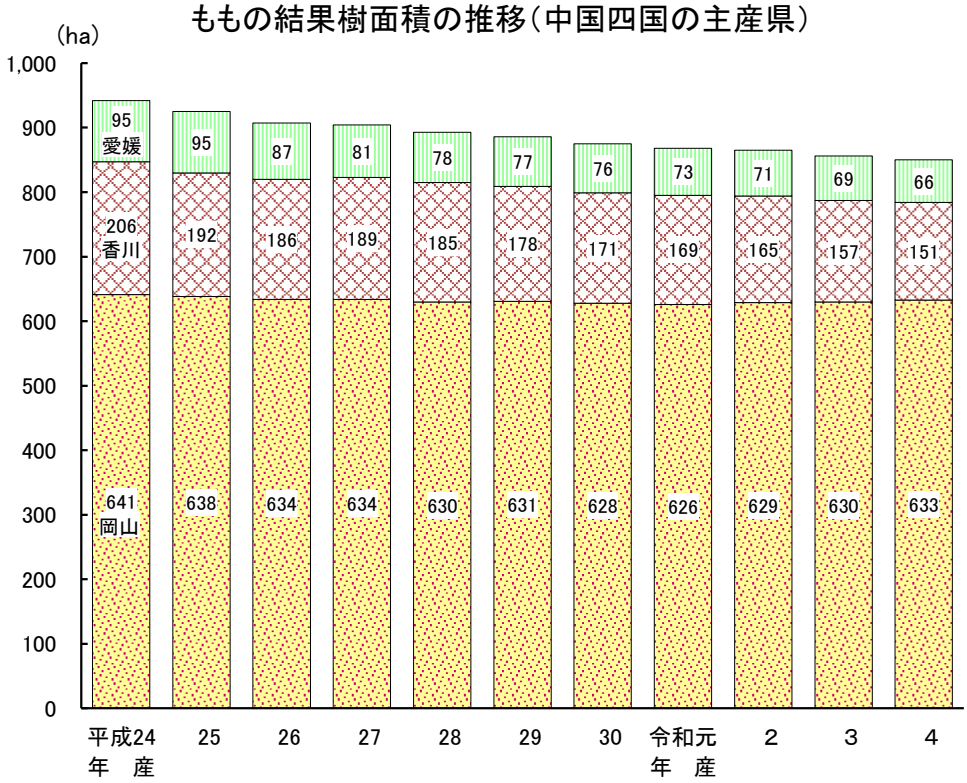

結果樹面積の構成割合（全国）

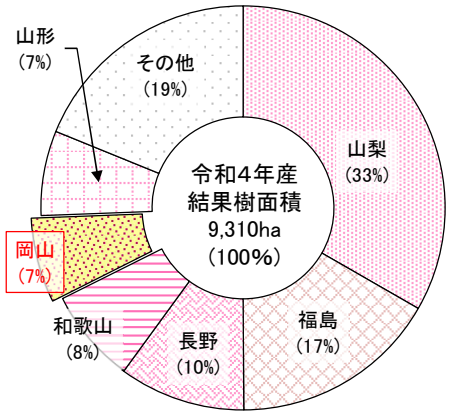

（2）出荷量

ももの出荷量の推移（中国四国の主産県）

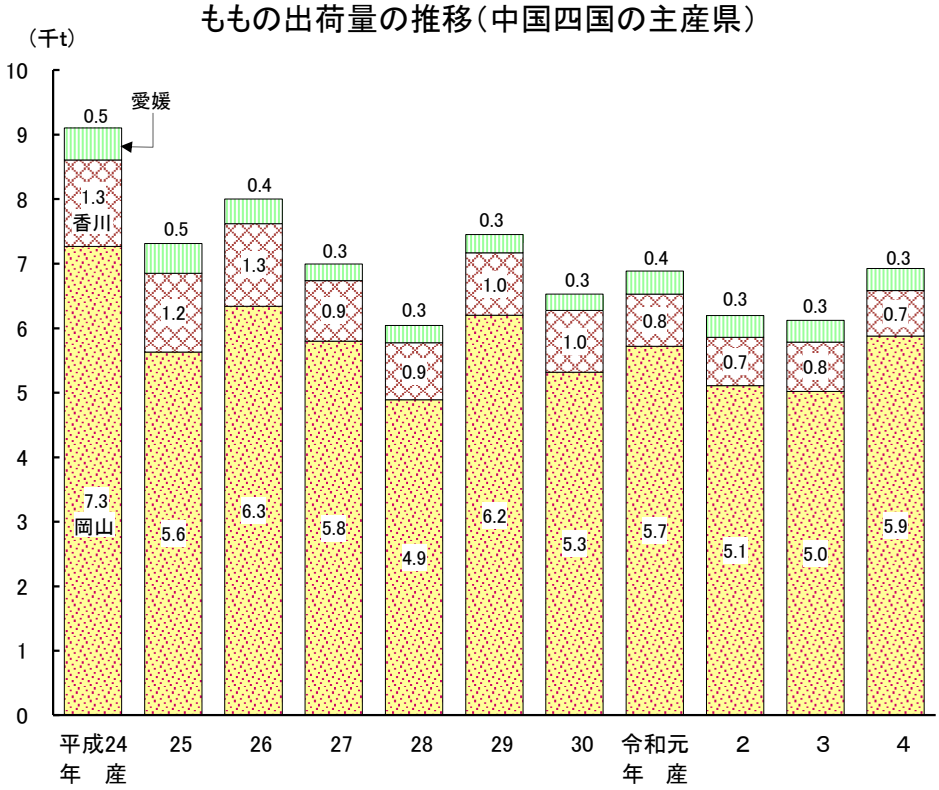

出荷量の構成割合（全国）

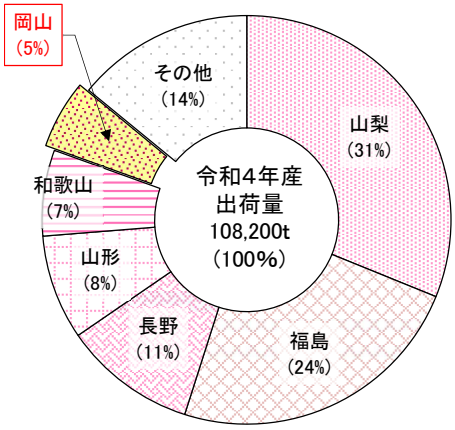

（参考） ぶどう、なし、ももの購入数量等

全国の消費動向を１世帯当たりの年間購入数量でみると、過去10年間でぶどうが約23%、なしが約32%、ももが約37%それぞれ減少しました。購入単価は、いずれも上昇傾向がみられます。

ぶどうの１世帯当たりの年間購入数量、購入単価（全国）

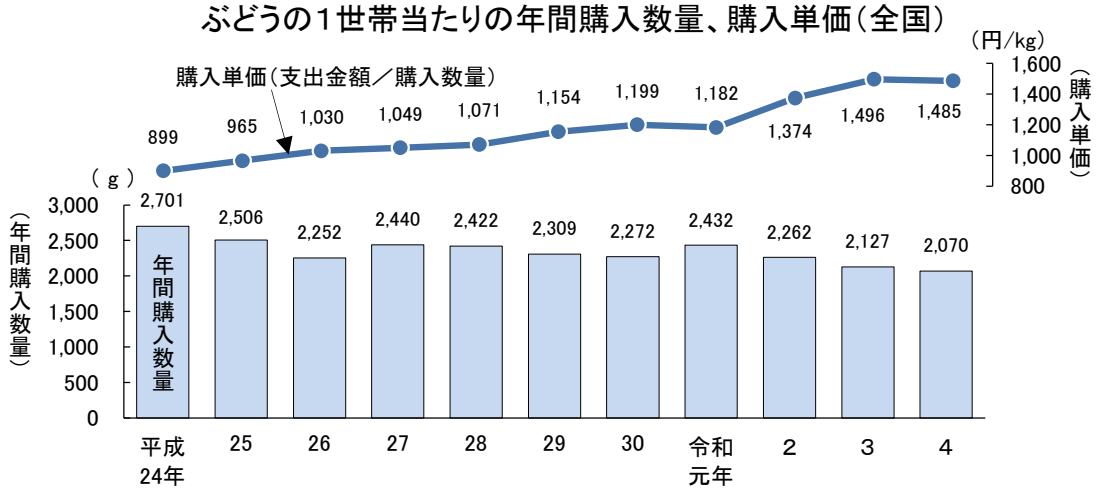

ぶどうの年間購入数量と全国52都市での順位(令和４年)

都市名	年間購入数量(g)	全国順位
鳥取市	2,014	27位
松江市	2,227	17位
岡山市	2,177	19位
広島市	3,042	4位
山口市	2,337	13位
徳島市	2,462	10位
高松市	2,252	15位
松山市	1,629	43位
高知市	1,838	35位

なしの１世帯当たりの年間購入数量、購入単価（全国）

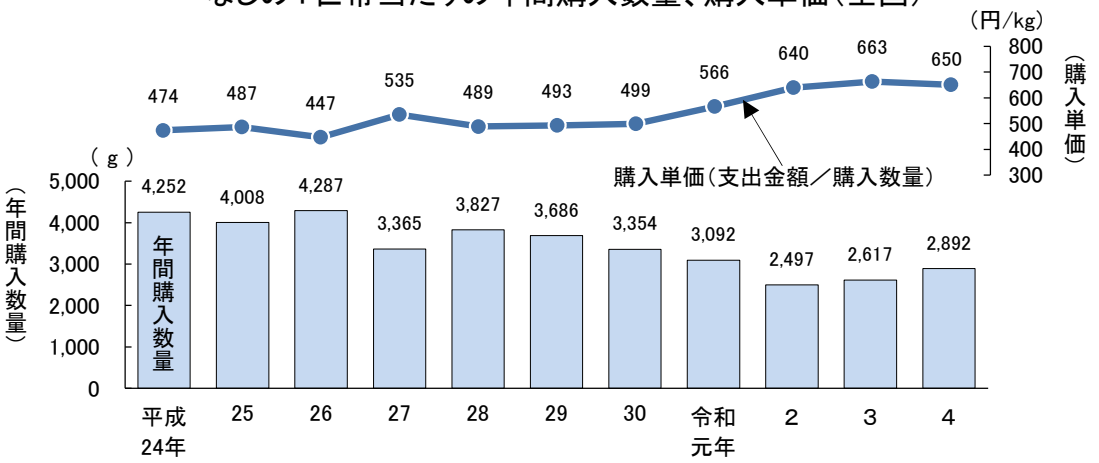

なしの年間購入数量と全国52都市での順位(令和４年)

都市名	年間購入数量(g)	全国順位
鳥取市	9,667	1位
松江市	4,541	10位
岡山市	2,421	35位
広島市	1,446	49位
山口市	6,000	6位
徳島市	3,587	15位
高松市	2,041	40位
松山市	1,969	41位
高知市	3,383	17位

ももの１世帯当たりの年間購入数量、購入単価（全国）

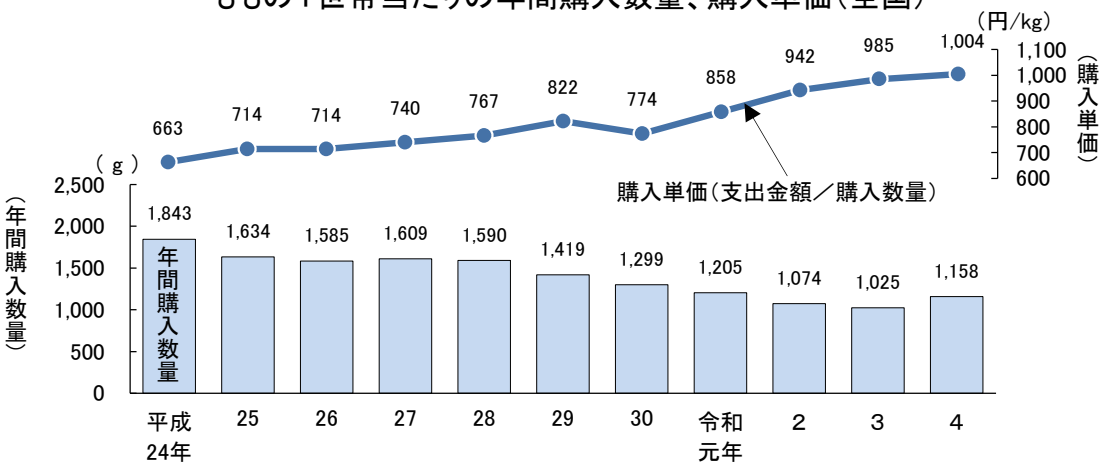

ももの年間購入数量と全国52都市での順位(令和４年)

都市名	年間購入数量(g)	全国順位
鳥取市	1,112	18位
松江市	600	46位
岡山市	3,438	3位
広島市	812	34位
山口市	472	50位
徳島市	938	25位
高松市	706	39位
松山市	905	27位
高知市	949	24位

資料：総務省「家計調査」
注：「家計調査」結果は、「家計収支編」の「二人以上の世帯」。また、52都市とは、都道府県庁所在地及び政令指定都市のことです。

本資料は、農林水産省大臣官房統計部「令和4年産もも、すももの結果樹面積、収穫量及び出荷量」（令和5年1月25日公表）（第1報）、「令和4年産日本なし、ぶどうの結果樹面積、収穫量及び出荷量」（令和5年2月15日公表）（第1報）及び関連データを図表にしたものです。
本資料の調査結果の詳細は、農林水産省ホームページの「統計情報」【 https://www.maff.go.jp/j/tokei/ 】で御覧いただけます。また、確定値（令和5年12月予定）についても同じホームページに掲載されます。

【お問合せ先】
中国四国農政局　統計部　統計企画課
電話：（代表） 086-224-4511 内線2722 （時間外）086-224-9426　　FAX：086-234-6047