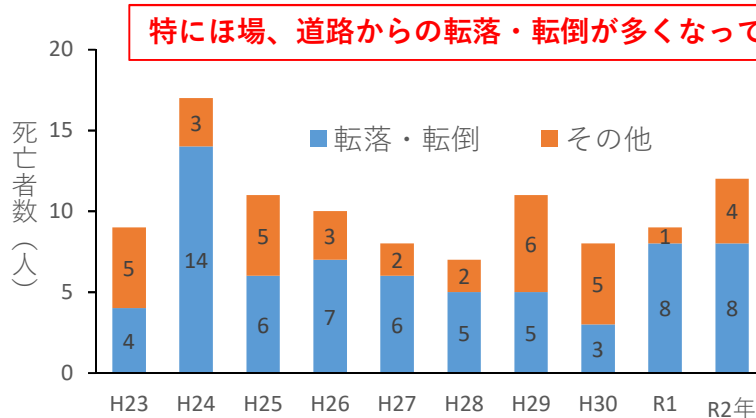


**稲刈りの時期が近づいてきました。コンバインの点検・整備や作業中での事故に十分注意をしましょう！**

後方バック時に転落  
→小まめな後方確認、補助者は誘導を！

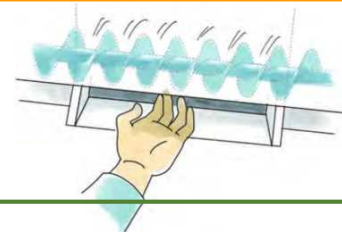
農作業中の自脱型コンバインによる死亡者数



農林水産省調べ（「人口動態調査」の調査情報を用いた独自集計）



整備中の事故、確実に回転を止めて！



- (1) 移動・走行中(特に後進時)は、畦畔や路面の凸凹等による転倒・転落に注意しましょう。
- (2) 点検整備・清掃作業は、巻き込まれないよう回転を止めましょう。
- (3) 手こぎ作業は、手袋を装着せず(手袋装着の場合はフィットしたものを使用)、機体の内側に手を入れないようにしましょう。

**★まだまだ暑い日が続きます。熱中症に注意しましょう！**

- 高温時の作業は避けましょう（日中の気温の高い時間帯は外しましょう）
- 単独作業は避けましょう（なるべく2人以上で作業しましょう）
- 20分おきに休憩&水分補給をしましょう（コップ1～2杯程度）
- 適宜マスクをはずしましょう(人との距離を少なくとも2m程確保できる場合)



※「様々なシーンで活用できる熱中症対策アイテム」(別添チラシ)をご覧ください。

『中国四国「+(プラス)安全min」』とは農業者等が参加する会議、集会、講習会等において、少しの間だけでも時間を割いて農作業安全の話題に触れること。「min」はminutesの略。

令和4年8月12日発行

**農林水産省**  
**中国四国農政局**

お問い合わせ：生産技術環境課  
086-224-4511 (内) 2774  
086-230-4249 (夜間直通)

# しめよう！シートベルト

毎年、乗用型トラクターの死傷事故が多発しています。ステッカーやチラシを使って、シートベルトの着用を呼びかけましょう。



## 【ステッカー】

事業所への掲示や機材への貼り付けなどによりご利用ください。こちらからダウンロードできます。



## 【チラシ】

(公財)交通安全総合分析センターの集計結果(H27~R1)を分析した結果、シートベルトを着用することで死亡事故の発生を大幅に低減することが明らかとなりました。シートベルト着用の効果を周知するチラシ(7種)を作成しましたので、啓発資料としてご使用ください。



その安全フレーム “無駄” になっていませんか?!

もしものとき、安全フレームはシートベルトとセットで効果を発揮します!

安全フレームで安全域を確保

シートベルトで身体を固定

安全フレーム装備率

シートベルト着用率

新車では100%

一方で

約12%

これでは せっかくの安全フレームが無駄に!

知っていますか?

安全フレームは、部材の強度や運転席周りの安全空間が確保されているかどうかを検査されています。

トラクターを運転するときはシートベルトを着用しましょう!!

農林水産省

# 様々なシーンで活用できる熱中症対策アイテム

暑い時間帯の作業等が避けられない場合

## ☆ 身体を冷やす服装



▲ファン付きウェア

### ▼冷却ベスト



## ☆ 体温調整をサポート



▲ヘルメット帽子

### ▼ネッククーラー



1人作業のリスクを回避したい場合

## ☆ 身体をモニタリング



◀ウェアラブル端末

## ☆ 応急措置用品、冷却グッズの携行



▲救急セット



▲冷感タオル

作業環境を改善したい場合


## ☆ 作業場の改善、休憩の質的向上

### ミスト噴射機能付きステンレスボトル▼



### ◀バケツの水を使うミストファン

### ▼工場扇やテントに後付けするミスト発生器



詳しくは、以下をチェック！

[https://www.maff.go.jp/j/kanbo/sagyou\\_anzen/catalog.html](https://www.maff.go.jp/j/kanbo/sagyou_anzen/catalog.html)

農林水産省

