

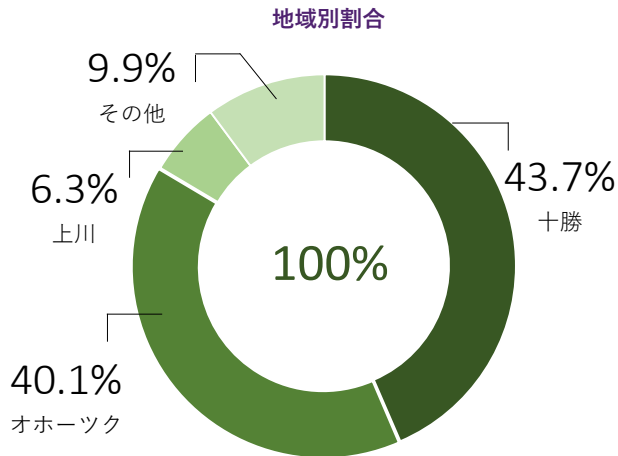
## 19 てんさい 作付面積

Sugar beets

Planted area

## 全国値と北海道値

順位	都道府県名	シエア	面積
	全 国	100.0	56,800
1	北 海 道	100.0	56,800



## 地域ランキング

順位	地 域	シエア	面積
	北 海 道	100.0	56,800
1	十 勝	43.7	24,800
2	オホーツク	40.1	22,800
3	上 川	6.3	3,580
4	胆 振	2.6	1,500
5	後 志	2.1	1,200
6	石 狩	2.0	1,160
7	空 知	1.1	638
8	檜 山	0.6	341
9	釧 路	0.5	288
10	留 萌	0.4	218
11	渡 島	0.3	154
12	根 室	0.2	118
13	日 高	0.1	45

## 市町村ランキング(1位~60位)

順位	市町村名	地 域	面積
1	北見市	オホーツク	3,410
2	網走市	オホーツク	3,180
3	帯広市	十 勝	3,060
4	音更町	十 勝	2,960
5	大空町	オホーツク	2,830
6	斜里町	オホーツク	2,810
7	小清水町	オホーツク	2,790
8	芽室町	十 勝	2,760
9	美幌町	オホーツク	2,350
10	幕別町	十 勝	2,230
11	清里町	オホーツク	2,110
12	士幌町	十 勝	2,090
13	更別村	十 勝	1,880
14	浦幌町	十 勝	1,510
15	清水町	十 勝	1,280
16	本別町	十 勝	1,180
17	中札内村	十 勝	1,110
18	鹿追町	十 勝	1,080
19	美瑛町	上 川	1,060
20	池田町	十 勝	930
21	津別町	オホーツク	796
22	訓子府町	オホーツク	764
23	士別市	上 川	729
24	上士幌町	十 勝	705
25	千歳市	石 狩	678
26	豊頃町	十 勝	569
27	大樹町	十 勝	546
28	富良野市	上 川	517
29	足寄町	十 勝	489
30	佐呂間町	オホーツク	431

順位	市町村名	地 域	面積
31	置戸町	オホーツク	430
32	湧別町	オホーツク	422
33	安平町	胆 振	417
34	倶知安町	後 志	404
35	上富良野町	上 川	351
36	伊達市	胆 振	349
37	厚真町	胆 振	294
38	弟子屈町	釧 路	288
39	洞爺湖町	胆 振	264
40	恵庭市	石 狩	262
41	留寿都村	後 志	228
42	広尾町	十 勝	220
43	遠軽町	オホーツク	217
44	剣淵町	上 川	210
45	京極町	後 志	202
46	真狩村	後 志	197
47	由仁町	空 知	194
48	新得町	十 勝	182
49	今金町	檜 山	159
50	旭川市	上 川	152
51	岩見沢市	空 知	150
52	南富良野町	上 川	146
53	森 町	渡 島	138
54	中富良野町	上 川	136
55	紋別市	オホーツク	135
56	遠別町	留 萌	134
57	江別市	石 狩	131
58	厚沢部町	檜 山	117
59	喜茂別町	後 志	104
60	南幌町	空 知	101

市 町 村 ラ ン キ ン グ (61位~82位)

順位	市 町 村 名	地 域	面 積
61	む かわ 町	胆 振	94 <sup>ha</sup>
62	名 寄 市	上 川	92
63	滝 上 町	オホーツク	84
64	長 沼 町	空 知	71
65	当 別 町	石 狩	68
66	東 神 楽 町	上 川	62
67	苫 前 町	留 萌	60
68	美 深 町	上 川	53
69	和 寒 町	上 川	48
70	せ た な 町	檜 山	37
70	壮 警 町	胆 振	37
72	沼 田 町	空 知	36
73	豊 浦 町	胆 振	32
74	月 形 町	空 知	30
75	共 和 町	後 志	24
76	深 川 市	空 知	20
76	栗 山 町	空 知	20
78	ニセコ 町	後 志	17
79	石 狩 市	石 狩	16
80	八 雲 町	渡 島	11
80	蘭 越 町	後 志	11
82	寿 都 町	後 志	10

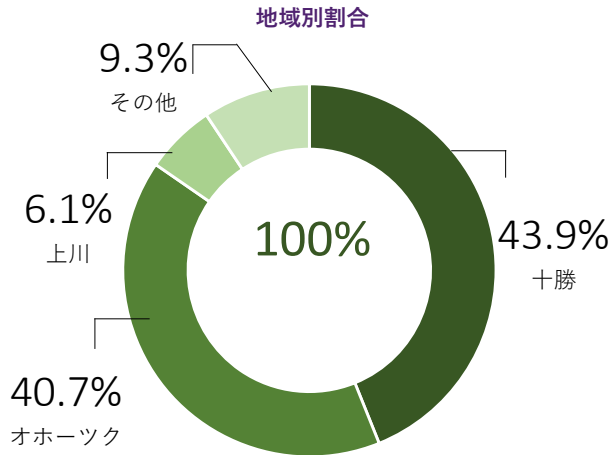
## 20 てんさい 収穫量

Sugar beets

Production

## 全国値と北海道値

順位	都道府県名	シェア	収穫量
	全 国	100.0	3,912,000
1	北 海 道	100.0	3,912,000



## 地域ランキング

順位	地 域	シェア	収穫量
	北 海 道	100.0	3,912,000
1	十 勝	43.9	1,717,000
2	オホーツク	40.7	1,592,000
3	上 川	6.1	238,800
4	胆 振	2.3	89,300
5	石 狩	2.1	81,900
6	後 志	1.9	75,700
7	空 知	1.2	47,700
8	檜 山	0.5	19,000
9	釧 路	0.5	18,800
10	留 萌	0.4	14,000
11	渡 島	0.2	8,300
12	根 室	0.2	7,130
13	日 高	0.1	2,580

## 市町村ランキング(1位~60位)

順位	市町村名	地 域	収穫量
1	北見市	オホーツク	228,500
2	網走市	オホーツク	228,100
3	帯広市	十 勝	225,000
4	音更町	十 勝	213,700
5	小清水町	オホーツク	211,500
6	大空町	オホーツク	205,300
7	斜里町	オホーツク	203,900
8	芽室町	十 勝	198,800
9	幕別町	十 勝	160,400
10	美幌町	オホーツク	159,500
11	清里町	オホーツク	144,900
12	士幌町	十 勝	137,900
13	更別村	十 勝	136,900
14	浦幌町	十 勝	100,600
15	中札内村	十 勝	86,800
16	美瑛町	上 川	77,700
17	清水町	十 勝	77,400
18	本別町	十 勝	75,200
19	鹿追町	十 勝	66,400
20	池田町	十 勝	65,500
21	津別町	オホーツク	52,500
22	訓子府町	オホーツク	50,800
23	千歳市	石 狩	47,500
24	士別市	上 川	43,900
25	上士幌町	十 勝	43,300
26	豊頃町	十 勝	39,900
27	大樹町	十 勝	33,600
28	富良野市	上 川	31,500
29	足寄町	十 勝	30,200
30	湧別町	オホーツク	27,700

順位	市町村名	地 域	収穫量
31	佐呂間町	オホーツク	27,200
32	置戸町	オホーツク	25,100
33	倶知安町	後 志	24,500
34	安平町	胆 振	24,400
35	上富良野町	上 川	22,600
36	伊達市	胆 振	21,500
37	弟子屈町	釧 路	18,800
38	恵庭市	石 狩	18,400
39	厚真町	胆 振	16,500
39	洞爺湖町	胆 振	16,500
41	留寿都村	後 志	15,200
42	剣淵町	上 川	14,500
43	由仁町	空 知	14,200
44	真狩村	後 志	13,800
45	広尾町	十 勝	13,200
46	遠軽町	オホーツク	13,000
47	京極町	後 志	11,800
48	岩見沢市	空 知	11,400
49	旭川市	上 川	11,100
50	新得町	十 勝	9,750
51	江別市	石 狩	9,480
52	中富良野町	上 川	9,370
53	南幌町	空 知	8,350
54	紋別市	オホーツク	8,310
55	今金町	檜 山	7,940
56	遠別町	留 萌	7,880
57	南富良野町	上 川	7,860
58	厚沢部町	檜 山	7,580
59	森 町	渡 島	7,540
60	名寄市	上 川	6,850

市 町 村 ラ ン キ ン グ (61位~82位)

順位	市 町 村 名	地 域	収 穫 量
61	喜 茂 別 町	後 志	6,550
62	滝 上 町	オ ホ ー ツ ク	5,710
63	長 沼 町	空 知	5,540
64	む か わ 町	胆 振	5,500
65	当 別 町	石 狩	5,070
66	東 神 楽 町	上 川	4,690
67	苫 前 町	留 萌	4,380
68	美 深 町	上 川	3,730
69	和 寒 町	上 川	3,080
70	月 形 町	空 知	2,280
71	沼 田 町	空 知	2,130
72	壮 警 町	胆 振	2,050
73	豊 浦 町	胆 振	1,800
74	せ た な 町	檜 山	1,630
75	共 和 町	後 志	1,530
76	深 川 市	空 知	1,520
77	栗 山 町	空 知	1,130
78	ニ セ コ 町	後 志	956
79	石 狩 市	石 狩	873
80	蘭 越 町	後 志	644
81	寿 都 町	後 志	611
82	八 雲 町	渡 島	453

## 21 てんさい 10a当たり収量

Sugar beets

Yield per 10 a

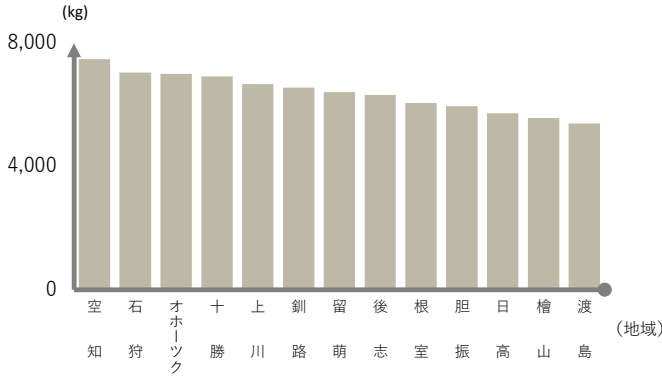
## 全国値と北海道値

順位	都道府県名	収 量
	全 国	6,890 <sup>kg</sup>
1	北 海 道	6,890

## 地 域 ラ ン キ ン グ

順位	地 域	収 量
	北 海 道	6,890 <sup>kg</sup>
1	空 知	7,480
2	石 狩	7,040
3	オホーツク	7,000
4	十 勝	6,920
5	上 川	6,670
6	釧 路	6,550
7	留 萌	6,410
8	後 志	6,320
9	根 室	6,060
10	胆 振	5,950
11	日 高	5,730
12	檜 山	5,570
13	渡 島	5,390

地域別の10a当たり収量



## 市 町 村 ラ ン キ ン グ (1位~60位)

順位	市町村名	地 域	収 量
1	南幌町	空 知	8,270 <sup>kg</sup>
2	中札内村	十 勝	7,800
3	長沼町	空 知	7,780
4	深川市	空 知	7,630
5	月形町	空 知	7,590
5	小清水町	オホーツク	7,590
7	岩見沢市	空 知	7,580
8	東神楽町	上 川	7,540
9	当別町	石 狩	7,450
10	名寄市	上 川	7,420
11	帯広市	十 勝	7,360
12	美瑛町	上 川	7,350
13	由仁町	空 知	7,340
14	旭川市	上 川	7,320
14	苫前町	留 萌	7,320
16	更別村	十 勝	7,300
17	斜里町	オホーツク	7,270
18	大空町	オホーツク	7,250
19	江別市	石 狩	7,240
20	音更町	十 勝	7,230
21	美唄市	空 知	7,220
21	芽室町	十 勝	7,220
23	幕別町	十 勝	7,200
24	網走市	オホーツク	7,170
25	美深町	上 川	7,050
25	池田町	十 勝	7,050
27	千歳市	石 狩	7,010
27	豊頃町	十 勝	7,010
29	恵庭市	石 狩	7,000
30	真狩村	後 志	6,990

順位	市町村名	地 域	収 量
31	剣淵町	上 川	6,920 <sup>kg</sup>
32	中富良野町	上 川	6,870
33	清里町	オホーツク	6,850
34	初山別村	留 萌	6,840
35	滝上町	オホーツク	6,830
36	美幌町	オホーツク	6,780
37	北見市	オホーツク	6,710
38	留寿都村	後 志	6,690
39	浦幌町	十 勝	6,680
40	訓子府町	オホーツク	6,650
41	津別町	オホーツク	6,600
42	士幌町	十 勝	6,590
43	湧別町	オホーツク	6,570
44	弟子屈町	釧 路	6,550
45	厚沢部町	檜 山	6,490
46	共和町	後 志	6,440
47	上富良野町	上 川	6,430
48	和寒町	上 川	6,410
49	本別町	十 勝	6,380
50	佐呂間町	オホーツク	6,310
51	喜茂別町	後 志	6,300
52	洞爺湖町	胆 振	6,270
53	鹿追町	十 勝	6,180
53	足寄町	十 勝	6,180
55	伊達市	胆 振	6,160
55	大樹町	十 勝	6,160
57	紋別市	オホーツク	6,150
58	上士幌町	十 勝	6,130
59	富良野市	上 川	6,090
60	倶知安町	後 志	6,060

市 町 村 ラ ン キ ン グ (60位~86位)

順位	市 町 村 名	地 域	収 量
60	中 標 津 町	根 室	6,060 <sup>kg</sup>
62	清 水 町	十 勝	6,050
63	士 別 市	上 川	6,020
64	寿 都 町	後 志	6,000
64	広 尾 町	十 勝	6,000
66	沼 田 町	空 知	5,980
66	遠 軽 町	オホーツク	5,980
68	日 高 町	日 高	5,960
69	遠 別 町	留 萌	5,900
70	蘭 越 町	後 志	5,880
71	京 極 町	後 志	5,870
72	安 平 町	胆 振	5,850
73	置 戸 町	オホーツク	5,830
74	む かわ 町	胆 振	5,820
75	豊 浦 町	胆 振	5,730
76	栗 山 町	空 知	5,660
77	厚 真 町	胆 振	5,610
78	壮 瞥 町	胆 振	5,550
79	石 狩 市	石 狩	5,500
79	ニセコ 町	後 志	5,500
81	森 町	渡 島	5,480
82	南富良野町	上 川	5,400
83	新 得 町	十 勝	5,360
84	今 金 町	檜 山	4,990
85	せ た な 町	檜 山	4,470
86	八 雲 町	渡 島	4,310