

北海道農林水産統計

Hokkaido Statistics of Agriculture, Forestry and Fisheries

ダイジェスト 確報版



農林水産省

北海道農政事務所

令和4年7月12日公表

令和4年11月30日確報

北海道における「畜産統計（令和4年2月1日現在）」について

この資料は、農林水産省大臣官房統計部が公表した「畜産統計（令和4年2月1日現在）」のうち、北海道の乳用牛及び肉用牛に関連するデータの概要をまとめたものである。

乳用牛・肉用牛の飼養戸数及び飼養頭数

1 乳用牛

飼養戸数は5,560戸で、前年に比べ150戸（2.6%）減少した。

飼養頭数は84万6,100頭で、前年に比べ1万6,200頭（2.0%）増加した。

1戸当たり飼養頭数は152.2頭で、前年に比べ6.9頭（4.7%）増加した。

2 肉用牛

飼養戸数は2,240戸で、前年に比べ30戸（1.3%）減少した。

飼養頭数は55万3,300頭で、前年に比べ1万7,100頭（3.2%）増加した。

1戸当たり飼養頭数は247.0頭で、前年に比べ10.8頭（4.6%）増加した。

表1 乳用牛の飼養戸数・頭数

区分	飼養戸数	飼養頭数	1戸当たり飼養頭数
	戸	頭	頭
令和3年	5,710	829,900	145.3
4	5,560	846,100	152.2
対前年比（%）	97.4	102.0	104.7

表2 肉用牛の飼養戸数・頭数

区分	飼養戸数	飼養頭数	1戸当たり飼養頭数
	戸	頭	頭
令和3年	2,270	536,200	236.2
4	2,240	553,300	247.0
対前年比（%）	98.7	103.2	104.6

図1 乳用牛の飼養戸数・頭数の推移

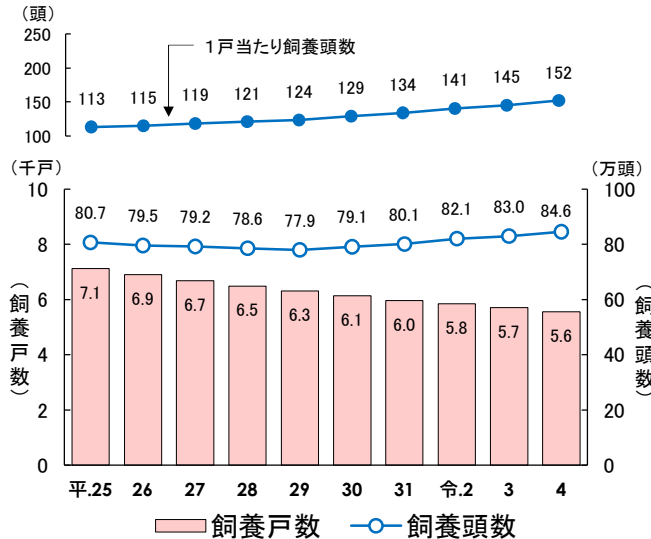
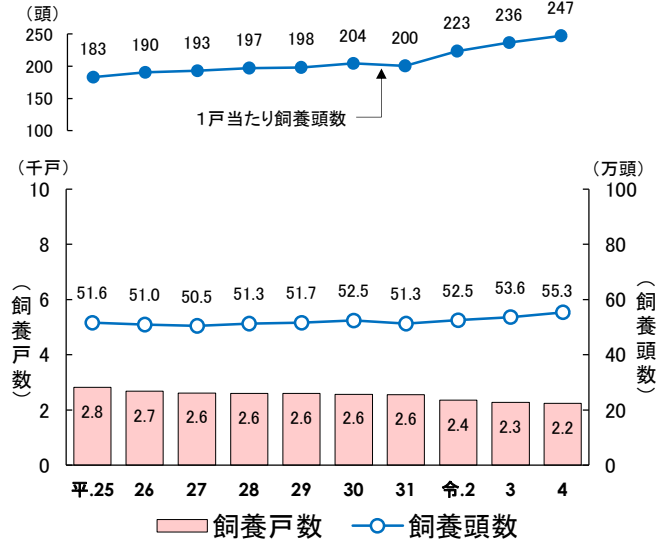


図2 肉用牛の飼養戸数・頭数の推移



- 本結果については、牛個体識別全国データベース、乳用牛群能力検定成績及び畜産統計調査（過去データ）の情報により集計する加工統計として取りまとめた。
- 乳用牛及び肉用牛の区分は、品種（乳用種、肉用種及び交雑種）による区分ではなく、利用目的による区分としている。従って乳用牛とは搾乳を目的として飼養している牛をいい、肉用牛とは肉用を目的として飼養している牛をいう。

乳用牛…都府県との比較（飼養戸数・飼養頭数・1戸当たり飼養頭数）

乳用牛の全国に占める北海道の割合は、飼養戸数42%、飼養頭数62%である。
1戸当たり飼養頭数は152.2頭で、都府県の2.2倍となっている。

図3 乳用牛の飼養戸数

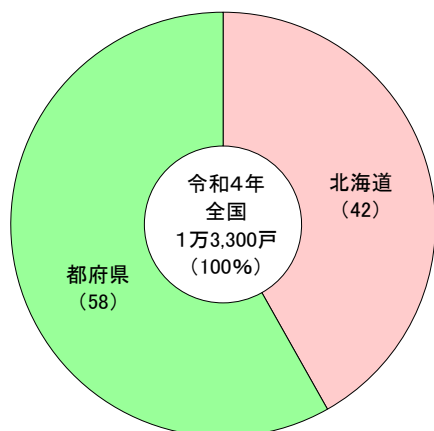


図4 乳用牛の飼養頭数

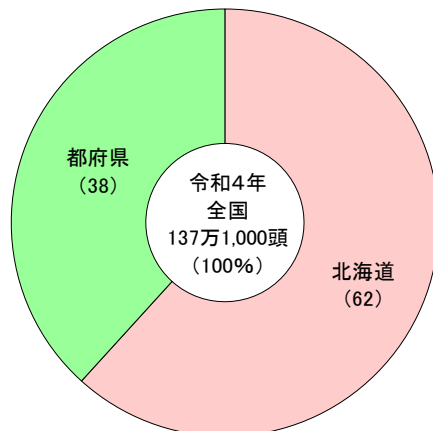
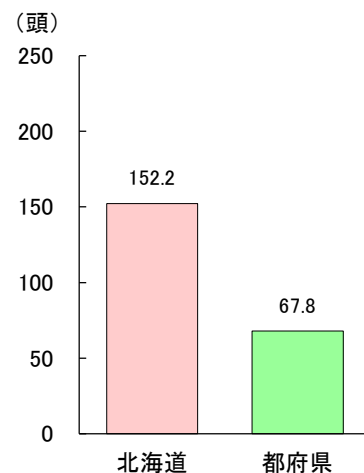


図5 乳用牛の1戸当たり飼養頭数



注：統計数値については四捨五入しており、合計値と内訳の計が一致しない場合がある（以下同じ。）。

肉用牛…都府県との比較（飼養戸数・飼養頭数・1戸当たり飼養頭数）

肉用牛の全国に占める北海道の割合は、飼養戸数6%、飼養頭数21%である。
1戸当たり飼養頭数は247.0頭で、都府県の4.6倍となっている。

図6 肉用牛の飼養戸数

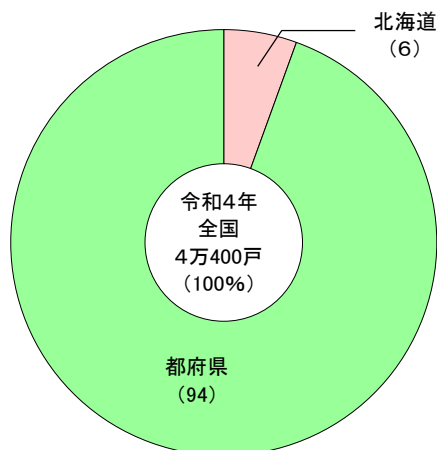


図7 肉用牛の飼養頭数

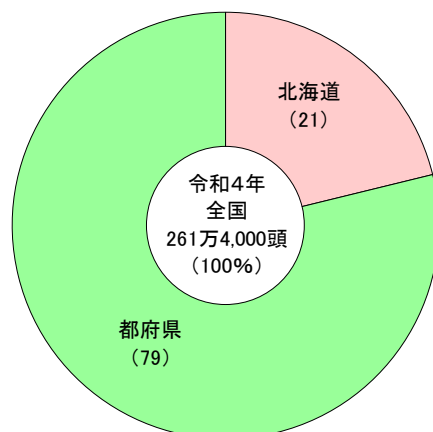
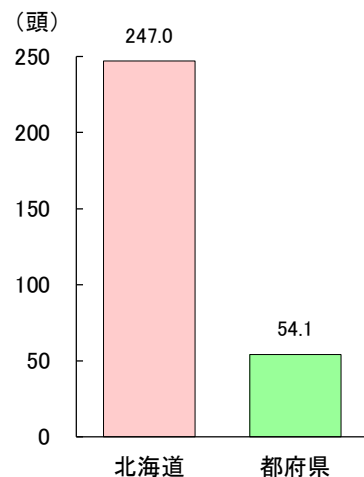


図8 肉用牛の1戸当たり飼養頭数



統計情報の詳細は、農林水産省ホームページの中の「統計情報」から御覧いただけます。

農林水産省＞統計情報

【 <https://www.maff.go.jp/j/tokei/> 】

このダイジェストは、北海道農政事務所ホームページ「ダイジェスト版」ページに掲載しています。

【 <https://www.maff.go.jp/hokkaido/toukei/kikaku/osirase/index.html> 】



お問合せ先

- ◎ 本統計調査結果について
農林水産省 北海道農政事務所
統計部 生産流通消費統計課
電話：011-330-8820（直通）
- ◎ 農林水産統計全般について
農林水産省 北海道農政事務所
統計部 統計企画課
電話：011-330-8818（直通）