

令和3年7月5日

北海道における「令和元年度6次産業化総合調査結果」について

この資料は、農林水産省（本省）が公表した「令和元年度6次産業化総合調査結果」のうち、北海道に関連するデータの概要をまとめたものである。

調査結果の概要

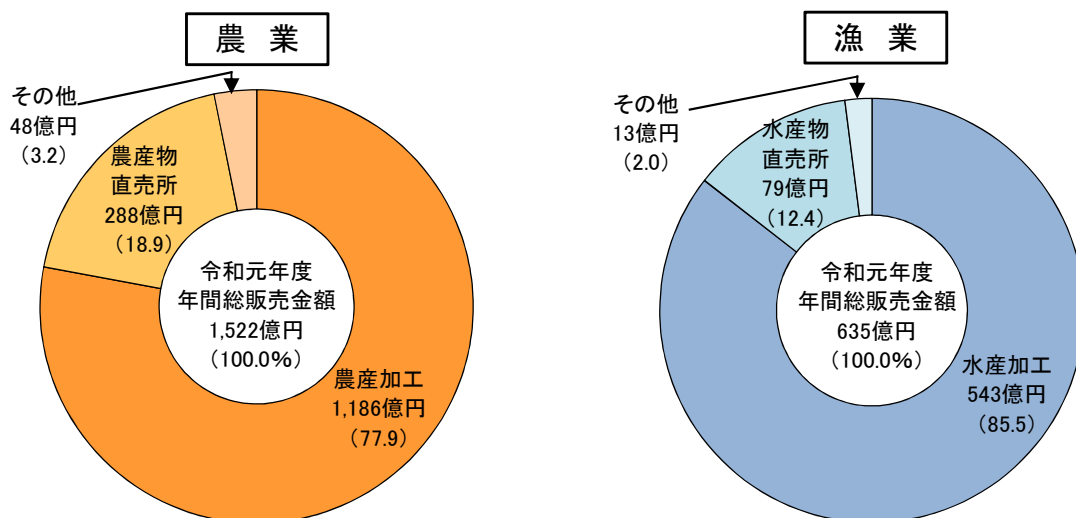
- 農業生産関連事業による年間総販売金額は1,522億円で、前年度に比べ1.7%減少した。
業態別にみると、農産加工は1,186億円で、前年度に比べ0.4%減少、農産物直売所は288億円で、前年度に比べ4.7%減少した。
- 漁業生産関連事業による年間総販売金額は635億円で、前年度に比べ1.0%減少した。
業態別にみると、水産加工は543億円で、前年度に比べ0.7%減少、水産物直売所は79億円で、前年度に比べ2.4%減少した。
- 年間総販売金額に占める業態別の割合をみると、農業、漁業ともに加工が最も高く、農業は全体の77.9%、漁業は85.5%を占めている。

表 業態別年間総販売金額（北海道）

単位：100万円

| 区 分 | 農業生産関連事業 | | | 漁業生産関連事業 | | |
|----------|----------|---------|--------|----------|--------|--------|
| | 年間総販売金額 | | | 年間総販売金額 | | |
| | | 農産加工 | 農産物直売所 | | 水産加工 | 水産物直売所 |
| 平成30年度 | 154,762 | 119,129 | 30,225 | 64,117 | 54,716 | 8,140 |
| 令和元 | 152,182 | 118,628 | 28,802 | 63,504 | 54,313 | 7,945 |
| 対前年度比（%） | 98.3 | 99.6 | 95.3 | 99.0 | 99.3 | 97.6 |

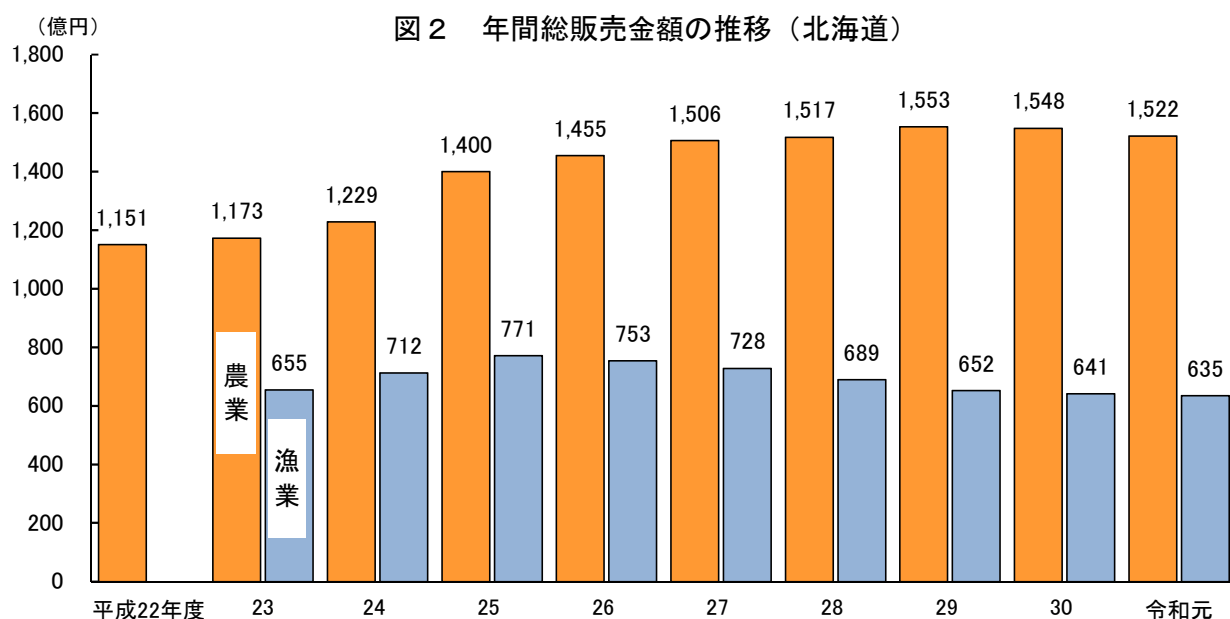
図1 業態別年間総販売金額（北海道）



注：数値については、表示単位未満を四捨五入しているため、合計値と内訳の計が一致しない場合がある（以下の各図表において同じ。）。

本調査は、農業生産関連事業として農産加工、農産物直売所、観光農園、農家民宿及び農家レストラン並びに漁業生産関連事業として水産加工、水産物直売所、漁家民宿及び漁家レストランを営む事業体を対象に販売（売上）金額、従事者数等を調査している。

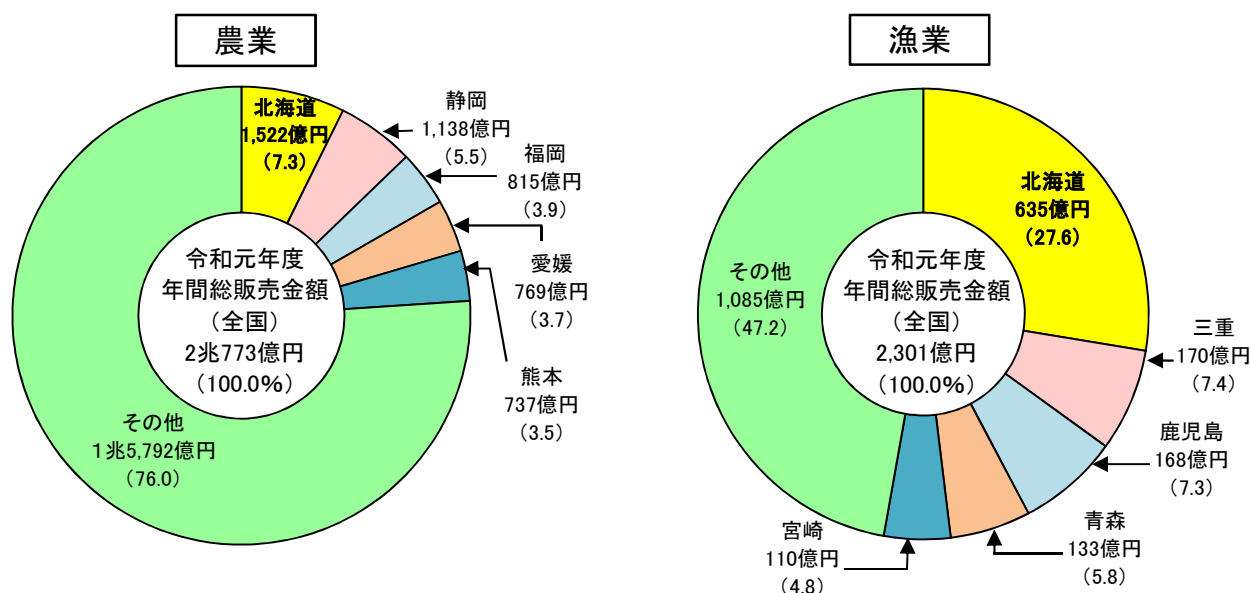
農業・漁業生産関連事業の年間総販売金額の推移



注：1 漁業生産関連事業は、平成23年度から調査を実施したため、平成22年度の値は把握していない。
また、平成26年度以前は、漁家民宿及び漁家レストランの値は含まない。
2 農業生産関連事業の平成23年度以前は、農業協同組合等が運営する農家レストランの値は含まない。

農業・漁業生産関連事業の都道府県別年間総販売金額

図3 都道府県別年間総販売金額



統計情報の詳細は、農林水産省ホームページの中の「統計情報」で御覧いただけます。
農林水産省＞統計情報
【 <https://www.maff.go.jp/j/tokei/> 】



この「お知らせ」は北海道農政事務所ホームページ「統計情報」ページに掲載しています。
【 <https://www.maff.go.jp/hokkaido/toukei/kikaku/osirase/index.html> 】



お問合せ先

◎本統計調査結果について
農林水産省 北海道農政事務所
統計部 生産流通消費統計課
電話：011-330-8820（直通）

◎農林水産統計全般について
農林水産省 北海道農政事務所
統計部 統計企画課
電話：011-330-8818（直通）