

# コンパクト型地域商社のメリット①

## 『需要が予測できる』



東京都3,000万人の需要予測は

▶ どうやっても無理



岡山県200万人、しかも限られた店舗での需要予測は

▶ 意外と可能

# 大型フェア



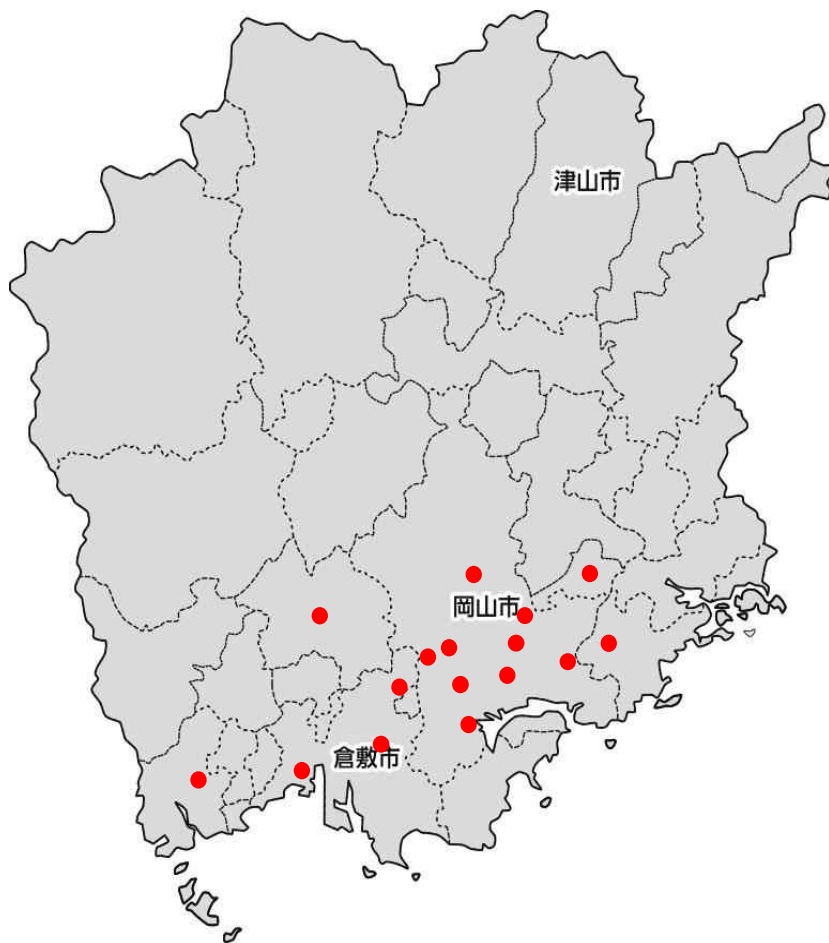
# 毎日フェア



# 常設コーナー

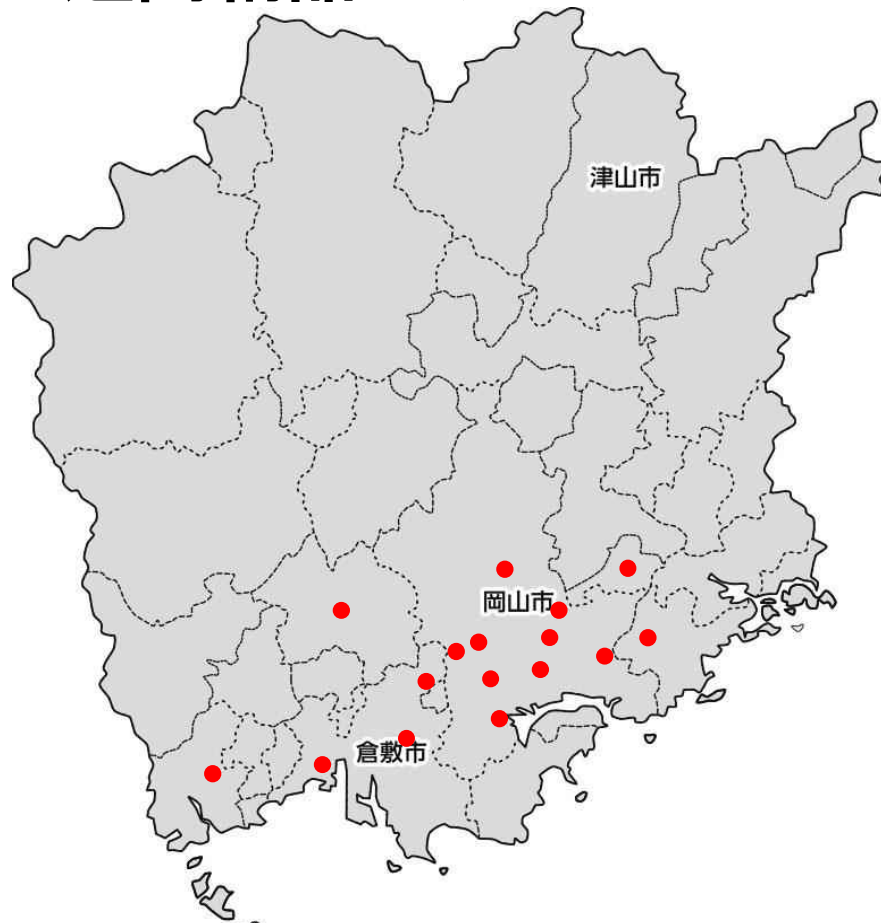


# ハローズ江崎店 週間計画リスト (毎日フェア+大型フェア)



		納価		数量	数量	数量	数量	数量	数量	
6/22-6/28		江崎店入口		6/20	6/21	6/22	6/23	6/24	6/25	
		注意	本体	税込	月	火	水	木	金	土
38	岡山市産青ネギ	80g袋	¥85	91.80	30			30		80
1	岡山県産きゅうり	300g袋 (曲がり含む)	¥85	91.80	30	30	30	30		50
25	真庭市産レタス	L-2L	¥128	138.24	20		20		20	50
143	総社市産パタピアレタス		¥128	138.24		20	20	20		
32	岡山県産小松菜	200g	¥85	91.80	30		30		30	100
9	美星町産ブロッコリー	1個(2L)	¥128	138.24		20		20		40
56	瀬戸内市産ズッキーニ	1本	¥85	91.80		10		10		30
6	岡山市産千両なす	2-3本/200g	¥85	91.80		30		30		100
55	岡山市産パブリカ	M	¥85	91.80		20	10		10	50
3	瀬戸内市産ミニトマト	★140gパック	¥85	91.80	100	100	100	100	100	200
58	瀬戸内市産マッシュルーム	60g袋	¥85	91.80	10		10			20
39	美咲町産生姜	80g袋	¥85	91.80		10	10		10	30
40	津山市産たまねぎ	3-4個/ 600gネット	¥128	138.24	50	30	30	50	30	100
69	井原市産ニンニク	1個(40-50g)	¥85	91.80		5	5		5	20
12	岡山市産とうもろこし		¥120	129.60						50
42	津山市産男爵芋	500g	¥128	138.24						50
7	津山市産南瓜	1/4カット	¥120	129.60						50
24	真庭市産キャベツ		¥128	138.24						50
<b>合計納品金額(税抜)</b>			<b>208,401</b>							
					4	8	7	5	6	14
				<b>231,818</b>	25840	26263	25417	28388	19484	106426

# ハローズ 16店舗 週間納品スケジュール



◎・・・大型フェア      ○・・・毎日フェア  
 △・・・常設コーナー      ×・・・納品なし

店舗名	月	火	水	木	金	土
H当新田	○	○	○	○	○	○
H江崎	○	○	○	○	○	◎
H津高	○	○	○	◎	○	○
H中庄	○	○	◎	○	○	○
H連島	○	○	○	○	○	○
H東岡山	△	◎	△	◎	△	◎
H庭瀬	△	◎	×	△	△	◎
H妹尾	×	◎	×	◎	×	×
H瀬戸	×	△	◎	△	△	△
H総社	×	×	×	×	◎	×
H笠岡	△	×	◎	×	△	△
H邑久	△	×	△	×	◎	△
H田ノ上	×	×	×	◎	×	×
H西大寺	△	×	△	×	△	△
H花尻	△	×	△	×	△	△
H新倉敷	△	×	△	×	△	△



## おおよその納品数量/日

◎大型フェア → 100 袋

○毎日フェア → 50 袋

△常設コーナー → 10 袋



日量…320袋～550袋  
(平均≒約450袋)

きゅうりの場合 (1袋300g)

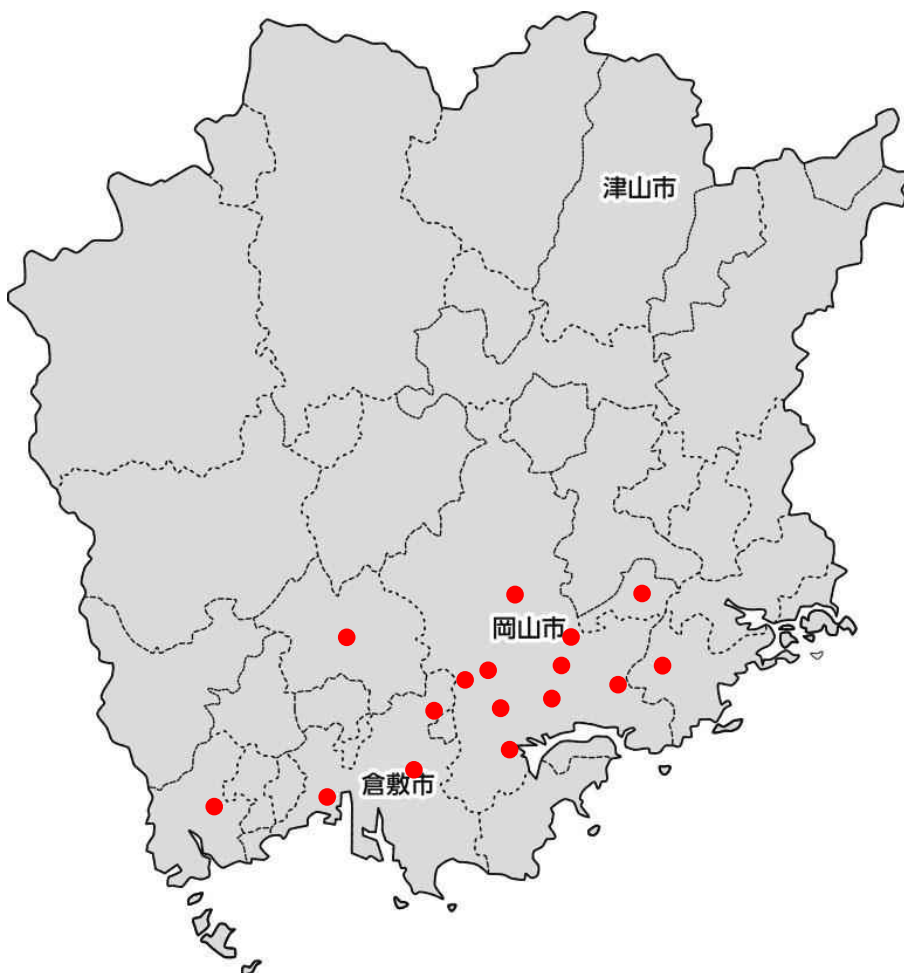
日量：450袋×300g = 135kg



週：135kg×6日 = 810kg

店舗名	月	火	水	木	金	土
H当新田	50	50	50	50	50	50
H江崎	50	50	50	50	50	100
H津高	50	50	50	100	50	50
H中庄	50	50	100	50	50	50
H連島	50	50	50	50	50	50
H東岡山	10	50	10	50	10	50
H庭瀬	10	50		10	10	50
H妹尾		50		50		
H瀬戸		10	100	10	10	10
H総社					100	
H笠岡	10		100		10	10
H邑久	10		10		100	10
H田ノ上				100		
H西大寺	10		10		10	10
H花尻	10		10		10	10
H新倉敷	10		10		10	10
合計	320	410	550	520	520	460

# 主要品目における週間必要量 (ハローズの場合)



	規格	日量		週	
だいこん	1本	450	本	2,700	本
人参	350g袋	158	Kg	945	Kg
ばれいしょ	500g袋	225	Kg	1,350	Kg
さといも	400g袋	180	Kg	1,080	Kg
白菜	1/4カット	113	玉	675	玉
キャベツ	1玉	450	玉	2,700	玉
ほうれん草	200g袋	90	Kg	540	Kg
レタス	1玉	450	玉	2,700	玉
白ねぎ	300g束	135	Kg	810	Kg
青ねぎ	80g袋	36	Kg	216	Kg
たまねぎ	700g袋	315	Kg	1,890	Kg
きゅうり	300g袋	135	Kg	810	Kg
なす	400g袋	180	Kg	1,080	Kg
トマト	300g袋	135	Kg	810	Kg
ミニトマト	140gパック	63	Kg	378	Kg
ピーマン	150g袋	67.5	Kg	405	Kg

	規格	ハローズ				イオン				その他				合計			
		日量		週		日量		週		日量		週		日量	週		
だいこん	1本	450	本	2,700	本	150	本	900	本	30	本	180	本	630	本	3,780	本
人参	350g袋	158	Kg	945	Kg	52.5	Kg	315	Kg	10.5	Kg	63	Kg	221	Kg	1,323	Kg
ばれいしょ	500g袋	225	Kg	1,350	Kg	75	Kg	450	Kg	15	Kg	90	Kg	315	Kg	1,890	Kg
さといも	400g袋	180	Kg	1,080	Kg	60	Kg	360	Kg	12	Kg	72	Kg	252	Kg	1,512	Kg
白菜	1/4カット	113	玉	675	玉	37.5	玉	225	玉	7.5	玉	45	玉	158	玉	945	玉
キャベツ	1玉	450	玉	2,700	玉	150	玉	900	玉	30	玉	180	玉	630	玉	3,780	玉
ほうれん草	200g袋	90	Kg	540	Kg	30	Kg	180	Kg	6	Kg	36	Kg	126	Kg	756	Kg
レタス	1玉	450	玉	2,700	玉	150	玉	900	玉	30	玉	180	玉	630	玉	3,780	玉
白ねぎ	300g束	135	Kg	810	Kg	45	Kg	270	Kg	9	Kg	54	Kg	189	Kg	1,134	Kg
青ねぎ	80g袋	36	Kg	216	Kg	12	Kg	72	Kg	2.4	Kg	14	Kg	50.4	Kg	302	Kg
たまねぎ	700g袋	315	Kg	1,890	Kg	105	Kg	630	Kg	21	Kg	126	Kg	441	Kg	2,646	Kg
きゅうり	300g袋	135	Kg	810	Kg	45	Kg	270	Kg	9	Kg	54	Kg	189	Kg	1,134	Kg
なす	400g袋	180	Kg	1,080	Kg	60	Kg	360	Kg	12	Kg	72	Kg	252	Kg	1,512	Kg
トマト	300g袋	135	Kg	810	Kg	45	Kg	270	Kg	9	Kg	54	Kg	189	Kg	1,134	Kg
ミニトマト	140gパック	63	Kg	378	Kg	21	Kg	126	Kg	4.2	Kg	25	Kg	88.2	Kg	529	Kg
ピーマン	150g袋	67.5	Kg	405	Kg	22.5	Kg	135	Kg	4.5	Kg	27	Kg	94.5	Kg	567	Kg

# おおよその必要数量が分かる

# 1クール100日における売上予想と必要農地予想

	週	100日出荷時 収穫量	買取価格	100日出荷時 買取価格合計	必要農地 (アール)	必要 人員
だいこん	3,780 本	52,920 本	65 /本	3,439,800 円	176	3
人参	1,323 kg	18,522 kg	100 /kg	1,852,200 円	53	2
ばれいしょ	1,890 kg	26,460 kg	80 /kg	2,116,800 円	106	2
さといも	1,512 kg	21,168 kg	220 /kg	4,656,960 円	106	3
白菜	945 玉	13,230 玉	120 /玉	1,587,600 円	95	2
キャベツ	3,780 玉	52,920 玉	70 /玉	3,704,400 円	13	3
ほうれん草	756 kg	10,584 kg	350 /kg	3,704,400 円	176	2
レタス	3,780 玉	52,920 玉	70 /玉	3,704,400 円	71	3
白ねぎ	1,134 kg	15,876 kg	230 /kg	3,651,480 円	53	3
青ねぎ	302 kg	4,234 kg	450 /kg	1,905,300 円	21	2
たまねぎ	2,646 kg	37,044 kg	62 /kg	2,296,728 円	93	2
きゅうり	1,134 kg	15,876 kg	200 /kg	3,175,200 円	16	3
なす	1,512 kg	21,168 kg	180 /kg	3,810,240 円	42	3
トマト	1,134 kg	15,876 kg	250 /kg	3,969,000 円	16	3
ミニトマト	529 kg	7,409 kg	550 /kg	4,074,950 円	18	2
ピーマン	567 kg	7,938 kg	190 /kg	1,508,220 円	26	2



# 一定価格での買取で事業計画が立つ

No.	種別	品目	価格 (税抜)	価格 (税込み)	/	規格	新規就農者 目標収量	新規就農者 目標金額	備考
指定野菜（14品目）									
1	根菜類	だいこん	65	70.2	/	本	6,000	390,000	※1K 以上の場合
2		にんじん	100	108	/	Kg	3,500	350,000	
3		ばれいしょ	80	86.4	/	Kg	2,500	200,000	
3		メークイン	85	91.8	/	Kg	2,000	170,000	
4		さといも	200	216	/	Kg	2,000	400,000	
5	葉茎菜類	はくさい	120	129.6	/	玉	3,500	420,000	※2.0K 以上の場合
6		キャベツ	65	70.2	/	玉	4,000	260,000	※1.1K 以上の場合
7		ほうれんそう	350	378	/	Kg	1,000	350,000	
8		レタス(春)	70	75.6	/	玉	2,000	140,000	
8		レタス(冬)	65	70.2	/	玉	2,000	130,000	
9		白ねぎ	213	230.04	/	Kg	3,000	639,000	
9		青ねぎ	600	648	/	Kg	2,000	1,200,000	
10		たまねぎ	65	70.2	/	Kg	4,000	260,000	
11		果菜類	きゅうり	190	205.2	/	Kg	10,000	1,900,000
12	なす		180	194.4	/	Kg	4,000	720,000	
13	トマト(7-10月)		270	291.6	/	Kg	10,000	2,700,000	
13	トマト(11-6月)		340	367.2	/	Kg	10,000	3,400,000	
13	ミニトマト(4-8月)		550	594	/	Kg	3,000	1,650,000	
13	ミニトマト(9-3月)		690	745.2	/	Kg	3,000	2,070,000	
14	ピーマン		190	205.2	/	Kg	3,000	570,000	

# 作目カルテ・生産者カルテ システム

作目カルテ

出荷カレンダー

目標登録

作目登録

月別出荷額

生産者カルテ

生産者一覧

出荷予定登録

生産者登録

仕入伝票入力

取引先カルテ

納品書

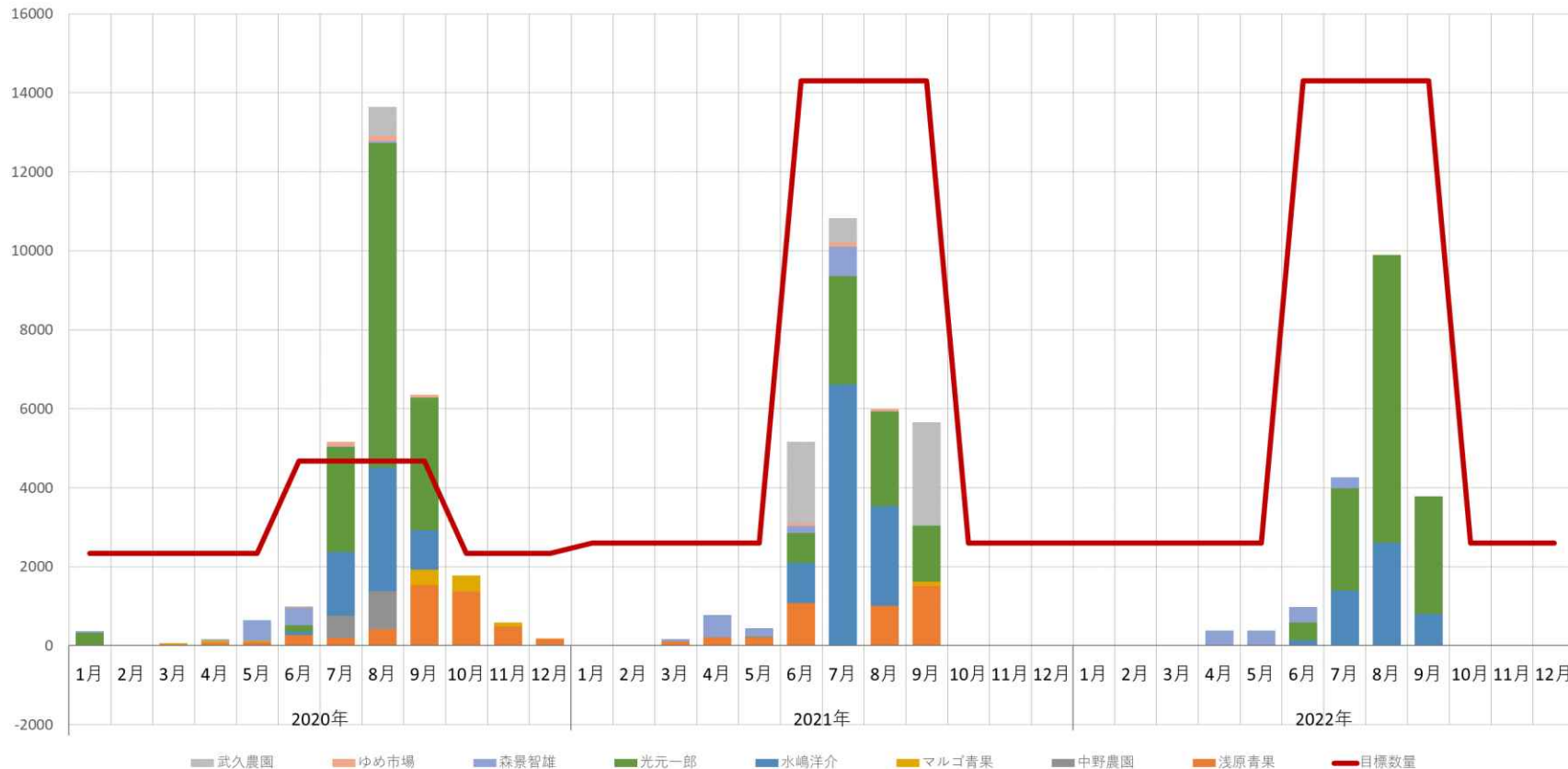
納品一覧

取引先登録

請求書

請求一覧

# 【作目カルテ・きゅうり】



仕入先名	2020年					2021年					2022年				
	☑ 出荷開始	最終出荷	平均出荷	出荷合計	単価	出荷開始	最終出荷	平均出荷	出荷合計	単価	出荷開始	最終出荷	平均出荷	出荷合計	単価
浅原青果	1/11	12/25	20.2	4,662	3,200	3/4	9/30	28.2	4,146	4,500	1/0	1/0	0.0	0	0
中野農園	7/16	8/27	45.3	1,540	250	4/30	4/30	-10.0	-10	150	1/0	1/0	0.0	0	0
マルゴ青果	3/19	11/25	22.3	1,024	3,000	9/25	9/28	33.3	100	2,600	1/0	1/0	0.0	0	0
水嶋洋介	6/25	9/19	64.4	5,793	250	6/24	8/28	135.4	10,154	200	6/22	9/18	126.7	4,940	200
光元一郎	1/4	9/22	226.5	14,724	278	5/29	9/30	112.6	7,318	400	6/1	9/25	261.2	13,320	111
森景智雄	1/7	8/15	30.3	1,090	300	3/25	7/22	27.9	1,759	200	4/1	7/20	30.0	1,440	200
ゆめ市場	6/23	9/15	22.1	353	1,800	4/30	8/27	13.6	232	130	1/0	1/0	0.0	0	0
武久農園	4/30	8/22	125.2	751	250	6/9	9/30	123.1	5,295	250	1/0	1/0	0.0	0	0

## 【生産者カルテ】



仕入先名	こだまり農園浅邊	フリガナ	コダ マリノウエ
住所	709-0302 岡山県備前市*****		
電話番号	090-7885-**** /		
F A X 番号			
E メールアドレス			
代表者氏名			
仕入先メモ1			

## 今年度予測・実績

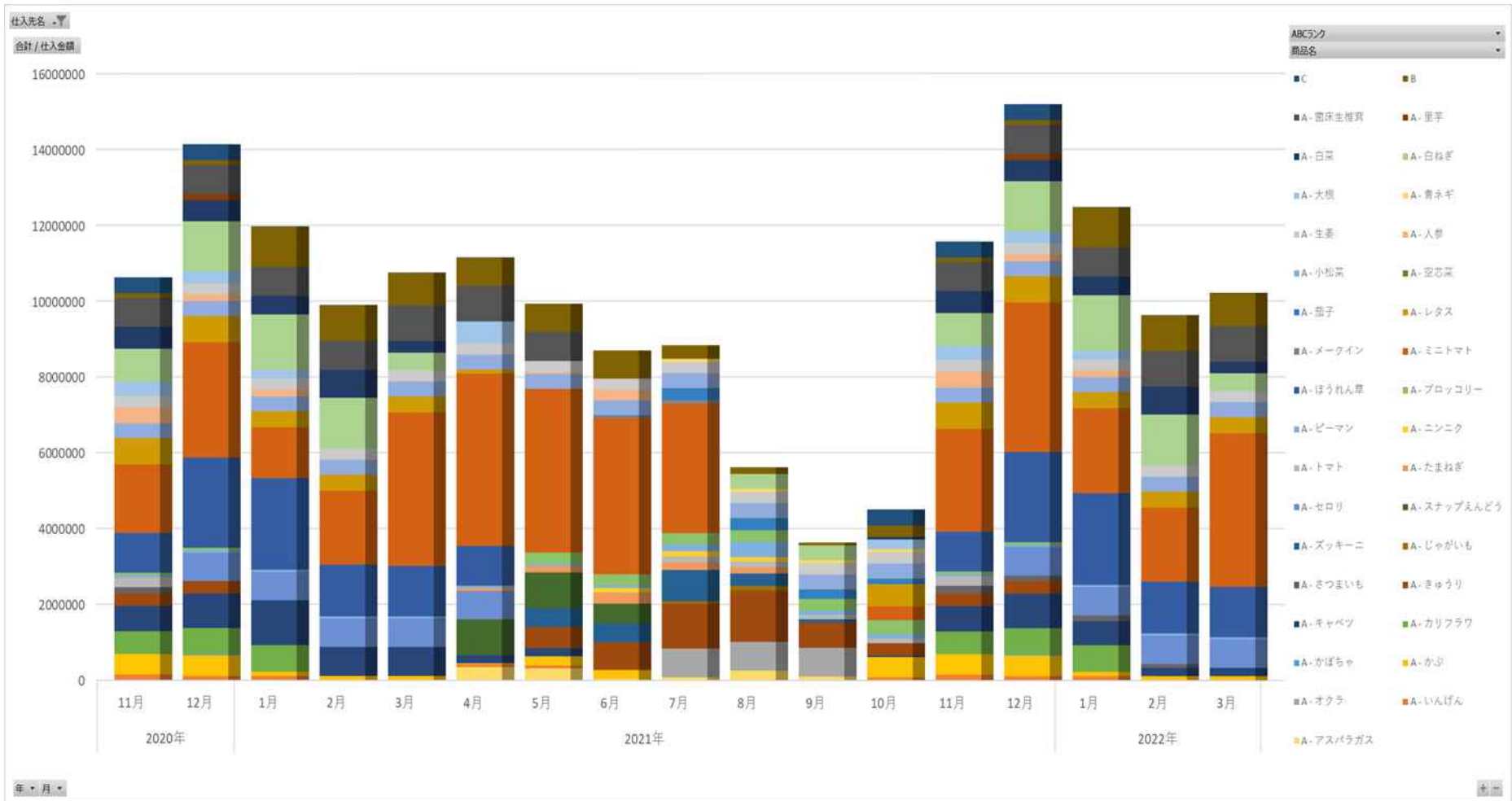
### 昨年実績

	出荷開始日	出荷最終日	平均数量	仕入合計量	仕入合計金額
さつまいも	2020/11/7	2020/12/7	85.3	1,620	244,200
じゃがいも	2020/6/25	2020/6/30	86.0	344	33,403
春菊	2020/10/24	2020/12/26	12.4	336	269,200
ニンニク	2020/7/2	2020/7/2	84.0	84	84,000
<b>総計</b>					<b>630,803</b>

	出荷開始日	出荷最終日	平均数量	仕入合計量	仕入合計金額
さつまいも	2021/11/6	2021/12/25	200	3,000	600,000
メークイン	2021/6/26	2021/7/19	138	1,514	131,110
アンデス芋	2021/7/12	2021/7/12	194	387	40,650
春菊	2021/10/5	2022/1/15	60	2,520	2,016,000
茄子	2021/7/5	2021/9/14	9	611	88,335
<b>総計</b>					<b>2,876,095</b>

品目	品種名	1月												播種●定植×			収穫開始	収穫終了		
		上	中	下	上	中	下	上	中	下	上	中	下	上	中	下				
さつまいも	紅はるか					●											3/下	5/中	9/下	11/上
芋	メークイン				●												3/上	-	6/下	7/中
芋	アンデス芋				●												3/上	-	6/下	7/中
春菊	大葉春菊	■															8/上	-	10/上	1/上
茄子	筑陽																-	5/上	6/中	10/下

# 【出荷金額予測】





# コンパクト型地域商社は他にもメリットいっぱい

## 1 資材代が安くすむ

長距離を輸送し、積み替えもすることを考えれば丈夫なダンボール箱など強度のある（コストのかかる）資材が必要。基本一回しか使わないコンパクト型地域商社は薄い（安い）ダンボールで十分。



## 2 パズルのような箱詰め不要

積み替えをしながら長距離の輸送をするためには、規格の箱に超効率的な（空気を運ばない）箱詰めが必要になる。短距離輸送でどうせすぐ降ろして袋詰めするコンパクト型地域商社は生産者に負担のかかるパズルのような箱詰めは不要。



## 3 あらゆる面で規格がゆるい（←良い意味で）

どこのどんな店が野菜を買うか分からないので念には念を入れて規格の基準は高く高くなる。言われたら直せば良いコンパクト型地域商社はムダに規格の基準をあげる必要がない。

