

令和8年集落営農実態調査結果(北陸) (令和8年2月1日現在)

北陸は集落営農の法人数と法人割合ともに全国トップ

令和8年5月29日公表

【調査結果の概要】

北陸4県(新潟県、富山県、石川県及び福井県)における令和8年の集落営農数は2,198で、そのうち法人の集落営農数は1,312、集落営農に占める法人の割合は59.7%であった(表)。北陸は法人数と法人割合ともに農業地域別において全国トップであった(図1)。

なお、集落営農数(2,198)は前年から57減少したものの、法人割合は1.2ポイント上昇した(3ページ)。

農地の現況集積面積(経営耕地面積+農作業受託面積)は65,963haで、1組織当たり現況集積面積は30.0haとなっている(表)。

注：1 集落営農とは、集落を単位として農業生産過程における一部又は全部についての共同化・統一化に関する合意の下に実施される営農をいう。

2 現況集積面積とは、経営耕地面積及び農作業受託面積を合計した面積をいう。

経営耕地面積とは、集落営農が現在経営する耕地であって、自己所有地に借地を加えたものをいい、収穫物の販売名義及び販売収入の処分権を有する特定農作業受託面積を含む。

なお、集落営農が関わっている面積全体を把握するため、農地の利用調整を行っている面積など集落営農が経営する耕地に該当しない面積についても含む。

農作業受託面積とは、集落営農として農作業を受託した実面積をいい、部分作業受託を行った場合も含む。

表 集落営農数及び現況集積面積

区分	集落営農数					現況集積面積			1組織当たり現況集積面積		
	計 ①	順位	うち法人 ②	順位	割合 ②/①	計 ha	法人 ha	非法人 ha	計 ha	法人 ha	非法人 ha
全国	13,622	-	5,796	-	42.5	455,799	249,177	206,622	33.5	43.0	26.4
北陸	2,198	-	1,312	-	59.7	65,963	49,058	16,905	30.0	37.4	19.1
新潟	679	5	389	2	57.3	20,362	14,584	5,778	30.0	37.5	19.9
富山	697	4	491	1	70.4	22,927	18,215	4,712	32.9	37.1	22.9
石川	274	23	163	15	59.5	6,667	4,972	1,695	24.3	30.5	15.3
福井	548	10	269	6	49.1	16,007	11,287	4,720	29.2	42.0	16.9

注：各県の順位は都道府県別の順位である。

図1 農業地域別の集落営農数及び集落営農に占める法人の割合

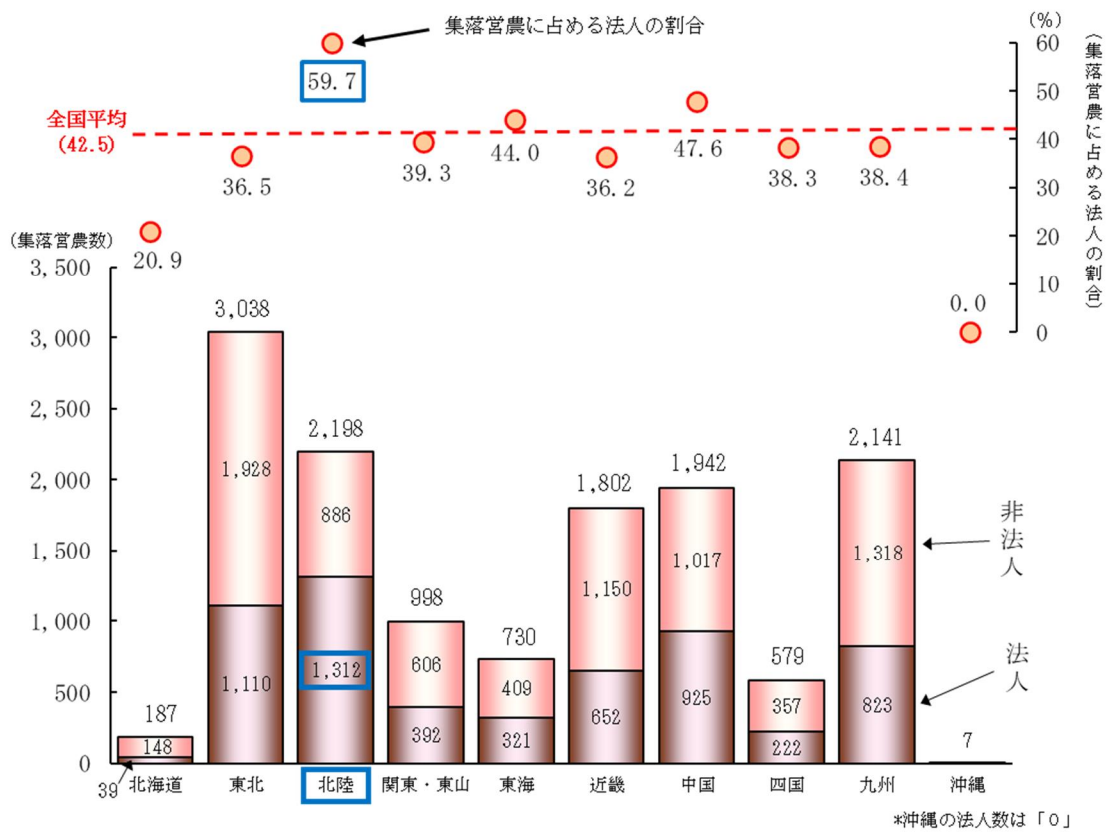


図2 農業地域別の現況集積面積及び1組織当たり現況集積面積

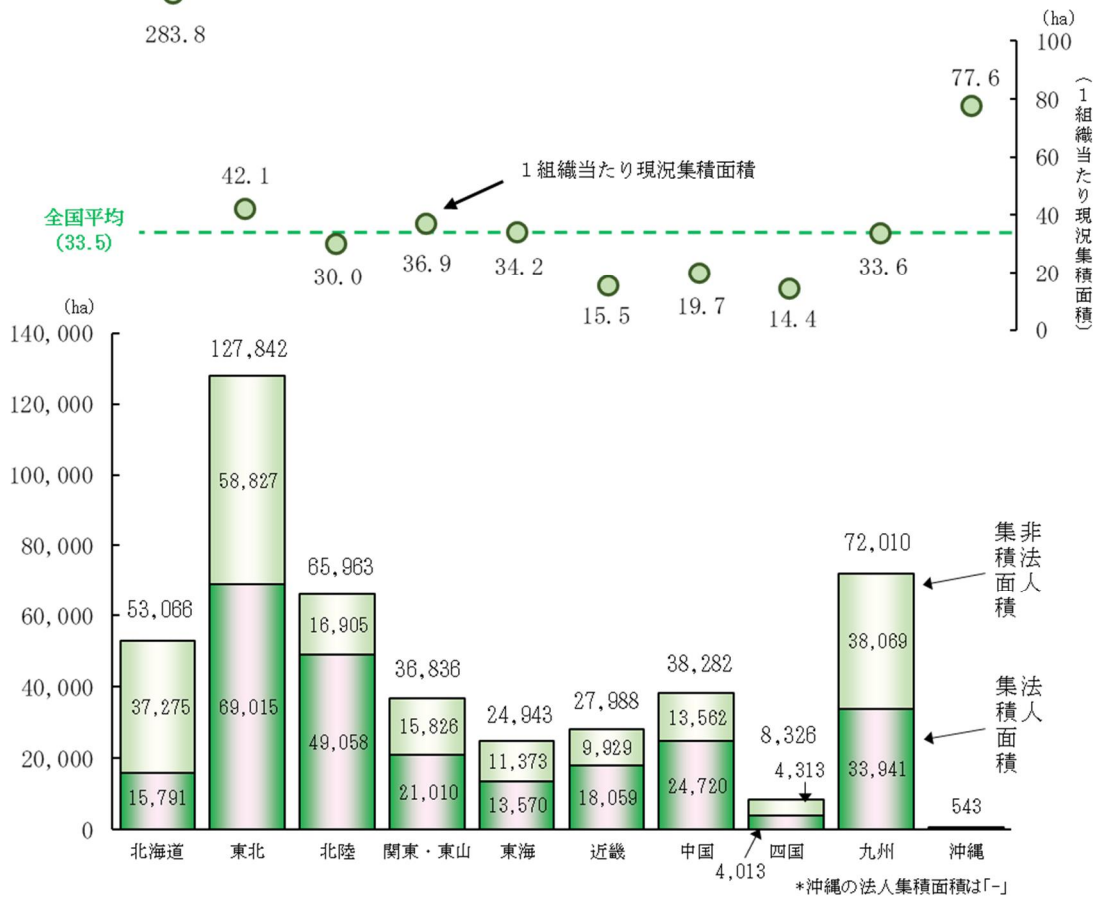
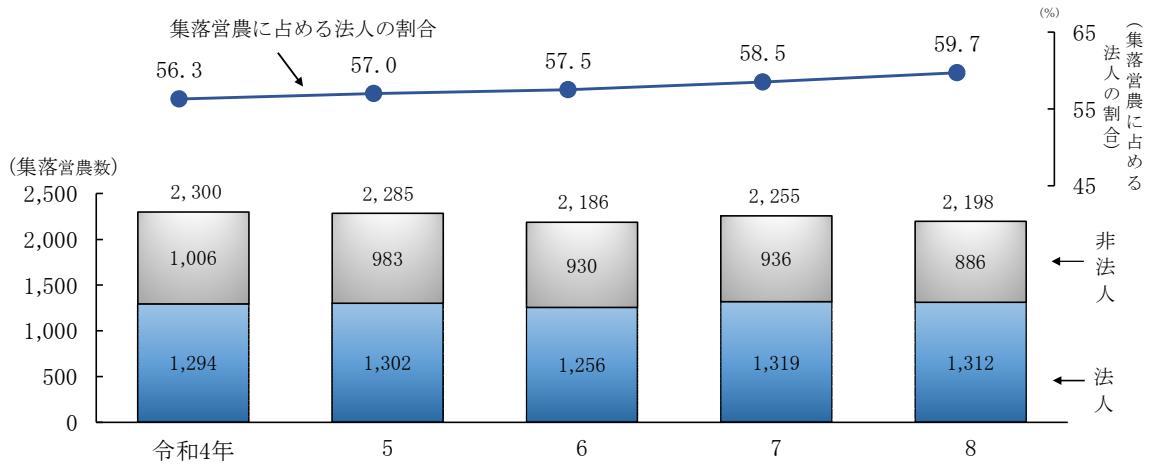


図3 集落営農数及び集落営農に占める法人割合の推移（北陸）



注：令和6年の調査結果には、令和6年能登半島地震の影響により、調査を実施していない石川県の6市町（七尾市、輪島市、珠洲市、志賀町、穴水町、能登町）の集落営農を含まない。

統計表

1 令和8年

区分	集落営農数			現況集積面積			構成農家数	集落営農を構成する農業集落数
	計	法人	非法人	計	経営耕地面積	農作業受託面積		
北陸	2,198	1,312	886	65,963	59,772	6,191	57,352	2,889
新潟	679	389	290	20,362	16,937	3,425	13,567	853
富山	697	491	206	22,927	21,619	1,308	22,016	944
石川	274	163	111	6,667	6,150	517	6,382	362
福井	548	269	279	16,007	15,066	941	15,387	730

2 令和7年

区分	集落営農数			現況集積面積			構成農家数	集落営農を構成する農業集落数
	計	法人	非法人	計	経営耕地面積	農作業受託面積		
北陸	2,255	1,319	936	66,936	60,072	6,864	58,450	3,043
新潟	700	393	307	20,960	17,449	3,511	13,880	897
富山	708	490	218	22,912	21,424	1,488	22,391	998
石川	287	166	121	6,908	6,118	790	6,560	393
福井	560	270	290	16,156	15,081	1,075	15,619	755

3 対前年差

区分	集落営農数			現況集積面積			構成農家数	集落営農を構成する農業集落数
	計	法人	非法人	計	経営耕地面積	農作業受託面積		
北陸	△ 57	△ 7	△ 50	△ 973	△ 300	△ 673	△ 1,098	△ 154
新潟	△ 21	△ 4	△ 17	△ 598	△ 512	△ 86	△ 313	△ 44
富山	△ 11	1	△ 12	15	195	△ 180	△ 375	△ 54
石川	△ 13	△ 3	△ 10	△ 241	32	△ 273	△ 178	△ 31
福井	△ 12	△ 1	△ 11	△ 149	△ 15	△ 134	△ 232	△ 25

【問合せ先】

北陸農政局統計部 経営・構造統計課
直通 076-232-4894