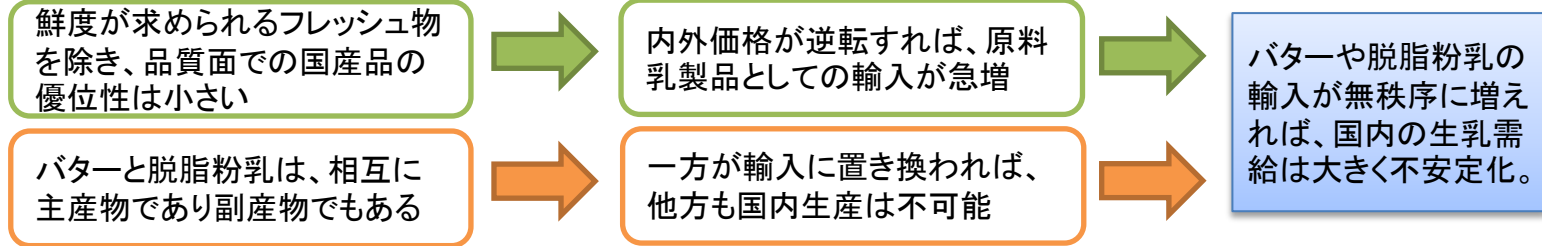


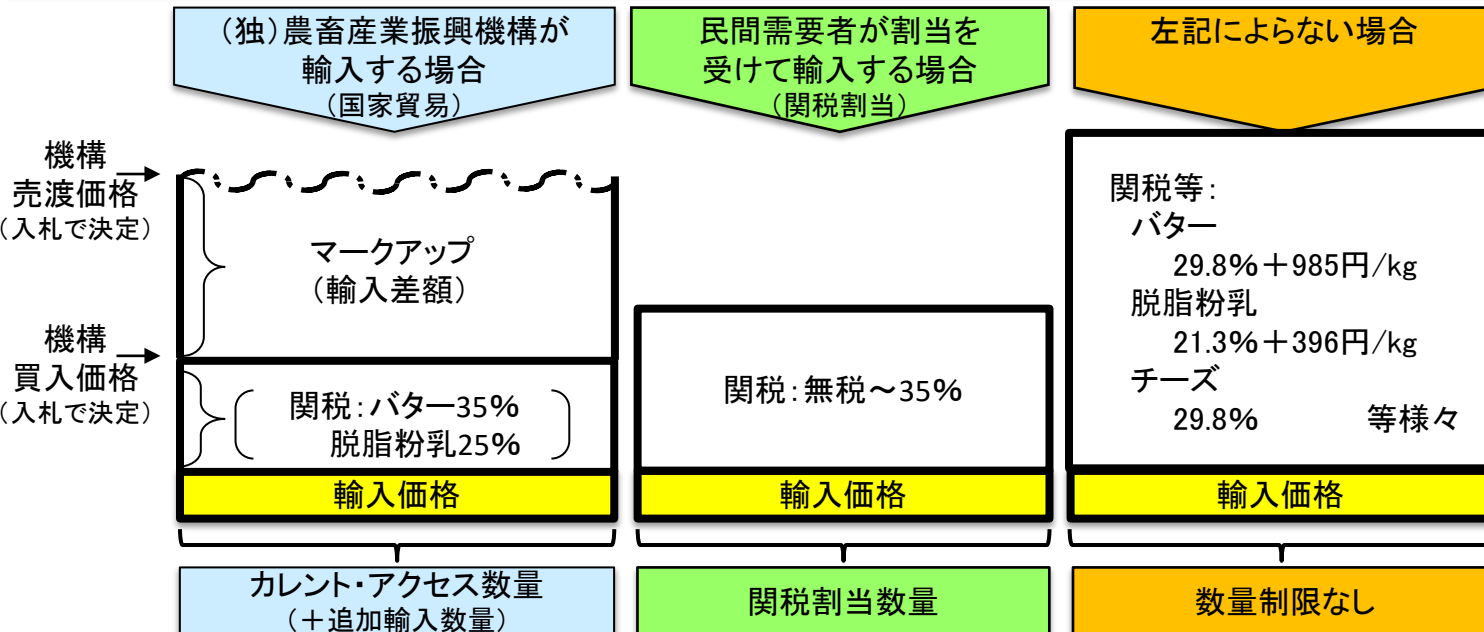
牛乳・乳製品の輸入制度

- ・ 生乳の生産・需要は、天候の変動(冷夏や猛暑)等の影響により不安定化しやすいため、保存性の高いバターや脱脂粉乳は需給調整弁の機能を有している。
- ・ バターや脱脂粉乳の輸入を国家貿易等により適切に管理することで、国内の生乳需給を円滑に調整し、牛乳・乳製品の安定供給に寄与している。

○ 牛乳・乳製品の輸入特性



○ 牛乳・乳製品の輸入形態



<用語の解説>

※1 カレント・アクセス:
 (独)農畜産業振興機構(機構)が、国際約束に従って、生乳換算13.7万トン/年のバター・脱脂粉乳等を輸入するもの。

※2 追加輸入:
 機構が、カレント・アクセスによる輸入を実施しても、なお不足が生じるおそれのある場合に、農林水産大臣の承認を受けて、バター・脱脂粉乳等を輸入するもの。

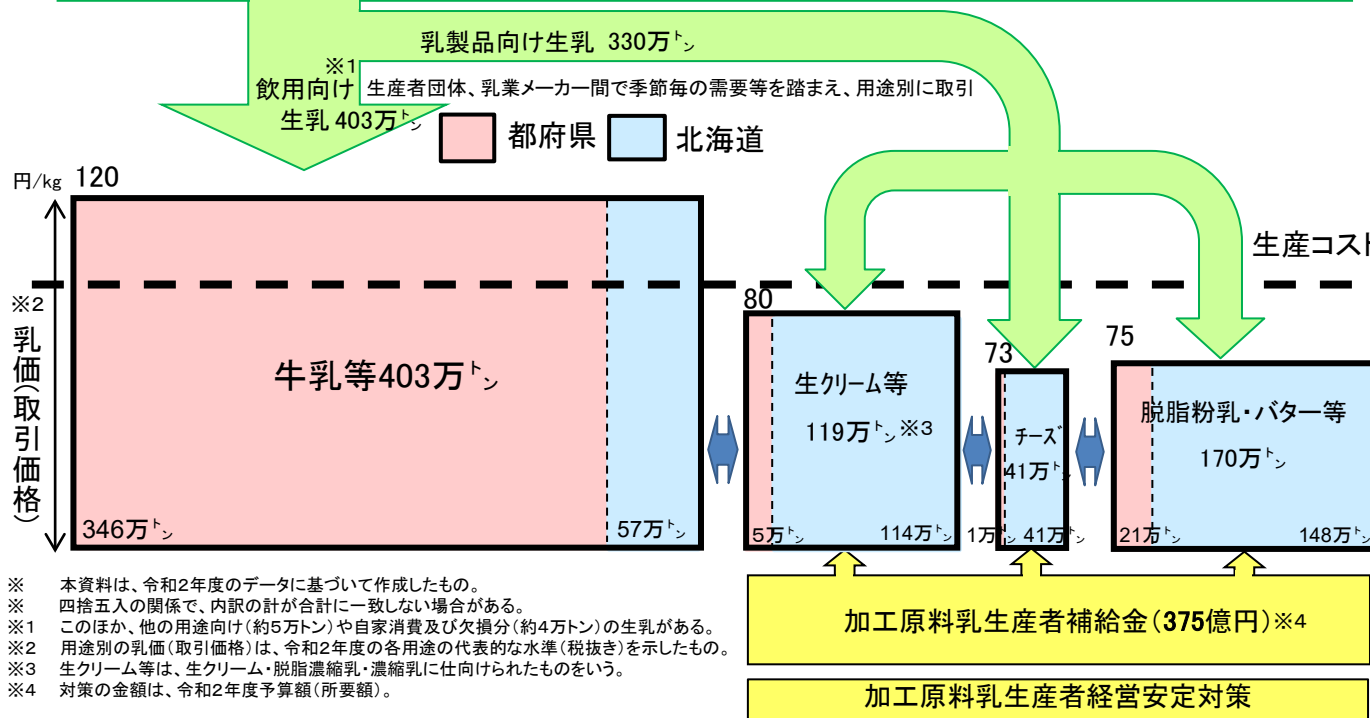
※3 関税割当:
 国際約束に従って、アクセス機会の確保のため、特定の用途に対して一定の低関税数量が割り当てられた措置。

生乳の需給構造

- ・ 生乳は、毎日生産され、腐敗しやすく貯蔵性がない液体であることから、需要に応じ飲用向けと乳製品向けの仕向けを調整することが不可欠。
- ・ 輸入品と競合しない飲用向け生乳(都府県中心)は、価格が生産コストを上回っており、需要に応じた生産による需給安定が課題。
- ・ 乳製品は、保存が利き、飲用と乳製品向け(北海道中心)の生乳量を調整する役割を果たしているが、輸入品と競合。
- ・ 現行の制度は、乳製品向け生乳を対象を絞り、交付対象数量を設けて補給金等を交付することにより、生乳需給全体の安定を図り、全国の酪農家の経営安定を図っている。

国内の生乳生産量(令和2年度) 743万トン(北海道416万トン、都府県327万トン)

輸入乳製品 499万トン



関税割当品目	国家貿易	自由化品目
学校給食用脱脂粉乳等 52万トン	バター・ホエイ等 18万トン	チーズ 368万トン その他 60万トン (アイスクリーム等)

国家貿易により国内の需給状況に応じた輸入の実施
〈国別輸入の状況〉(単位:万トン)

国・地域	輸入量
ニュージーランド	102
豪州	100
米国	50
EU	178
オランダ	52
ドイツ	39
デンマーク	22
アイルランド	21
フランス	19
その他	68
合計	499

※ 本資料は、令和2年度のデータに基づいて作成したものである。
 ※ 四捨五入の関係で、内訳の計が合計に一致しない場合がある。
 ※1 このほか、他の用途向け(約5万トン)や自家消費及び欠損分(約4万トン)の生乳がある。
 ※2 用途別の乳価(取引価格)は、令和2年度の各用途の代表的な水準(税抜き)を示したものである。
 ※3 生クリーム等は、生クリーム・脱脂濃縮乳・濃縮乳に仕向けられたものをいう。
 ※4 対策の金額は、令和2年度予算額(所要額)。

※輸入数量は飼料用を除く
 ※生乳換算数量

乳製品の輸入量（製品重量）（その1）

（単位：トン、百万円、円/kg）

品目 （関税番号）	地域・国名	平成28年度		平成29年度		平成30年度		令和元年度		令和2年度			
		輸入量	輸入額	輸入量	輸入額	輸入量	輸入額	輸入量	輸入額	輸入量	（シェア）	輸入額	CIF価格
バター （0405.10 - 110, 121, 129, 210, 221, 229 0405.20 - 010, 090 0405.90 - 110, 190, 210, 221, 229）	豪州	457	183	168	97	196	117	266	146	214	（1.2%）	107	499
	ニュージーランド	6,119	2,195	5,487	3,370	11,422	6,713	13,247	7,163	10,334	（60.3%）	4,915	476
	米国	11	8	46	41	493	315	1,123	590	428	（2.5%）	177	414
	EU	5,915	2,493	4,429	3,161	6,498	4,705	8,975	5,674	5,886	（34.3%）	3,506	596
	フランス	799	506	643	664	1,231	1,095	2,263	1,738	2,368	（13.8%）	1,799	760
	オランダ	3,249	1,217	2,326	1,466	3,361	2,252	3,791	2,167	1,879	（11.0%）	843	449
	ドイツ	1,808	737	1,108	817	1,654	1,139	1,655	990	730	（4.3%）	366	501
	ベルギー	28	12	312	179	196	165	929	593	583	（3.4%）	322	552
	アイルランド	0	0	0	0	1	2	280	144	300	（1.8%）	151	504
	イギリス	2	2	4	4	3	3	2	2	16	（0.1%）	15	918
	その他	358	158	129	98	1,004	631	446	370	288	（1.7%）	259	900
合計		12,860	5,037	10,259	6,768	19,612	12,481	24,057	13,942	17,151	（100.0%）	8,964	523

品目 （関税番号）	地域・国名	平成28年度		平成29年度		平成30年度		令和元年度		令和2年度			
		輸入量	輸入額	輸入量	輸入額	輸入量	輸入額	輸入量	輸入額	輸入量	（シェア）	輸入額	CIF価格
脱脂粉乳 （0402.10 - 110, 121, 129, 211, 212, 221, 222, 229 0402.21 - 211, 212, 221, 222, 229 0402.29 - 211, 220, 291）	豪州	719	173	7,247	1,854	4,960	1,176	3,551	1,043	2,125	（28.6%）	628	295
	ニュージーランド	3,543	1,059	13,154	3,599	6,714	1,736	3,862	1,269	1,896	（25.5%）	656	346
	米国	373	80	5,753	1,351	2,732	594	1,356	368	974	（13.1%）	290	298
	EU	1,381	284	9,251	2,311	3,998	833	2,702	764	845	（11.4%）	276	327
	ドイツ	598	128	897	238	388	83	894	279	397	（5.3%）	140	352
	ベルギー	398	79	6,355	1,514	1,735	356	1,169	314	323	（4.4%）	99	306
	フランス	47	10	1,496	431	724	152	446	118	332	（4.5%）	95	286
	アイルランド	-	-	22	5	100	22	-	-	50	（0.7%）	15	307
	オランダ	40	8	100	25	900	189	839	246	1,334	（18.0%）	370	277
	イギリス	-	-	25	5	-	-	-	-	-	-	-	-
	その他	-	-	-	-	-	-	-	-	-	-	-	-
合計		6,016	1,596	35,405	9,115	18,405	4,340	12,385	3,712	7,431	（100.0%）	2,291	308

出典：財務省「貿易統計」、「経済連携協定別時系列表」

（注1）イギリスは令和2年2月1日にEUを離脱したが、数値の連続性を保つため、表中ではEUに含めて集計している。

（注2）「-」：輸入実績なし

「0」：0.5トン、0.5百万円未満の実績あり

乳製品の輸入量（製品重量）（その2）

（単位：トン、百万円、円/kg）

品目 （関税番号）	地域・国名	平成28年度		平成29年度		平成30年度		令和元年度		令和2年度			
		輸入量	輸入額	輸入量	輸入額	輸入量	輸入額	輸入量	輸入額	輸入量（シェア）	輸入額	CIF価格	
ホエイ 0404.10 - 111, 119, 121, 122, 129, 142, 151, 159, 161, 162, 169, 182 0404.90 - 116, 126, 136 (注)	豪州	4,286	828	4,735	1,089	2,984	626	1,622	250	1,007	(5.6%)	208	206
	ニュージーランド	142	97	702	248	359	198	624	300	266	(1.5%)	178	670
	米国	3,118	1,529	2,727	1,520	2,283	1,213	3,034	1,728	1,777	(9.9%)	802	451
	EU	9,469	2,167	11,251	2,809	11,815	2,882	10,459	2,604	10,910	(60.8%)	2,891	265
	ドイツ	4,659	848	4,774	1,000	6,086	1,198	5,970	1,088	5,578	(31.1%)	1,042	187
	フランス	2,098	377	2,876	605	2,468	499	1,849	429	2,033	(11.3%)	448	221
	オランダ	1,329	687	1,234	735	1,415	845	1,473	880	1,647	(9.2%)	1,144	695
	ポーランド	22	2	-	-	264	33	225	29	541	(3.0%)	71	130
	スペイン	493	52	279	45	480	69	567	77	389	(2.2%)	41	107
	イギリス	-	-	-	-	-	-	-	-	-	-	-	-
その他	5,129	1,658	5,136	1,828	4,997	1,793	4,642	1,712	3,971	(22.1%)	1,633	411	
合計		22,145	6,279	24,551	7,494	22,438	6,711	20,382	6,594	17,931	(100.0%)	5,712	319

品目 （関税番号）	地域・国名	平成28年度		平成29年度		平成30年度		令和元年度		令和2年度			
		輸入量	輸入額	輸入量	輸入額	輸入量	輸入額	輸入量	輸入額	輸入量（シェア）	輸入額	CIF価格	
チーズ 0406.10 - 010, 020, 090 0406.20 - 100, 200 0406.30 - 000 0406.40 - 010, 090 0406.90 - 010, 090	豪州	84,690	30,758	82,444	36,942	84,884	40,173	77,811	34,655	69,668	(23.9%)	29,912	429
	ニュージーランド	61,476	23,075	62,996	28,824	61,798	28,699	67,085	30,002	59,461	(20.4%)	25,991	437
	米国	27,083	13,004	32,776	16,853	33,958	17,471	35,771	17,585	36,492	(12.5%)	18,572	509
	EU	78,234	35,667	93,023	51,092	103,141	54,433	109,319	54,995	121,751	(41.7%)	58,940	484
	オランダ	23,961	7,445	28,064	11,885	29,867	11,598	31,996	12,025	33,445	(11.5%)	12,709	380
	ドイツ	14,700	4,560	16,260	7,074	18,067	6,951	20,154	7,642	26,224	(9.0%)	9,985	381
	デンマーク	13,739	6,334	17,342	9,517	18,630	9,714	16,510	8,647	17,359	(6.0%)	8,856	510
	アイルランド	4,000	1,313	7,599	3,245	10,229	4,438	12,950	5,356	16,475	(5.6%)	6,650	404
	フランス	10,018	6,789	10,715	8,200	11,752	9,567	11,084	8,312	11,721	(4.0%)	8,603	734
	イギリス	168	145	193	182	316	289	445	360	388	(0.1%)	323	834
その他	4,090	2,032	4,857	2,823	5,421	3,023	5,669	2,971	4,369	(1.5%)	2,251	515	
合計		255,573	104,536	276,096	136,535	289,202	143,799	295,655	140,207	291,742	(100.0%)	135,666	465

出典：財務省「貿易統計」

※ホエイのタリフラインについては、平成30年12月30日より、以下の通り一部改正がなされた。

(注1) イギリスは令和2年2月1日にEUを離脱したが、数値の連続性を保つため、表中ではEUに含めて集計している。

(注2) 「-」：輸入実績なし

「0」：0.5トン、0.5百万円未満の実績あり

平成30年12月29日まで → 平成30年12月30日から

0404.10-129 → 0404.10-125, -126, -127, -128

0404.10-139 → 0404.10-135, -136, -137, -138

0404.10-149 → 0404.10-145, -146, -147, -148

0404.10-169 → 0404.10-165, -166, -167, -168

0404.10-179 → 0404.10-175, -176, -177, -178

0404.10-189 → 0404.10-185, -186, -187, -188