

# 牛乳・乳製品の輸入制度

- ・ 生乳の生産・需要は、天候の変動(冷夏や猛暑)等の影響により不安定化しやすいため、保存性の高いバターや脱脂粉乳は需給調整弁の機能を有している。
- ・ バターや脱脂粉乳の輸入を国家貿易等により適切に管理することで、国内の生乳需給を円滑に調整し、牛乳・乳製品の安定供給に寄与している。

## ○ 牛乳・乳製品の輸入特性

鮮度が求められるフレッシュ物を除き、品質面での国産品の優位性は小さい




内外価格が逆転すれば、原料乳製品としての輸入が急増




バターや脱脂粉乳の輸入が無秩序に増えれば、国内の生乳需給は大きく不安定化。

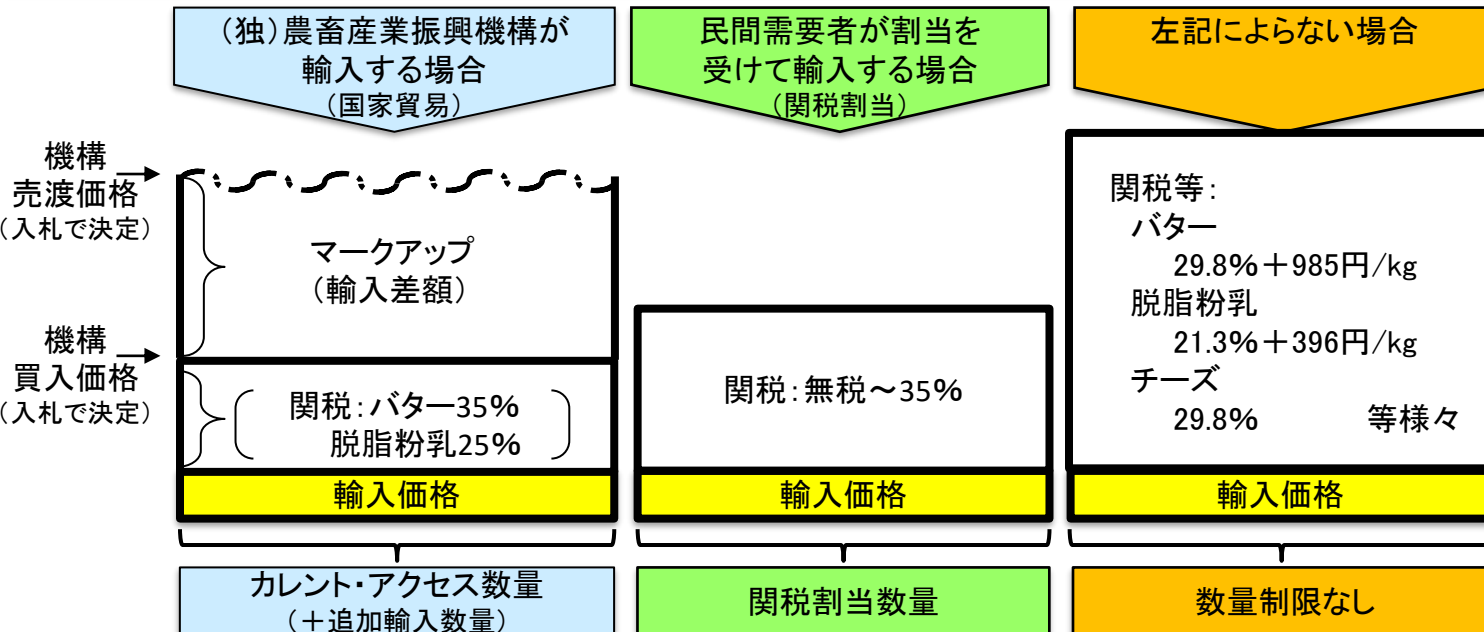
バターと脱脂粉乳は、相互に主産物であり副産物でもある



一方が輸入に置き換われれば、他方も国内生産は不可能



## ○ 牛乳・乳製品の輸入形態



### <用語の解説>

#### ※1 カレント・アクセス:

(独)農畜産業振興機構(機構)が、国際約束に従って生乳換算13.7万トン/年のバター・脱脂粉乳等を輸入するもの。

#### ※2 追加輸入:

機構が、カレント・アクセスによる輸入を実施しても、なお不足が生じるおそれのある場合に、農林水産大臣の承認を受けて、バター・脱脂粉乳等を輸入するもの。

#### ※3 関税割当:

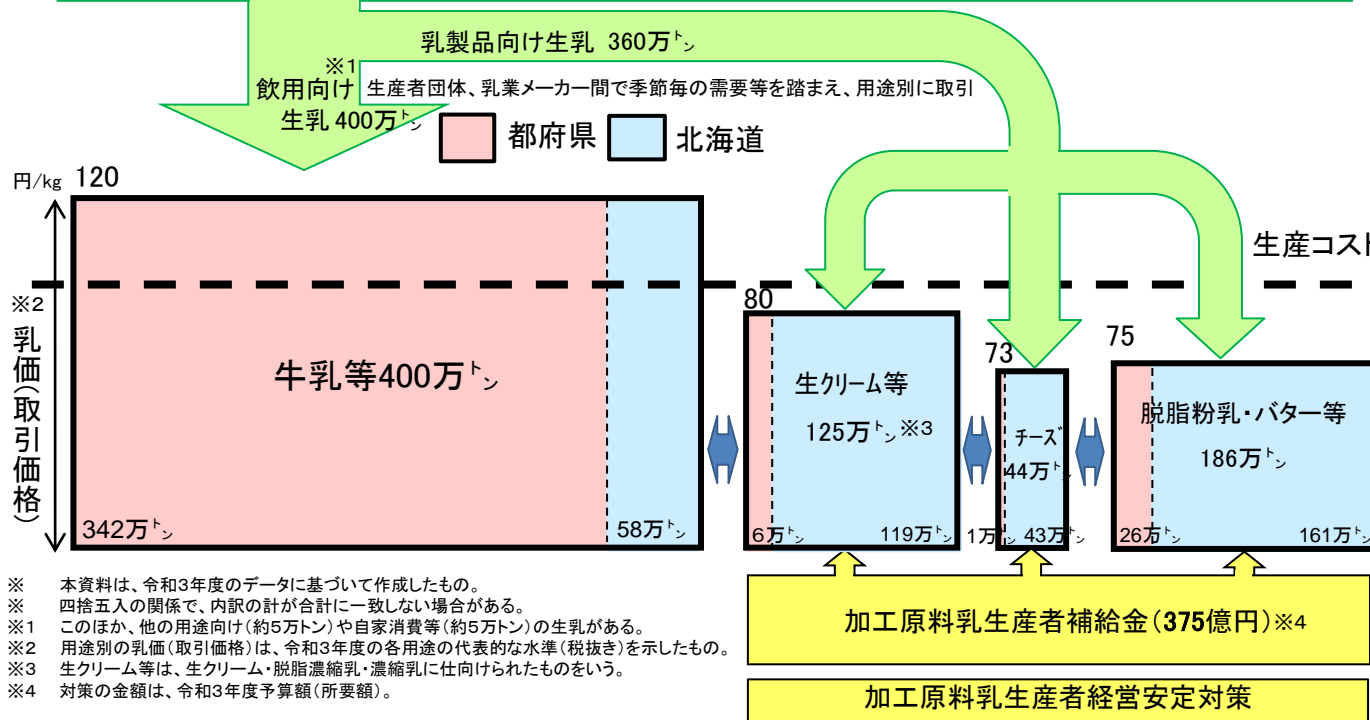
国際約束に従って、アクセス機会の確保のため、特定の用途に対して一定の低関税数量が割り当てられた措置。

# 生乳の需給構造

- ・ 生乳は毎日生産され腐敗しやすく貯蔵性がないことから、需要に応じ飲用と乳製品の仕向け量を調整すること(需給調整)が不可欠。
- ・ 飲用向け生乳(都府県中心)は、輸入品と競合しないことから乳価が生産コストを上回っており、需要に応じた生産による需給安定が重要。
- ・ 乳製品向け生乳(北海道中心)は保存が利く乳製品となるため、生乳の需給調整の役割を果たしているが、輸入品と競合することから乳価が生産コストを下回っている。
- ・ 加工原料乳生産者補給金制度により、乳製品向け生乳に対し交付対象数量を設けて補給金等を交付することで、生乳需給全体の安定を図り、全国の酪農家の経営安定を図っている。

国内の生乳生産量(令和3年度) 765万トン(北海道431万トン、都府県334万トン)

輸入乳製品 469万トン



関税割当品目	(国家貿易)	(自由化品目)
学校給食用脱脂粉乳等	バター・ホエイ等	チーズ 361万トン
38万トン	13万トン	その他 57万トン (アイスクリーム等)

国家貿易により国内の需給状況に応じた輸入の実施

〈国別輸入の状況〉(単位:万トン)

国・地域	輸入量
ニュージーランド	97
豪州	87
米国	53
EU	174
オランダ	50
ドイツ	36
デンマーク	23
アイルランド	22
フランス	18
その他	59
合計	469

※輸入数量は飼料用を除く

※生乳換算数量

※ 本資料は、令和3年度のデータに基づいて作成したもの。  
 ※ 四捨五入の関係で、内訳の計が合計に一致しない場合がある。  
 ※1 このほか、他の用途向け(約5万トン)や自家消費等(約5万トン)の生乳がある。  
 ※2 用途別の乳価(取引価格)は、令和3年度の各用途の代表的な水準(税抜き)を示したもの。  
 ※3 生クリーム等は、生クリーム・脱脂濃縮乳・濃縮乳に仕向けられたものをいう。  
 ※4 対策の金額は、令和3年度予算額(所要額)。

# 乳製品の輸入量（製品重量）（その1）

（単位：トン、百万円、円/kg）

品目 （関税番号）	地域・国名	平成29年度		平成30年度		令和元年度		令和2年度		令和3年度			
		輸入量	輸入額	輸入量	輸入額	輸入量	輸入額	輸入量	輸入額	輸入量	（シェア）	輸入額	CIF価格
バター  （0405.10 - 110, 121, 129, 210, 221, 229 0405.20 - 010, 090 0405.90 - 110, 190, 210, 221, 229）	豪州	168	97	196	117	266	146	214	107	177	(1.7%)	97	550
	ニュージーランド	5,487	3,370	11,422	6,713	13,247	7,163	10,334	4,915	6,737	(64.9%)	3,857	573
	米国	46	41	493	315	1,123	590	428	177	133	(1.3%)	69	516
	EU	4,429	3,161	6,498	4,705	8,975	5,674	5,886	3,506	3,158	(30.4%)	2,446	774
	フランス	643	664	1,231	1,095	2,263	1,738	2,368	1,799	1,877	(18.1%)	1,592	848
	オランダ	2,326	1,466	3,361	2,252	3,791	2,167	1,879	843	716	(6.9%)	433	605
	ドイツ	1,108	817	1,654	1,139	1,655	990	730	366	249	(2.4%)	184	739
	ベルギー	312	179	196	165	929	593	583	322	209	(2.0%)	157	751
	アイルランド	0	0	1	2	280	144	300	151	85	(0.8%)	49	572
	イギリス	4	4	3	3	2	2	16	15	14	(0.1%)	17	1,216
	その他	129	98	1,004	631	446	370	288	259	180	(1.7%)	142	790
合計		10,259	6,768	19,612	12,481	24,057	13,942	17,151	8,964	10,385	(100.0%)	6,611	637

品目 （関税番号）	地域・国名	平成29年度		平成30年度		令和元年度		令和2年度		令和3年度			
		輸入量	輸入額	輸入量	輸入額	輸入量	輸入額	輸入量	輸入額	輸入量	（シェア）	輸入額	CIF価格
脱脂粉乳  （0402.10 - 110, 121, 129, 211, 212, 221, 222, 229 0402.21 - 211, 212, 221, 222, 229 0402.29 - 211, 220, 291）	豪州	7,247	1,854	4,960	1,176	3,551	1,043	2,125	628	386	(13.7%)	162	419
	ニュージーランド	13,154	3,599	6,714	1,736	3,862	1,269	1,896	656	1,775	(63.1%)	759	428
	米国	5,753	1,351	2,732	594	1,356	368	974	290	496	(17.6%)	145	293
	EU	9,251	2,311	3,998	833	3,616	1,032	2,436	718	157	(5.6%)	49	314
	ドイツ	897	238	388	83	894	279	397	140	-	-	-	-
	ベルギー	6,355	1,514	1,735	356	1,169	314	323	99	25	(0.9%)	9	380
	フランス	1,496	431	724	152	446	118	332	95	125	(4.4%)	38	301
	アイルランド	22	5	100	22	-	-	50	15	-	-	-	-
	オランダ	100	25	900	189	839	246	1,334	370	8	(0.3%)	2	308
	イギリス	25	5	-	-	-	-	-	-	-	-	-	-
	その他	-	-	-	-	-	-	-	-	-	-	-	-
合計		35,405	9,115	18,405	4,340	12,385	3,712	7,431	2,291	2,814	(100.0%)	1,116	397

出典：財務省「貿易統計」、「経済連携協定別時系列表」

（注1）イギリスは令和2年2月1日にEUを離脱したが、数値の連続性を保つため、表中ではEUに含めて集計している。

（注2）「-」：輸入実績なし

「0」：0.5トン、0.5百万円未満の実績あり

# 乳製品の輸入量（製品重量）（その2）

（単位：トン、百万円、円/kg）

品目 （関税番号）	地域・国名	平成29年度		平成30年度		令和元年度		令和2年度		令和3年度			
		輸入量	輸入額	輸入量	輸入額	輸入量	輸入額	輸入量	輸入額	輸入量	（シェア）	輸入額	CIF価格
ホエイ  0404.10 - 111, 119, 121, 122, 129, 139, 142, 149, 151, 159, 161, 162, 169, 179, 182, 189 0404.90 - 116, 126, 136 (注)	豪州	4,735	1,089	2,984	626	1,622	250	1,007	208	1,144	(6.5%)	331	289
	ニュージーランド	702	248	359	198	624	300	266	178	546	(3.1%)	278	508
	米国	2,727	1,520	2,283	1,213	3,034	1,728	1,777	802	1,782	(10.1%)	1,102	619
	EU	11,251	2,809	11,815	2,882	10,459	2,604	10,910	2,891	9,898	(56.3%)	2,525	255
	ドイツ	4,774	1,000	6,086	1,198	5,970	1,088	5,578	1,042	5,585	(31.8%)	1,170	210
	フランス	2,876	605	2,468	499	1,849	429	2,033	448	1,645	(9.4%)	391	238
	オランダ	1,234	735	1,415	845	1,473	880	1,647	1,144	1,209	(6.9%)	665	551
	ポーランド	-	-	264	33	225	29	541	71	636	(3.6%)	96	150
	スペイン	279	45	480	69	567	77	389	41	222	(1.3%)	31	139
	イギリス	-	-	-	-	-	-	-	-	-	-	-	-
その他	5,136	1,828	4,997	1,793	4,642	1,712	3,971	1,633	4,197	(23.9%)	1,933	461	
合計		24,551	7,494	22,438	6,711	20,382	6,594	17,931	5,712	17,567	(100.0%)	6,170	351

品目 （関税番号）	地域・国名	平成29年度		平成30年度		令和元年度		令和2年度		令和3年度			
		輸入量	輸入額	輸入量	輸入額	輸入量	輸入額	輸入量	輸入額	輸入量	（シェア）	輸入額	CIF価格
チーズ  0406.10 - 010, 020, 090 0406.20 - 100, 200 0406.30 - 000 0406.40 - 010, 090 0406.90 - 010, 090	豪州	82,444	36,942	84,884	40,173	77,811	34,655	69,668	29,912	60,803	(21.3%)	27,850	458
	ニュージーランド	62,996	28,824	61,798	28,699	67,085	30,002	59,461	25,991	58,789	(20.5%)	27,287	464
	米国	32,776	16,853	33,958	17,471	35,771	17,585	36,492	18,572	39,057	(13.7%)	22,144	567
	EU	93,023	51,092	103,141	54,433	109,319	54,995	121,751	58,940	124,989	(43.7%)	65,740	526
	オランダ	28,064	11,885	29,867	11,598	31,996	12,025	33,445	12,709	34,386	(12.0%)	14,270	415
	ドイツ	16,260	7,074	18,067	6,951	20,154	7,642	26,224	9,985	24,328	(8.5%)	10,115	416
	デンマーク	17,342	9,517	18,630	9,714	16,510	8,647	17,359	8,856	18,474	(6.5%)	9,823	532
	アイルランド	7,599	3,245	10,229	4,438	12,950	5,356	16,475	6,650	17,512	(6.1%)	8,115	463
	フランス	10,715	8,200	11,752	9,567	11,084	8,312	11,721	8,603	12,050	(4.2%)	9,517	790
	イギリス	193	182	316	289	445	360	388	323	192	(0.1%)	205	1,069
その他	4,857	2,823	5,421	3,023	5,669	2,971	4,369	2,251	2,460	(0.9%)	1,773	720	
合計		276,096	136,535	289,202	143,799	295,655	140,207	291,742	135,666	286,099	(100.0%)	144,794	506

出典：財務省「貿易統計」

※ホエイのタリフラインについては、平成30年12月30日より、以下の通り一部改正がなされた。

(注1) イギリスは令和2年2月1日にEUを離脱したが、数値の連続性を保つため、表中ではEUに含めて集計している。

(注2) 「-」：輸入実績なし

「0」：0.5トン、0.5百万円未満の実績あり

平成30年12月29日まで → 平成30年12月30日から

0404.10-129 → 0404.10-125, -126, -127, -128

0404.10-139 → 0404.10-135, -136, -137, -138

0404.10-149 → 0404.10-145, -146, -147, -148

0404.10-169 → 0404.10-165, -166, -167, -168

0404.10-179 → 0404.10-175, -176, -177, -178

0404.10-189 → 0404.10-185, -186, -187, -188