

牛乳・乳製品の輸入制度

- ・ 生乳の生産・需要は、天候の変動(冷夏や猛暑)等の影響により不安定化しやすいため、保存性の高いバターや脱脂粉乳は需給調整弁の機能を有している。
- ・ バターや脱脂粉乳の輸入を国家貿易等により適切に管理することで、国内の生乳需給を円滑に調整し、牛乳・乳製品の安定供給に寄与している。

○ 牛乳・乳製品の輸入特性

鮮度が求められるフレッシュ物を除き、品質面での国産品の優位性は小さい




内外価格が逆転すれば、原料乳製品としての輸入が急増



バターや脱脂粉乳の輸入が無秩序に増えれば、国内の生乳需給は大きく不安定化。

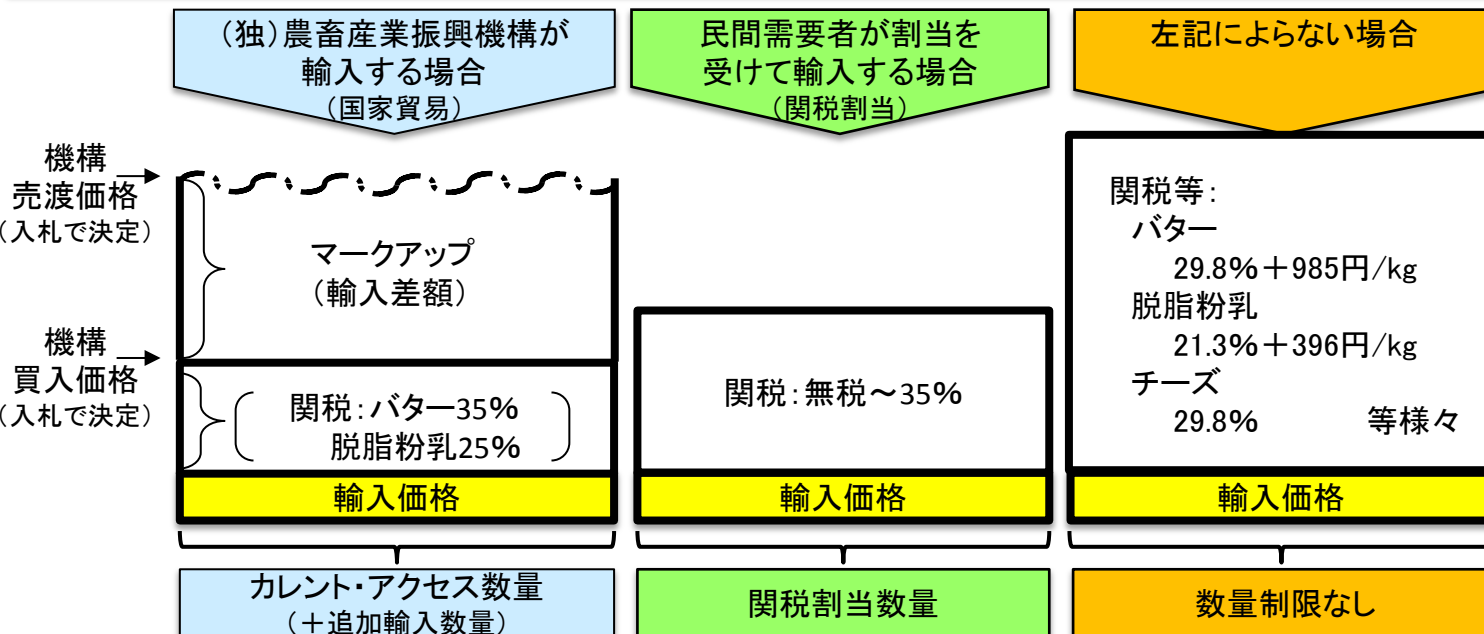
バターと脱脂粉乳は、相互に主産物であり副産物でもある



一方が輸入に置き換われれば、他方も国内生産は不可能



○ 牛乳・乳製品の輸入形態



<用語の解説>

※1 カレント・アクセス:

(独)農畜産業振興機構(機構)が、国際約束に従って、生乳換算13.7万トン/年のバター・脱脂粉乳等を輸入するもの。

※2 追加輸入:

機構が、カレント・アクセスによる輸入を実施しても、なお不足が生じるおそれのある場合に、農林水産大臣の承認を受けて、バター・脱脂粉乳等を輸入するもの。

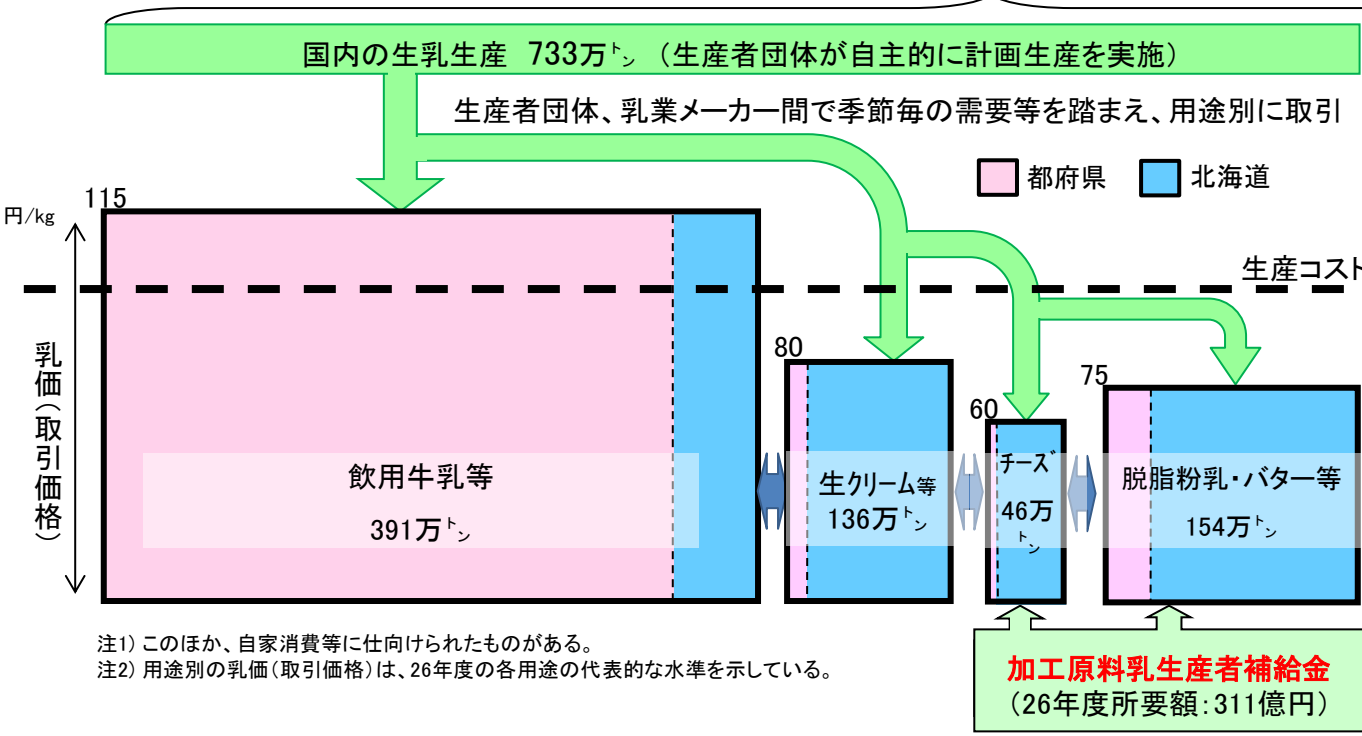
※3 関税割当:

国際約束に従って、アクセス機会の確保のため、特定の用途に対して一定の低関税数量が割り当てられた措置。

生乳需給の構造

- ・ 生乳は、他の農産物と異なり、毎日生産され、腐敗しやすく貯蔵性がない液体であることから、廃棄することのないよう需要に応じた生産と緻密な需給調整が不可欠。
- ・ 輸入品と競合しない飲用牛乳向け生乳(都府県中心)は、価格が生産コストを上回っており、需要に応じた生産による需給安定が課題。
- ・ 乳製品向け生乳(北海道中心)は、保存が利き、需給調整の役割を果たしているが、輸入品との競合に晒されるため支援が必要。
- ・ 現行の制度は、乳製品向け生乳に対象を絞り、交付対象数量を設けて補給金等を交付することにより、生乳需給全体の安定を図り、全国の酪農家の経営安定を図っているところ。

26年度総供給量1,172万トン(生乳換算)



輸入乳製品 443万トン

開税割当	国家貿易	〔自由化品目〕
学校給食用脱粉等 46万トン	脱粉・バター等 34万トン	
〔自由化品目〕		
チーズ 298万トン		
アイスクリーム等 65万トン		

〈国別輸入の状況(生乳換算:万トン)〉

TPP	347
豪州	117
NZ	103
米国	71
シンガポール	55
カナダ	1
EU	79
その他	16
合計	443

注1) このほか、自家消費等に仕向けられたものがある。
 注2) 用途別の乳価(取引価格)は、26年度の各用途の代表的な水準を示している。

乳製品の輸入量（製品重量）

（単位：トン、百万円）

品目 （関税番号）	地域・国名	平成22年度		平成23年度		平成24年度		平成25年度		平成26年度		
		数量	金額	数量	金額	数量	金額	数量	金額	数量	シェア	金額
バター （0405.10-110,121,129,210,221,229, 0405.20-010,090, 0405.90-110.190,210,221,229）	TPP	1,776	733	12,027	4,998	7,806	2,058	3,640	1,531	10,295	72.6%	4,445
	豪州	768	325	1,886	730	1,946	531	392	198	647	4.6%	345
	NZ	845	348	5,121	2,073	4,876	1,247	3,018	1,244	8,320	58.6%	3,467
	米国	164	60	5,019	2,195	983	280	230	89	1,328	9.4%	632
	EU	2,191	981	4,225	2,144	3,029	1,002	741	634	3,866	27.2%	2,281
その他	4	2	2	2	1	1	4	3	28	0.2%	15	
合計		3,971	1,716	16,254	7,144	10,836	3,060	4,386	2,168	14,189	-	6,741

品目 （関税番号）	地域・国名	平成22年度		平成23年度		平成24年度		平成25年度		平成26年度		
		数量	金額	数量	金額	数量	金額	数量	金額	数量	シェア	金額
脱脂粉乳 （0402.10-110,121,129,211,212,221,222, 0402.21-211,212,221,222, 0402.29-211,220,291）	TPP	2,772	886	2,434	824	2,384	867	6,621	2,792	21,709	88.4%	9,190
	豪州	549	147	512	148	554	160	1,301	495	5,682	23.1%	2,453
	NZ	2,014	679	1,759	631	1,680	665	4,781	2,086	14,191	57.8%	5,885
	米国	210	60	163	46	150	42	538	211	1,836	7.5%	852
	EU	609	154	7	2	-	-	524	192	2,826	11.5%	1,208
その他	-	-	-	-	-	-	-	-	17	0.1%	7	
合計		3,381	1,040	2,441	826	2,384	867	7,145	2,984	24,552	-	10,405

品目 （関税番号）	地域・国名	平成22年度		平成23年度		平成24年度		平成25年度		平成26年度		
		数量	金額	数量	金額	数量	金額	数量	金額	数量	シェア	金額
ホエイ （0404.10-111,119,121,122,129,142, 151,159,161,162,169,182, 0404.90-116,126,136）	TPP	9,696	2,539	5,852	1,484	8,742	2,414	8,762	3,290	9,347	49.5%	3,825
	豪州	1,723	306	1,557	354	3,485	717	4,020	885	4,826	25.5%	1,156
	NZ	1,091	231	439	130	924	209	419	157	153	0.8%	121
	米国	4,742	1,518	3,238	830	2,854	1,061	3,257	1,828	2,827	15.0%	1,891
	EU	7,922	2,340	8,190	2,070	7,127	2,175	7,568	3,092	8,143	43.1%	3,056
その他	546	178	1,016	395	1,235	486	1,701	767	1,412	7.5%	924	
合計		18,164	5,058	15,059	3,950	17,104	5,074	18,030	7,149	18,902	-	7,805

品目 （関税番号）	地域・国名	平成22年度		平成23年度		平成24年度		平成25年度		平成26年度		
		数量	金額	数量	金額	数量	金額	数量	金額	数量	シェア	金額
チーズ （0406.10-010,020,090, 0406.20-100,200, 0406.30-000, 0406.40-010,090, 0406.90-010,090）	TPP	151,985	56,549	175,440	64,224	189,122	67,456	185,490	80,433	187,196	79.3%	94,112
	豪州	83,385	29,808	91,998	33,170	97,328	34,829	89,099	37,229	78,700	33.3%	37,955
	NZ	52,384	19,502	60,184	21,517	64,811	21,847	62,252	26,756	55,489	23.5%	27,948
	米国	15,600	7,038	22,838	9,390	26,545	10,627	33,718	16,257	52,169	22.1%	27,770
	EU	42,269	24,325	41,970	24,996	44,823	26,034	40,327	29,584	45,196	19.1%	33,001
その他	4,589	2,063	4,214	1,831	4,119	1,786	3,981	2,209	3,760	1.6%	2,579	
合計		198,843	82,936	221,624	91,052	238,064	95,276	229,798	112,226	236,152	-	129,692