# 肉用牛肥育経営安定交付金（牛マルキン）の概要

・ 肉用牛肥育経営の安定を図るため、畜産経営の安定に関する法律に基づき、肥育牛１頭当たりの標準的販売価格が標準的生産費を下回った場合、その差額の９割を交付金として交付。

《制度の内容》

①負担割合　国 ： 生産者 ＝ ３ ： １

②補填割合　標準的販売価格と標準的生産費の差額の９割
（肉専用種については、標準的販売価格はブロック別に算出し、標準的生産費は都道府県別に算出。）

③負担金単価　肉専用種： 5,000円～28,000円／頭
交雑種　:17,000円／頭
乳用種　:18,000円／頭

④対象者　肥育牛生産者

《令和7年度所要額》　977億円

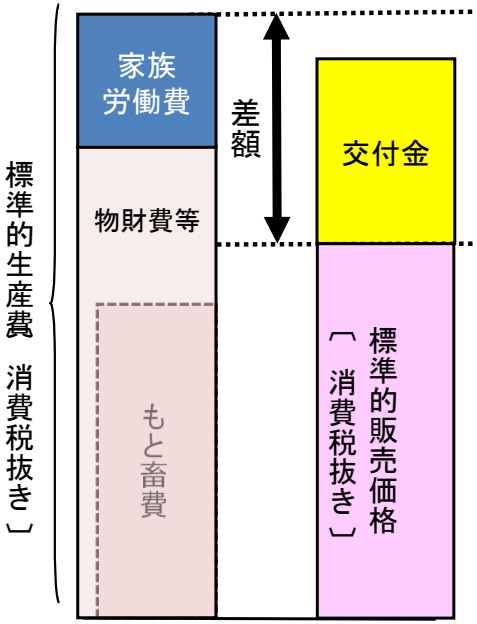


## 交付金交付状況（令和7年5月支払分：3月販売牛）

（円／頭）

| 品種 | 区域 | | 交付金単価 |
|---|---|---|---|
| 肉専用種 | 北海道 | | 67,895 |
| | 東北 | 青森県 | 11,114 |
| | | 岩手県 | － |
| | | 宮城県 | － |
| | | 秋田県 | － |
| | | 山形県 | － |
| | | 福島県 | 20,672 |
| | 関東 | 茨城県 | 30,292 |
| | | 栃木県 | 38,087 |
| | | 群馬県 | 63,349 |
| | | 埼玉県 | 24,717 |
| | | 千葉県 | 2,126 |
| | | 東京都 | 49,671 |
| | | 神奈川県 | 17,317 |
| | | 山梨県 | 1,695 |
| | | 長野県 | 17,629 |
| | | 静岡県 | － |

| 品種 | 区域 | | 交付金単価 |
|---|---|---|---|
| 肉専用種 | 北陸 | 新潟県 | － |
| | | 富山県 | － |
| | | 石川県 | － |
| | | 福井県 | － |
| | 東海 | 岐阜県　☆ | － |
| | | 愛知県 | 11,552 |
| | | 三重県 | － |
| | 近畿 | 滋賀県 | 26,515 |
| | | 京都府 | 30,556 |
| | | 大阪府 | － |
| | | 兵庫県　☆ | － |
| | | 奈良県 | 23,178 |
| | | 和歌山県 | 8,550 |
| | 中国 | 鳥取県 | 11,339 |
| | | 島根県 | － |
| | | 岡山県 | － |
| | | 広島県 | － |
| | | 山口県 | － |

| 品種 | 区域 | | 交付金単価 |
|---|---|---|---|
| 肉専用種 | 四国 | 徳島県 | 34,677 |
| | | 香川県 | 37,184 |
| | | 愛媛県 | 25,698 |
| | | 高知県 | － |
| | 九州 | 福岡県 | － |
| | | 佐賀県 | － |
| | | 長崎県 | － |
| | | 熊本県 | － |
| | | 大分県 | － |
| | | 宮崎県 | － |
| | | 鹿児島県 | － |
| | 沖縄県 | | － |

| | |
|---|---|
| 交雑種 | － |
| 乳用種 | 21,478 |

注1：☆印の県は、標準的販売価格が全国平均に対し偏差値70（平均＋2σ）以上となるため、単独で算定。

注2：交付金単価は、小数点以下について切り捨てで記載。

MAFF

牛マルキンはWebでも⇒⇒⇒

# 肉用牛肥育経営安定交付金（牛マルキン）の概要

・ 肉用牛肥育経営の安定を図るため、畜産経営の安定に関する法律に基づき、肥育牛１頭当たりの標準的販売価格が標準的生産費を下回った場合、その差額の９割を交付金として交付。

《制度の内容》

①負担割合　国 ： 生産者 ＝ ３ ： １

②補填割合　標準的販売価格と標準的生産費の差額の９割
（肉専用種については、標準的販売価格はブロック別に算出し、標準的生産費は都道府県別に算出。）

③負担金単価　肉専用種： 5,000円～28,000円／頭
交雑種　:17,000円／頭
乳用種　:18,000円／頭

④対象者　肥育牛生産者

《令和7年度所要額》　977億円

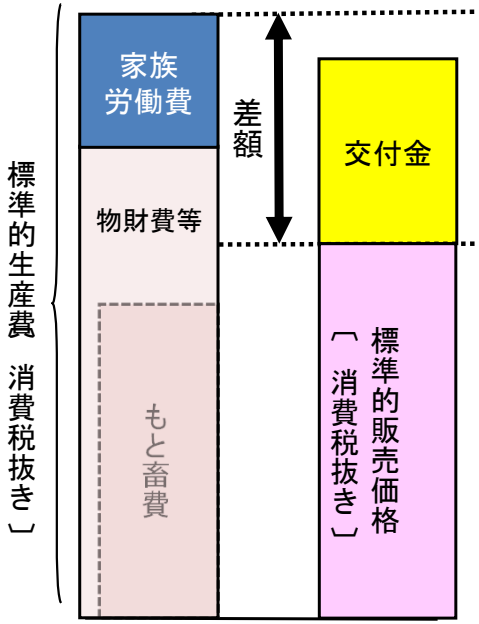


## 交付金交付状況（令和7年4月支払分：2月販売牛）

（円／頭）

| | 区域 | | 交付金単価 |
|---|---|---|---|
| 肉専用種 | 北海道 | | 69,094 |
| | 東北 | 青森県 | 4,381 |
| | | 岩手県 | － |
| | | 宮城県 | － |
| | | 秋田県 | － |
| | | 山形県 | － |
| | | 福島県 | 13,939 |
| | 関東 | 茨城県 | 19,575 |
| | | 栃木県 | 27,369 |
| | | 群馬県 | 52,632 |
| | | 埼玉県 | 14,000 |
| | | 千葉県 | － |
| | | 東京都 | 38,954 |
| | | 神奈川県 | 6,600 |
| | | 山梨県 | － |
| | | 長野県 | 6,912 |
| | | 静岡県 | － |

| 品種 | 区域 | | 交付金単価 |
|---|---|---|---|
| 肉専用種 | 北陸 | 新潟県 | － |
| | | 富山県 | － |
| | | 石川県 | － |
| | | 福井県 | － |
| | 東海 | 岐阜県　☆ | － |
| | | 愛知県 | － |
| | | 三重県 | － |
| | 近畿 | 滋賀県 | － |
| | | 京都府 | － |
| | | 大阪府 | － |
| | | 兵庫県　☆ | － |
| | | 奈良県 | － |
| | | 和歌山県 | － |
| | 中国 | 鳥取県 | 11,262 |
| | | 島根県 | － |
| | | 岡山県 | － |
| | | 広島県 | － |
| | | 山口県 | － |

| 品種 | 区域 | | 交付金単価 |
|---|---|---|---|
| 肉専用種 | 四国 | 徳島県 | － |
| | | 香川県 | 603 |
| | | 愛媛県 | － |
| | | 高知県 | － |
| | 九州 | 福岡県 | － |
| | | 佐賀県 | － |
| | | 長崎県 | － |
| | | 熊本県 | － |
| | | 大分県 | － |
| | | 宮崎県 | － |
| | | 鹿児島県 | － |
| | 沖縄県 | | － |

| | |
|---|---|
| 交雑種 | － |
| 乳用種 | 32,234 |

注1：☆印の県は、標準的販売価格が全国平均に対し偏差値70（平均＋2σ）以上となるため、単独で算定。

注2：交付金単価は、小数点以下について切り捨てで記載。

MAFF

牛マルキンはWebでも⇒⇒⇒

# 肉用牛肥育経営安定交付金（牛マルキン）の概要

・ 肉用牛肥育経営の安定を図るため、畜産経営の安定に関する法律に基づき、肥育牛１頭当たりの標準的販売価格が標準的生産費を下回った場合、その差額の９割を交付金として交付。

《制度の内容》

①負担割合　国 ： 生産者 ＝ ３ ： １

②補填割合　標準的販売価格と標準的生産費の差額の９割

（肉専用種については、標準的販売価格はブロック別に算出し、標準的生産費は都道府県別に算出。）

③負担金単価　肉専用種： 5,000円～28,000円／頭

交雑種　:17,000円／頭

乳用種　:18,000円／頭

④対象者　肥育牛生産者

《令和7年度所要額》　977億円

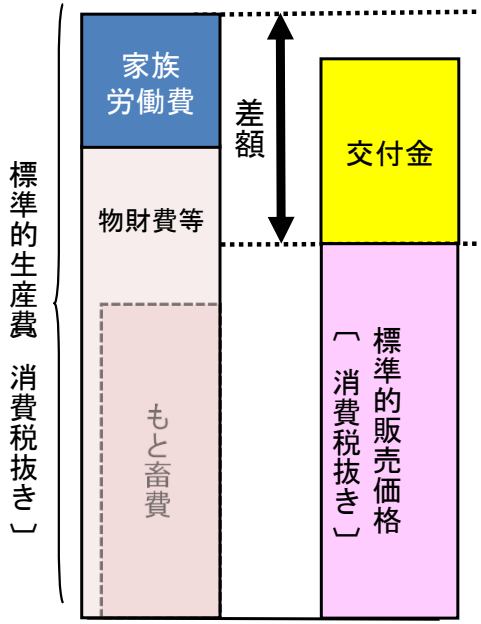


## 交付金交付状況（令和7年3月支払分：1月販売牛）

（円／頭）

| 品種 | 区域 | | 交付金単価 |
|---|---|---|---|
| 肉専用種 | 北海道 | | 84,331 |
| | 東北 | 青森県 | 40,339 |
| | | 岩手県 | － |
| | | 宮城県 | 23,606 |
| | | 秋田県 | 10,064 |
| | | 山形県 | － |
| | | 福島県 | 49,897 |
| | 関東 | 茨城県 | 48,674 |
| | | 栃木県 | 56,469 |
| | | 群馬県 | 81,731 |
| | | 埼玉県 | 43,100 |
| | | 千葉県 | 20,509 |
| | | 東京都 | 68,054 |
| | | 神奈川県 | 35,700 |
| | | 山梨県 | 20,078 |
| | | 長野県 | 36,011 |
| | | 静岡県 | 9,441 |

| 品種 | 区域 | | 交付金単価 |
|---|---|---|---|
| 肉専用種 | 北陸 | 新潟県 | － |
| | | 富山県 | － |
| | | 石川県 ☆ | － |
| | | 福井県 | － |
| | 東海 | 岐阜県 ☆ | － |
| | | 愛知県 | － |
| | | 三重県 | － |
| | 近畿 | 滋賀県 | － |
| | | 京都府 | 2,254 |
| | | 大阪府 | － |
| | | 兵庫県 ☆ | － |
| | | 奈良県 | － |
| | | 和歌山県 | － |
| | 中国 | 鳥取県 | 41,390 |
| | | 島根県 | － |
| | | 岡山県 | 621 |
| | | 広島県 | － |
| | | 山口県 | － |

| 品種 | 区域 | | 交付金単価 |
|---|---|---|---|
| 肉専用種 | 四国 | 徳島県 | － |
| | | 香川県 | － |
| | | 愛媛県 | － |
| | | 高知県 | － |
| | 九州 | 福岡県 | － |
| | | 佐賀県 | － |
| | | 長崎県 | － |
| | | 熊本県 | 5,210 |
| | | 大分県 | － |
| | | 宮崎県 | － |
| | | 鹿児島県 | － |
| | 沖縄県 | | － |

| | |
|---|---|
| 交雑種 | － |
| 乳用種 | 53,238 |

注1：☆印の県は、標準的販売価格が全国平均に対し偏差値70（平均＋2σ）以上となるため、単独で算定。

注2：交付金単価は、小数点以下について切り捨てで記載。

MAFF

牛マルキンはWebでも⇒⇒⇒

# 肉用牛肥育経営安定交付金（牛マルキン）の概要

・ 肉用牛肥育経営の安定を図るため、畜産経営の安定に関する法律に基づき、肥育牛1頭当たりの標準的販売価格が標準的生産費を下回った場合、その差額の9割を交付金として交付。

《制度の内容》

①負担割合　国 ： 生産者 ＝ ３ ： １

②補填割合　標準的販売価格と標準的生産費の差額の9割
（肉専用種については、標準的販売価格はブロック別に算出し、標準的生産費は都道府県別に算出。）

③負担金単価　肉専用種： 5,000円～31,000円／頭
交雑種　：13,000円／頭
乳用種　：10,000円／頭

④対象者　肥育牛生産者

《令和6年度所要額》　977億円

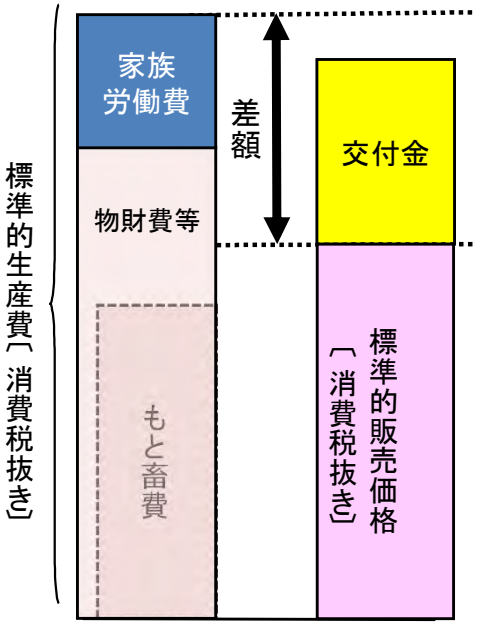


## 交付金交付状況（令和7年2月支払分：12月販売牛）

（円／頭）

| 品種 | 区域 | | 交付金単価 |
|---|---|---|---|
| 肉専用種 | 北海道 | | 3,132 |
| | 東北 | 青森県 | － |
| | | 岩手県 | － |
| | | 宮城県 | － |
| | | 秋田県 | － |
| | | 山形県 | － |
| | | 福島県 | － |
| | 関東 | 茨城県 | － |
| | | 栃木県 | － |
| | | 群馬県 | － |
| | | 埼玉県 | － |
| | | 千葉県 | － |
| | | 東京都 | － |
| | | 神奈川県 | － |
| | | 山梨県 | － |
| | | 長野県 | － |
| | | 静岡県 | － |

| 品種 | 区域 | | 交付金単価 |
|---|---|---|---|
| 肉専用種 | 北陸 | 新潟県 | － |
| | | 富山県 | － |
| | | 石川県 ☆ | － |
| | | 福井県 ☆ | － |
| | 東海 | 岐阜県 ☆ | － |
| | | 愛知県 | － |
| | | 三重県 | － |
| | 近畿 | 滋賀県 | － |
| | | 京都府 | － |
| | | 大阪府 | － |
| | | 兵庫県 ☆ | － |
| | | 奈良県 | － |
| | | 和歌山県 | － |
| | 中国 | 鳥取県 | － |
| | | 島根県 | － |
| | | 岡山県 | － |
| | | 広島県 | － |
| | | 山口県 | － |

| 品種 | 区域 | | 交付金単価 |
|---|---|---|---|
| 肉専用種 | 四国 | 徳島県 | － |
| | | 香川県 | － |
| | | 愛媛県 | － |
| | | 高知県 | － |
| | 九州 | 福岡県 | － |
| | | 佐賀県 | － |
| | | 長崎県 | － |
| | | 熊本県 | － |
| | | 大分県 | － |
| | | 宮崎県 | － |
| | | 鹿児島県 | － |
| | 沖縄県 | | － |

| | |
|---|---|
| 交雑種 | － |
| 乳用種 | 40,308 |

注1：☆印の県は、標準的販売価格が全国平均に対し偏差値70（平均＋2σ）以上となるため、単独で算定。

注2：交付金単価は、小数点以下について切り捨てで記載。

MAFF

牛マルキンはWebでも⇒⇒⇒

# 肉用牛肥育経営安定交付金（牛マルキン）の概要

・ 肉用牛肥育経営の安定を図るため、畜産経営の安定に関する法律に基づき、肥育牛1頭当たりの標準的販売価格が標準的生産費を下回った場合、その差額の9割を交付金として交付。

《制度の内容》

①負担割合　国 ： 生産者 ＝ ３ ： １

②補塡割合　標準的販売価格と標準的生産費の差額の9割
（肉専用種については、標準的販売価格はブロック別に算出し、標準的生産費は都道府県別に算出。）

③負担金単価　肉専用種： 5,000円～31,000円／頭
交雑種　：13,000円／頭
乳用種　：10,000円／頭

④対象者　肥育牛生産者

《令和6年度所要額》　977億円

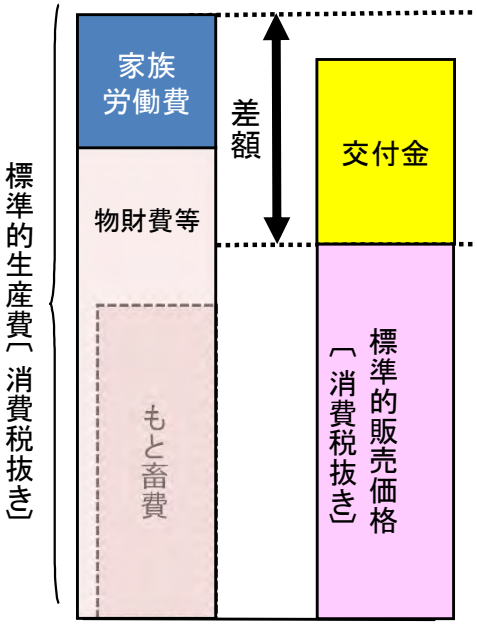


## 交付金交付状況（令和7年1月支払分：11月販売牛）

（円／頭）

| 品種 | 区域 | | 交付金単価 |
|---|---|---|---|
| 肉専用種 | 北海道 | | 41,905 |
| | 東北 | 青森県 | － |
| | | 岩手県 | － |
| | | 宮城県 | 6,902 |
| | | 秋田県 | － |
| | | 山形県 | － |
| | | 福島県 | 3,928 |
| | 関東 | 茨城県 | 15,039 |
| | | 栃木県 | 19,375 |
| | | 群馬県 | 26,985 |
| | | 埼玉県 | 22,757 |
| | | 千葉県 | 4,478 |
| | | 東京都 | 15,961 |
| | | 神奈川県 | 15,087 |
| | | 山梨県 | － |
| | | 長野県 | － |
| | | 静岡県 | － |

| 品種 | 区域 | | 交付金単価 |
|---|---|---|---|
| 肉専用種 | 北陸 | 新潟県 | － |
| | | 富山県 | － |
| | | 石川県　☆ | － |
| | | 福井県 | － |
| | 東海 | 岐阜県 | － |
| | | 愛知県 | － |
| | | 三重県 | － |
| | 近畿 | 滋賀県 | 3,012 |
| | | 京都府 | 33,063 |
| | | 大阪府 | 4,502 |
| | | 兵庫県　☆ | － |
| | | 奈良県 | 16,803 |
| | | 和歌山県 | 295 |
| | 中国 | 鳥取県 | － |
| | | 島根県 | － |
| | | 岡山県 | － |
| | | 広島県 | － |
| | | 山口県 | － |

| 品種 | 区域 | | 交付金単価 |
|---|---|---|---|
| 肉専用種 | 四国 | 徳島県 | － |
| | | 香川県 | － |
| | | 愛媛県 | － |
| | | 高知県 | － |
| | 九州 | 福岡県 | 11,838 |
| | | 佐賀県 | 9,613 |
| | | 長崎県 | 8,153 |
| | | 熊本県 | 21,954 |
| | | 大分県 | 10,685 |
| | | 宮崎県 | － |
| | | 鹿児島県 | 5,124 |
| | 沖縄県 | | － |

| | |
|---|---|
| 交雑種 | － |
| 乳用種 | 39,900 |

注1：☆印の県は、標準的販売価格が全国平均に対し偏差値70（平均＋2σ）以上となるため、単独で算定。

注2：交付金単価は、小数点以下について切り捨てで記載。

MAFF

牛マルキンはWebでも⇒⇒⇒

# 肉用牛肥育経営安定交付金（牛マルキン）の概要

・ 肉用牛肥育経営の安定を図るため、畜産経営の安定に関する法律に基づき、肥育牛1頭当たりの標準的販売価格が標準的生産費を下回った場合、その差額の9割を交付金として交付。

《制度の内容》

①負担割合　国 ： 生産者 ＝ ３ ： １

②補填割合　標準的販売価格と標準的生産費の差額の9割
（肉専用種については、標準的販売価格はブロック別に算出し、標準的生産費は都道府県別に算出。）

③負担金単価　肉専用種： 5,000円～31,000円／頭
交雑種　：13,000円／頭
乳用種　：10,000円／頭

④対象者　肥育牛生産者

《令和6年度所要額》　977億円

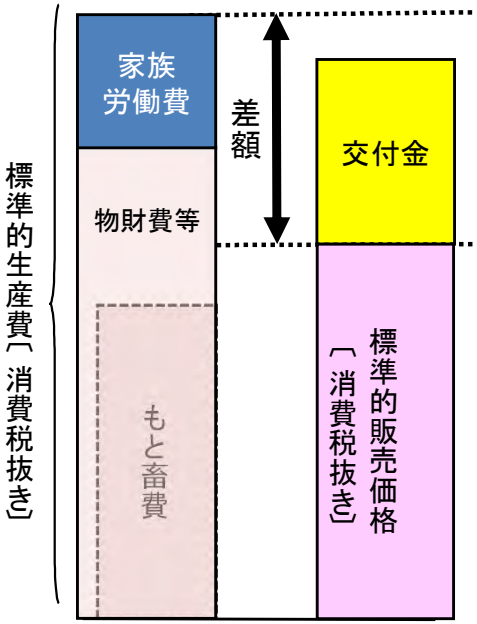


## 交付金交付状況（令和6年12月支払分：10月販売牛）

（円／頭）

| 品種 | 区域 | | 交付金単価 |
|---|---|---|---|
| 肉専用種 | 北海道 | | 115,424 |
| | 東北 | 青森県 | 82,407 |
| | | 岩手県 | 65,494 |
| | | 宮城県 | 106,251 |
| | | 秋田県 | 75,741 |
| | | 山形県 | 66,905 |
| | | 福島県 | 103,277 |
| | 関東 | 茨城県 | 102,124 |
| | | 栃木県 | 106,460 |
| | | 群馬県 | 114,070 |
| | | 埼玉県 | 109,842 |
| | | 千葉県 | 91,563 |
| | | 東京都 | 103,046 |
| | | 神奈川県 | 102,172 |
| | | 山梨県 | 54,054 |
| | | 長野県 | 84,116 |
| | | 静岡県 | 74,853 |

| 品種 | 区域 | | 交付金単価 |
|---|---|---|---|
| 肉専用種 | 北陸 | 新潟県 | 6,837 |
| | | 富山県 | 21,631 |
| | | 石川県　☆ | ― |
| | | 福井県 | 14,348 |
| | 東海 | 岐阜県 | ― |
| | | 愛知県 | ― |
| | | 三重県 | ― |
| | 近畿 | 滋賀県 | 46,718 |
| | | 京都府 | 76,769 |
| | | 大阪府 | 48,208 |
| | | 兵庫県　☆ | ― |
| | | 奈良県 | 60,508 |
| | | 和歌山県 | 44,001 |
| | 中国 | 鳥取県 | 52,274 |
| | | 島根県 | 32,426 |
| | | 岡山県 | 37,878 |
| | | 広島県 | 30,786 |
| | | 山口県 | 31,085 |

| 品種 | 区域 | | 交付金単価 |
|---|---|---|---|
| 肉専用種 | 四国 | 徳島県 | 51,101 |
| | | 香川県 | 37,230 |
| | | 愛媛県 | 26,896 |
| | | 高知県 | ― |
| | 九州 | 福岡県 | 76,855 |
| | | 佐賀県 | 74,630 |
| | | 長崎県 | 73,170 |
| | | 熊本県 | 86,971 |
| | | 大分県 | 75,702 |
| | | 宮崎県 | 63,647 |
| | | 鹿児島県 | 70,141 |
| | 沖縄県 | | ― |

| | |
|---|---|
| 交雑種 | 3,477 |
| 乳用種 | 42,574 |

注1：☆印の県は、標準的販売価格が全国平均に対し偏差値70（平均＋2σ）以上となるため、単独で算定。

注2：交付金単価は、小数点以下について切り捨てで記載。

MAFF

牛マルキンはWebでも⇒⇒⇒

# 肉用牛肥育経営安定交付金（牛マルキン）の概要

・ 肉用牛肥育経営の安定を図るため、畜産経営の安定に関する法律に基づき、肥育牛1頭当たりの標準的販売価格が標準的生産費を下回った場合、その差額の9割を交付金として交付。

《制度の内容》

①負担割合　国 ： 生産者 ＝ ３ ： １

②補塡割合　標準的販売価格と標準的生産費の差額の9割
（肉専用種については、標準的販売価格はブロック別に算出し、標準的生産費は都道府県別に算出。）

③負担金単価　肉専用種： 5,000円～31,000円／頭
交雑種　:13,000円／頭
乳用種　:10,000円／頭

④対象者　肥育牛生産者

《令和6年度所要額》　977億円

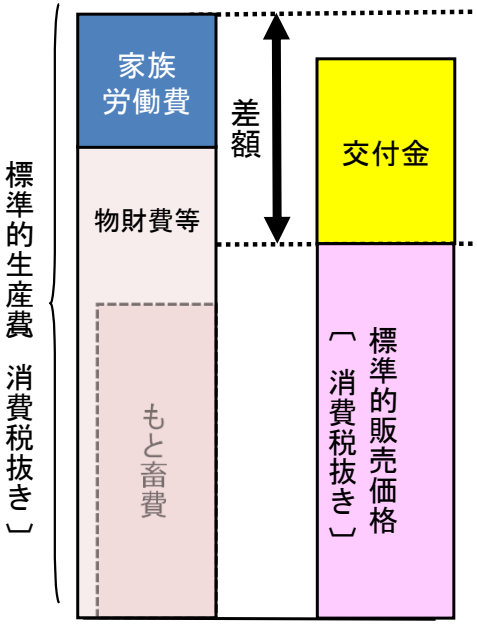


## 交付金交付状況（令和6年11月支払分：9月販売牛）

（円／頭）

| 品種 | 区域 | | 交付金単価 |
|---|---|---|---|
| 肉専用種 | 北海道 | | 160,825 |
| | 東北 | 青森県 | 99,643 |
| | | 岩手県 | 81,736 |
| | | 宮城県 | 110,815 |
| | | 秋田県 | 111,984 |
| | | 山形県 | 84,673 |
| | | 福島県 | 113,536 |
| | 関東 | 茨城県 | 120,458 |
| | | 栃木県 | 122,553 |
| | | 群馬県 | 136,628 |
| | | 埼玉県 | 123,229 |
| | | 千葉県 | 101,671 |
| | | 東京都 | 126,106 |
| | | 神奈川県 | 108,382 |
| | | 山梨県 | 111,066 |
| | | 長野県 | 109,692 |
| | | 静岡県 | 88,274 |

| 品種 | 区域 | | 交付金単価 |
|---|---|---|---|
| 肉専用種 | 北陸 | 新潟県 | 40,809 |
| | | 富山県 | 29,654 |
| | | 石川県 | 29,377 |
| | | 福井県 | 20,789 |
| | 東海 | 岐阜県　☆ | ― |
| | | 愛知県 | 61,638 |
| | | 三重県 | 63,120 |
| | 近畿 | 滋賀県 | 28,255 |
| | | 京都府 | 77,035 |
| | | 大阪府 | 50,098 |
| | | 兵庫県　☆ | ― |
| | | 奈良県 | 96,030 |
| | | 和歌山県 | 49,388 |
| | 中国 | 鳥取県 | 93,710 |
| | | 島根県 | 70,408 |
| | | 岡山県 | 81,412 |
| | | 広島県 | 59,115 |
| | | 山口県 | 54,184 |

| 品種 | 区域 | | 交付金単価 |
|---|---|---|---|
| 肉専用種 | 四国 | 徳島県 | 31,475 |
| | | 香川県 | 56,212 |
| | | 愛媛県 | 2,709 |
| | | 高知県 | ― |
| | 九州 | 福岡県 | 75,677 |
| | | 佐賀県 | 68,563 |
| | | 長崎県 | 73,054 |
| | | 熊本県 | 80,955 |
| | | 大分県 | 59,430 |
| | | 宮崎県 | 58,618 |
| | | 鹿児島県 | 62,578 |
| | 沖縄県 | | ― |

| | |
|---|---|
| 交雑種 | 5,550 |
| 乳用種 | 52,113 |

MAFF

牛マルキンはWebでも⇒⇒⇒

注1：☆印の県は、標準的販売価格が全国平均に対し偏差値70（平均＋2σ）以上となるため、単独で算定。
注2：交付金単価は、小数点以下について切り捨てで記載。

# 肉用牛肥育経営安定交付金（牛マルキン）の概要

・ 肉用牛肥育経営の安定を図るため、畜産経営の安定に関する法律に基づき、肥育牛1頭当たりの標準的販売価格が標準的生産費を下回った場合、その差額の9割を交付金として交付。

《制度の内容》

①負担割合　国 ： 生産者 ＝ ３ ： １

②補填割合　標準的販売価格と標準的生産費の差額の9割
（肉専用種については、標準的販売価格はブロック別に算出し、標準的生産費は都道府県別に算出。）

③負担金単価　肉専用種： 5,000円～31,000円／頭
交雑種　:13,000円／頭
乳用種　:10,000円／頭

④対象者　肥育牛生産者

《令和6年度所要額》　977億円

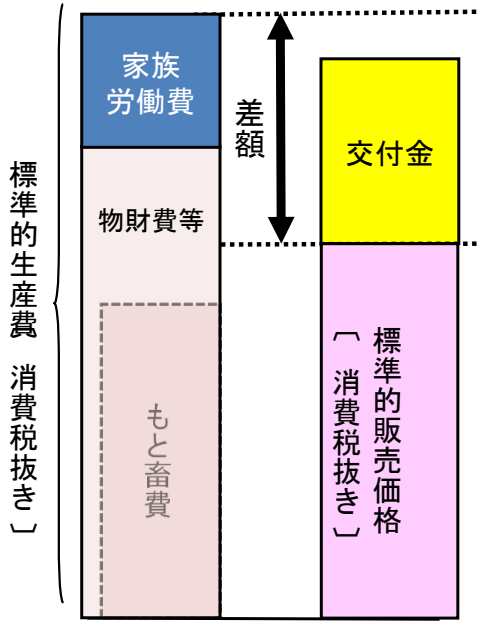


## 交付金交付状況（令和6年10月支払分：8月販売牛）

（円／頭）

| 品種 | 区域 | | 交付金単価 |
|---|---|---|---|
| 肉専用種 | 北海道 | | 175,302 |
| | 東北 | 青森県 | 149,180 |
| | | 岩手県 | 131,273 |
| | | 宮城県 | 160,352 |
| | | 秋田県 | 161,521 |
| | | 山形県 | 134,210 |
| | | 福島県 | 163,073 |
| | 関東 | 茨城県 | 157,900 |
| | | 栃木県 | 159,995 |
| | | 群馬県 | 174,069 |
| | | 埼玉県 | 160,671 |
| | | 千葉県 | 139,113 |
| | | 東京都 | 163,548 |
| | | 神奈川県 | 145,824 |
| | | 山梨県 | 148,508 |
| | | 長野県 | 147,133 |
| | | 静岡県 | 125,716 |

| 品種 | 区域 | | 交付金単価 |
|---|---|---|---|
| 肉専用種 | 北陸 | 新潟県 | 63,795 |
| | | 富山県 | 52,640 |
| | | 石川県 | 52,363 |
| | | 福井県 | 43,775 |
| | 東海 | 岐阜県　☆ | ― |
| | | 愛知県 | 67,719 |
| | | 三重県 | 69,201 |
| | 近畿 | 滋賀県 | 44,315 |
| | | 京都府 | 93,095 |
| | | 大阪府 | 66,158 |
| | | 兵庫県　☆ | ― |
| | | 奈良県 | 112,089 |
| | | 和歌山県 | 65,448 |
| | 中国 | 鳥取県 | 121,323 |
| | | 島根県 | 98,021 |
| | | 岡山県 | 109,025 |
| | | 広島県 | 86,728 |
| | | 山口県 | 81,797 |

| 品種 | 区域 | | 交付金単価 |
|---|---|---|---|
| 肉専用種 | 四国 | 徳島県 | 55,106 |
| | | 香川県 | 79,842 |
| | | 愛媛県 | 26,339 |
| | | 高知県 | ― |
| | 九州 | 福岡県 | 81,316 |
| | | 佐賀県 | 74,203 |
| | | 長崎県 | 78,694 |
| | | 熊本県 | 86,594 |
| | | 大分県 | 65,070 |
| | | 宮崎県 | 64,258 |
| | | 鹿児島県 | 68,218 |
| | 沖縄県 | | ― |

| | |
|---|---|
| 交雑種 | 3,827 |
| 乳用種 | 53,922 |

注1：☆印の県は、標準的販売価格が全国平均に対し偏差値70（平均＋2σ）以上となるため、単独で算定。
注2：交付金単価は、小数点以下について切り捨てで記載。

MAFF

牛マルキンはWebでも⇒⇒⇒

# 肉用牛肥育経営安定交付金（牛マルキン）の概要

・ 肉用牛肥育経営の安定を図るため、畜産経営の安定に関する法律に基づき、肥育牛１頭当たりの標準的販売価格が標準的生産費を下回った場合、その差額の９割を交付金として交付。

《制度の内容》

①負担割合　国 ： 生産者 ＝ ３ ： １

②補塡割合　標準的販売価格と標準的生産費の差額の９割
（肉専用種については、標準的販売価格はブロック別に算出し、標準的生産費は都道府県別に算出。）

③負担金単価　肉専用種： 5,000円～31,000円／頭
交雑種　:13,000円／頭
乳用種　:10,000円／頭

④対象者　肥育牛生産者

《令和6年度所要額》　977億円

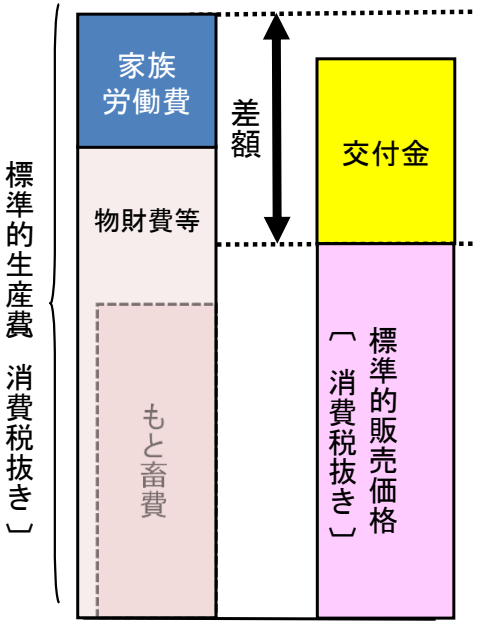


## 交付金交付状況（令和6年9月支払分：7月販売牛）

（円／頭）

| 品種 | 区域 | | 交付金単価 |
|---|---|---|---|
| 肉専用種 | 北海道 | | 156,909 |
| | 東北 | 青森県 | 86,627 |
| | | 岩手県 | 68,720 |
| | | 宮城県 | 97,799 |
| | | 秋田県 | 98,968 |
| | | 山形県 | 71,658 |
| | | 福島県 | 100,521 |
| | 関東 | 茨城県 | 130,743 |
| | | 栃木県 | 132,838 |
| | | 群馬県 | 146,912 |
| | | 埼玉県 | 133,514 |
| | | 千葉県 | 111,955 |
| | | 東京都 | 136,390 |
| | | 神奈川県 | 118,666 |
| | | 山梨県 | 121,350 |
| | | 長野県 | 119,976 |
| | | 静岡県 | 98,559 |

| 品種 | 区域 | | 交付金単価 |
|---|---|---|---|
| 肉専用種 | 北陸 | 新潟県 | ― |
| | | 富山県 | ― |
| | | 石川県 | ― |
| | | 福井県 | ― |
| | 東海 | 岐阜県　☆ | ― |
| | | 愛知県 | 42,389 |
| | | 三重県 | 43,871 |
| | 近畿 | 滋賀県 | 29,271 |
| | | 京都府 | 78,051 |
| | | 大阪府 | 51,114 |
| | | 兵庫県　☆ | ― |
| | | 奈良県 | 97,046 |
| | | 和歌山県 | 50,404 |
| | 中国 | 鳥取県 | 79,985 |
| | | 島根県 | 56,683 |
| | | 岡山県 | 67,687 |
| | | 広島県 | 45,390 |
| | | 山口県 | 40,459 |

| 品種 | 区域 | | 交付金単価 |
|---|---|---|---|
| 肉専用種 | 四国 | 徳島県 | 3,001 |
| | | 香川県 | 27,738 |
| | | 愛媛県 | ― |
| | | 高知県 | ― |
| | 九州 | 福岡県 | 51,086 |
| | | 佐賀県 | 43,973 |
| | | 長崎県 | 48,464 |
| | | 熊本県 | 56,364 |
| | | 大分県 | 34,839 |
| | | 宮崎県 | 34,028 |
| | | 鹿児島県 | 37,988 |
| | 沖縄県 | | ― |

| | |
|---|---|
| 交雑種 | 38,994 |
| 乳用種 | 49,389 |

注1：☆印の県は、標準的販売価格が全国平均に対し偏差値70（平均＋2σ）以上となるため、単独で算定。
注2：交付金単価は、小数点以下について切り捨てで記載。

MAFF

牛マルキンはWebでも⇒⇒⇒

# 肉用牛肥育経営安定交付金（牛マルキン）の概要

・ 肉用牛肥育経営の安定を図るため、畜産経営の安定に関する法律に基づき、肥育牛1頭当たりの標準的販売価格が標準的生産費を下回った場合、その差額の9割を交付金として交付。

《制度の内容》

①負担割合　国 ： 生産者 ＝ 3 ： 1

②補填割合　標準的販売価格と標準的生産費の差額の9割
（肉専用種については、標準的販売価格はブロック別に算出し、標準的生産費は都道府県別に算出。）

③負担金単価　肉専用種： 5,000円～31,000円／頭
交雑種　：13,000円／頭
乳用種　：10,000円／頭

④対象者　肥育牛生産者

《令和6年度所要額》　977億円

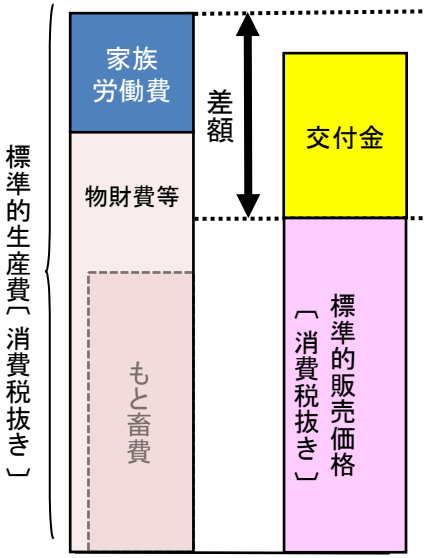


## 交付金交付状況（令和6年8月支払分：6月販売牛）

（円／頭）

| 品種 | 区域 | | 交付金単価 |
|---|---|---|---|
| 肉専用種 | | 北海道 | 169,165 |
| | 東北 | 青森県 | 115,868 |
| | | 岩手県 | 105,392 |
| | | 宮城県 | 132,712 |
| | | 秋田県 | 137,484 |
| | | 山形県 | 100,515 |
| | | 福島県 | 128,863 |
| | 関東 | 茨城県 | 131,706 |
| | | 栃木県 | 140,209 |
| | | 群馬県 | 160,063 |
| | | 埼玉県 | 143,777 |
| | | 千葉県 | 126,279 |
| | | 東京都 | 136,171 |
| | | 神奈川県 | 135,594 |
| | | 山梨県 | 107,680 |
| | | 長野県 | 110,290 |
| | | 静岡県 | 93,680 |

| 品種 | 区域 | | 交付金単価 |
|---|---|---|---|
| 肉専用種 | 北陸 | 新潟県 | 34,393 |
| | | 富山県 | 15,262 |
| | | 石川県 | 24,087 |
| | | 福井県 | ― |
| | 東海 | 岐阜県　☆ | ― |
| | | 愛知県 | 60,416 |
| | | 三重県 | 60,850 |
| | 近畿 | 滋賀県 | 67,435 |
| | | 京都府 | 103,698 |
| | | 大阪府 | 79,955 |
| | | 兵庫県　☆ | ― |
| | | 奈良県 | 101,774 |
| | | 和歌山県 | 51,858 |
| | 中国 | 鳥取県 | 81,294 |
| | | 島根県 | 16,839 |
| | | 岡山県 | 17,624 |
| | | 広島県 | 35,087 |
| | | 山口県 | 19,431 |

| 品種 | 区域 | | 交付金単価 |
|---|---|---|---|
| 肉専用種 | 四国 | 徳島県 | 31,440 |
| | | 香川県 | 34,548 |
| | | 愛媛県 | ― |
| | | 高知県 | ― |
| | 九州 | 福岡県 | 59,063 |
| | | 佐賀県 | 58,347 |
| | | 長崎県 | 53,770 |
| | | 熊本県 | 66,078 |
| | | 大分県 | 46,962 |
| | | 宮崎県 | 44,607 |
| | | 鹿児島県 | 48,271 |
| | 沖縄県 | | ― |

| | |
|---|---|
| 交雑種 | 23,265 |
| 乳用種 | 41,036 |

MAFF

牛マルキンはWebでも⇒⇒⇒

注1：☆印の県は、標準的販売価格が全国平均に対し偏差値70（平均＋2σ）以上となるため、単独で算定。
注2：交付金単価は、小数点以下について切り捨てで記載。

# 肉用牛肥育経営安定交付金（牛マルキン）の概要

・ 肉用牛肥育経営の安定を図るため、畜産経営の安定に関する法律に基づき、肥育牛1頭当たりの標準的販売価格が標準的生産費を下回った場合、その差額の9割を交付金として交付。

《制度の内容》

①負担割合　国 ： 生産者 ＝ 3 ： 1

②補填割合　標準的販売価格と標準的生産費の差額の9割
（肉専用種については、標準的販売価格はブロック別に算出し、標準的生産費は都道府県別に算出。）

③負担金単価　肉専用種：5,000円～31,000円／頭
交雑種　：13,000円／頭
乳用種　：10,000円／頭

④対象者　肥育牛生産者

《令和6年度所要額》　977億円

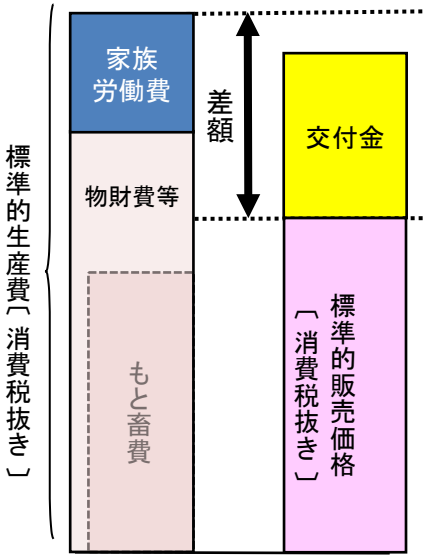


## 交付金交付状況（令和6年7月支払分：5月販売牛）

（円／頭）

| 品種 | 区域 | | 交付金単価 |
|---|---|---|---|
| 肉専用種 | 北海道 | | 148,112 |
| | 東北 | 青森県 | 82,253 |
| | | 岩手県 | 71,777 |
| | | 宮城県 | 99,097 |
| | | 秋田県 | 103,869 |
| | | 山形県 | 66,900 |
| | | 福島県 | 95,248 |
| | 関東 | 茨城県 | 100,600 |
| | | 栃木県 | 109,102 |
| | | 群馬県 | 128,956 |
| | | 埼玉県 | 112,671 |
| | | 千葉県 | 95,173 |
| | | 東京都 | 105,065 |
| | | 神奈川県 | 104,487 |
| | | 山梨県 | 76,573 |
| | | 長野県 | 79,183 |
| | | 静岡県 | 62,573 |

| 品種 | 区域 | | 交付金単価 |
|---|---|---|---|
| 肉専用種 | 北陸 | 新潟県 | － |
| | | 富山県 | － |
| | | 石川県 | － |
| | | 福井県 | － |
| | 東海 | 岐阜県　☆ | － |
| | | 愛知県 | 35,070 |
| | | 三重県 | 35,505 |
| | 近畿 | 滋賀県 | 64,172 |
| | | 京都府 | 100,436 |
| | | 大阪府 | 76,692 |
| | | 兵庫県　☆ | － |
| | | 奈良県 | 98,512 |
| | | 和歌山県 | 48,595 |
| | 中国 | 鳥取県 | 80,841 |
| | | 島根県 | 16,387 |
| | | 岡山県 | 17,172 |
| | | 広島県 | 34,634 |
| | | 山口県 | 18,978 |

| 品種 | 区域 | | 交付金単価 |
|---|---|---|---|
| 肉専用種 | 四国 | 徳島県 | 37,478 |
| | | 香川県 | 40,586 |
| | | 愛媛県 | － |
| | | 高知県 | － |
| | 九州 | 福岡県 | 47,270 |
| | | 佐賀県 | 46,555 |
| | | 長崎県 | 41,977 |
| | | 熊本県 | 54,285 |
| | | 大分県 | 35,170 |
| | | 宮崎県 | 32,814 |
| | | 鹿児島県 | 36,478 |
| | 沖縄県 | | － |

| | |
|---|---|
| 交雑種 | － |
| 乳用種 | 34,847 |

MAFF

牛マルキンはWebでも⇒⇒⇒

注1：☆印の県は、標準的販売価格が全国平均に対し偏差値70（平均＋2σ）以上となるため、単独で算定。
注2：交付金単価は、小数点以下について切り捨てで記載。

# 肉用牛肥育経営安定交付金（牛マルキン）の概要

・ 肉用牛肥育経営の安定を図るため、畜産経営の安定に関する法律に基づき、肥育牛1頭当たりの標準的販売価格が標準的生産費を下回った場合、その差額の9割を交付金として交付。

《制度の内容》

①負担割合　国 ： 生産者 ＝ 3 ： 1

②補填割合　標準的販売価格と標準的生産費の差額の9割
（肉専用種については、標準的販売価格はブロック別に算出し、標準的生産費は都道府県別に算出。）

③負担金単価　肉専用種： 5,000円～31,000円／頭
交雑種　：13,000円／頭
乳用種　：10,000円／頭

④対象者　肥育牛生産者

《令和6年度所要額》　977億円

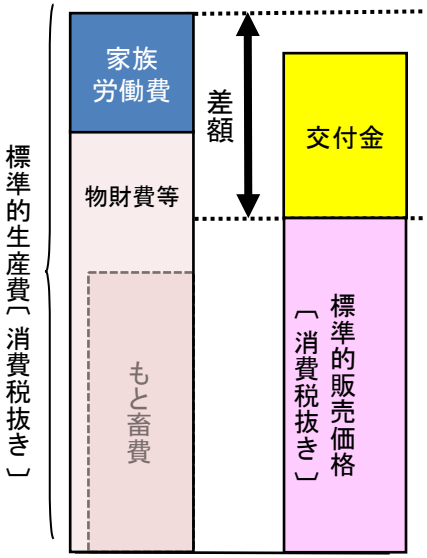


## 交付金交付状況（令和6年6月支払分：4月販売牛）

（円／頭）

| 品種 | 区域 | | 交付金単価 |
|---|---|---|---|
| 肉専用種 | 北海道 | | 114,288 |
| | 東北 | 青森県 | 46,917 |
| | | 岩手県 | 36,441 |
| | | 宮城県 | 63,761 |
| | | 秋田県 | 68,533 |
| | | 山形県 | 31,564 |
| | | 福島県 | 59,913 |
| | 関東 | 茨城県 | 62,715 |
| | | 栃木県 | 71,217 |
| | | 群馬県 | 91,071 |
| | | 埼玉県 | 74,786 |
| | | 千葉県 | 57,288 |
| | | 東京都 | 67,180 |
| | | 神奈川県 | 66,602 |
| | | 山梨県 | 38,689 |
| | | 長野県 | 41,299 |
| | | 静岡県 | 24,688 |

| 品種 | 区域 | | 交付金単価 |
|---|---|---|---|
| 肉専用種 | 北陸 | 新潟県 | － |
| | | 富山県 | － |
| | | 石川県 ☆ | － |
| | | 福井県 | － |
| | 東海 | 岐阜県 ☆ | － |
| | | 愛知県 | 12,593 |
| | | 三重県 | 13,028 |
| | 近畿 | 滋賀県 | 19,813 |
| | | 京都府 | 56,077 |
| | | 大阪府 | 32,333 |
| | | 兵庫県 ☆ | － |
| | | 奈良県 | 54,153 |
| | | 和歌山県 | 4,236 |
| | 中国 | 鳥取県 | 14,912 |
| | | 島根県 | － |
| | | 岡山県 | － |
| | | 広島県 | － |
| | | 山口県 | － |

| 品種 | 区域 | | 交付金単価 |
|---|---|---|---|
| 肉専用種 | 四国 | 徳島県 | － |
| | | 香川県 | － |
| | | 愛媛県 | － |
| | | 高知県 | － |
| | 九州 | 福岡県 | － |
| | | 佐賀県 | － |
| | | 長崎県 | － |
| | | 熊本県 | 3,631 |
| | | 大分県 | － |
| | | 宮崎県 | － |
| | | 鹿児島県 | － |
| | 沖縄県 | | － |

| | |
|---|---|
| 交雑種 | － |
| 乳用種 | 19,021 |

MAFF

牛マルキンはWebでも⇒⇒⇒

注1：☆印の県は、標準的販売価格が全国平均に対し偏差値70（平均＋2σ）以上となるため、単独で算定。
注2：交付金単価は、小数点以下について切り捨てで記載。

# 肉用牛肥育経営安定交付金（牛マルキン）の概要

・ 肉用牛肥育経営の安定を図るため、畜産経営の安定に関する法律に基づき、肥育牛1頭当たりの標準的販売価格が標準的生産費を下回った場合、その差額の9割を交付金として交付。

《制度の内容》

①負担割合　国 ： 生産者 ＝ 3 ： 1

②補塡割合　標準的販売価格と標準的生産費の差額の9割
（肉専用種については、標準的販売価格はブロック別に算出し、標準的生産費は都道府県別に算出。）

③負担金単価　肉専用種：5,000円～31,000円／頭
交雑種　：13,000円／頭
乳用種　：10,000円／頭

④対象者　肥育牛生産者

《令和6年度所要額》　977億円

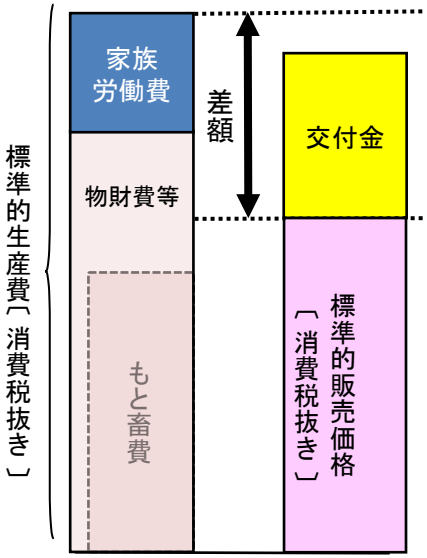


## 交付金交付状況（令和6年5月支払分：3月販売牛）

（円／頭）

| 品種 | 区域 | | 交付金単価 |
|---|---|---|---|
| 肉専用種 | 北海道 | | 132,800 |
| | 東北 | 青森県 | 93,567 |
| | | 岩手県 | 49,857 |
| | | 宮城県 | 86,207 |
| | | 秋田県 | 62,536 |
| | | 山形県 | 53,706 |
| | | 福島県 | 96,103 |
| | 関東 | 茨城県 | 89,271 |
| | | 栃木県 | 94,500 |
| | | 群馬県 | 108,682 |
| | | 埼玉県 | 89,905 |
| | | 千葉県 | 71,658 |
| | | 東京都 | 68,116 |
| | | 神奈川県 | 84,529 |
| | | 山梨県 | 80,465 |
| | | 長野県 | 81,609 |
| | | 静岡県 | 60,912 |

| 品種 | 区域 | | 交付金単価 |
|---|---|---|---|
| 肉専用種 | 北陸 | 新潟県 | 29,748 |
| | | 富山県 | 11,376 |
| | | 石川県 ☆ | ― |
| | | 福井県 | ― |
| | 東海 | 岐阜県 ☆ | ― |
| | | 愛知県 | 79,322 |
| | | 三重県 | 71,520 |
| | 近畿 | 滋賀県 | 91,443 |
| | | 京都府 | 98,597 |
| | | 大阪府 | 87,559 |
| | | 兵庫県 ☆ | ― |
| | | 奈良県 | 114,195 |
| | | 和歌山県 | 90,107 |
| | 中国 | 鳥取県 | 73,494 |
| | | 島根県 | 14,664 |
| | | 岡山県 | 60,573 |
| | | 広島県 | 56,533 |
| | | 山口県 | 28,641 |

| 品種 | 区域 | | 交付金単価 |
|---|---|---|---|
| 肉専用種 | 四国 | 徳島県 | 49,388 |
| | | 香川県 | 64,446 |
| | | 愛媛県 | ― |
| | | 高知県 | ― |
| | 九州 | 福岡県 | 62,943 |
| | | 佐賀県 | 58,471 |
| | | 長崎県 | 49,004 |
| | | 熊本県 | 64,188 |
| | | 大分県 | 53,778 |
| | | 宮崎県 | 50,160 |
| | | 鹿児島県 | 51,593 |
| | 沖縄県 | | ― |

| | |
|---|---|
| 交雑種 | ― |
| 乳用種 | 35,480 |

注1：☆印の県は、標準的販売価格が全国平均に対し偏差値70（平均＋2σ）以上となるため、単独で算定。
注2：交付金単価は、小数点以下について切り捨てで記載。

MAFF

牛マルキンはWebでも⇒⇒⇒

# 肉用牛肥育経営安定交付金（牛マルキン）の概要

・ 肉用牛肥育経営の安定を図るため、畜産経営の安定に関する法律に基づき、肥育牛1頭当たりの標準的販売価格が標準的生産費を下回った場合、その差額の9割を交付金として交付。

《制度の内容》

①負担割合　国 ： 生産者 ＝ 3 ： 1

②補填割合　標準的販売価格と標準的生産費の差額の9割

（肉専用種については、標準的販売価格はブロック別に算出し、標準的生産費は都道府県別に算出。）

③負担金単価　肉専用種：5,000円～31,000円／頭
交雑種　：13,000円／頭
乳用種　：10,000円／頭

④対象者　肥育牛生産者

《令和6年度所要額》　977億円

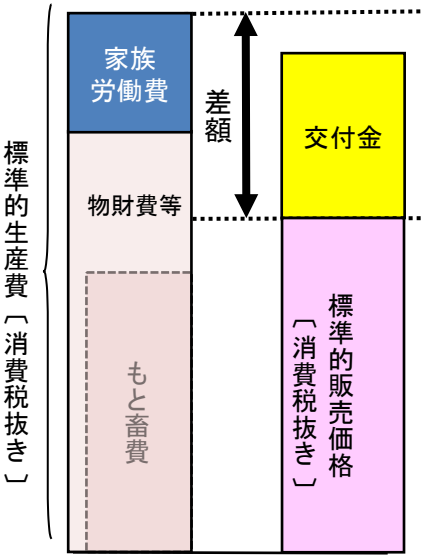


## 交付金交付状況（令和6年4月支払分：2月販売牛）

（円／頭）

| 品種 | 区域 | | 交付金単価 |
|---|---|---|---|
| 肉専用種 | 北海道 | | 130,887 |
| | 東北 | 青森県 | 68,963 |
| | | 岩手県 | 25,253 |
| | | 宮城県 | 61,603 |
| | | 秋田県 | 37,932 |
| | | 山形県 | 29,102 |
| | | 福島県 | 71,499 |
| | 関東 | 茨城県 | 71,235 |
| | | 栃木県 | 76,464 |
| | | 群馬県 | 90,646 |
| | | 埼玉県 | 71,869 |
| | | 千葉県 | 53,622 |
| | | 東京都 | 50,080 |
| | | 神奈川県 | 66,493 |
| | | 山梨県 | 62,429 |
| | | 長野県 | 63,573 |
| | | 静岡県 | 42,876 |

| 品種 | 区域 | | 交付金単価 |
|---|---|---|---|
| 肉専用種 | 北陸 | 新潟県 | 24,220 |
| | | 富山県 | 5,849 |
| | | 石川県 | ― |
| | | 福井県 | ― |
| | 東海 | 岐阜県　☆ | ― |
| | | 愛知県 | 27,086 |
| | | 三重県 | 19,284 |
| | 近畿 | 滋賀県 | 44,927 |
| | | 京都府 | 52,081 |
| | | 大阪府 | 41,042 |
| | | 兵庫県　☆ | ― |
| | | 奈良県 | 67,679 |
| | | 和歌山県 | 43,590 |
| | 中国 | 鳥取県 | 69,799 |
| | | 島根県 | 10,969 |
| | | 岡山県 | 56,878 |
| | | 広島県 | 52,838 |
| | | 山口県 | 24,946 |

| 品種 | 区域 | | 交付金単価 |
|---|---|---|---|
| 肉専用種 | 四国 | 徳島県 | 44,029 |
| | | 香川県 | 59,087 |
| | | 愛媛県 | ― |
| | | 高知県 | ― |
| | 九州 | 福岡県 | 50,335 |
| | | 佐賀県 | 45,863 |
| | | 長崎県 | 36,396 |
| | | 熊本県 | 51,579 |
| | | 大分県 | 41,170 |
| | | 宮崎県 | 37,552 |
| | | 鹿児島県 | 38,985 |
| | 沖縄県 | | ― |

| | |
|---|---|
| 交雑種 | ― |
| 乳用種 | 18,615 |

注1：☆印の県は、標準的販売価格が全国平均に対し偏差値70（平均＋2σ）以上となるため、単独で算定。
注2：交付金単価は、小数点以下について切り捨てで記載。

MAFF

牛マルキンはWebでも⇒⇒⇒

# 肉用牛肥育経営安定交付金（牛マルキン）の概要

・ 肉用牛肥育経営の安定を図るため、畜産経営の安定に関する法律に基づき、肥育牛1頭当たりの標準的販売価格が標準的生産費を下回った場合、その差額の9割を交付金として交付。

《制度の内容》

①負担割合　国 ： 生産者 ＝ 3 ： 1

②補填割合　標準的販売価格と標準的生産費の差額の9割

（肉専用種については、標準的販売価格はブロック別に算出し、標準的生産費は都道府県別に算出。）

③負担金単価　肉専用種：5,000円～31,000円／頭

交雑種　：13,000円／頭

乳用種　：10,000円／頭

④対象者　肥育牛生産者

《令和6年度所要額》　977億円

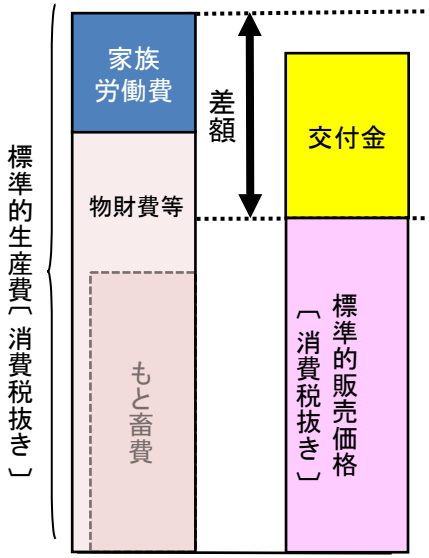


## 交付金交付状況（令和6年3月支払分：1月販売牛）

（円／頭）

| 品種 | 区域 | | 交付金単価 |
|---|---|---|---|
| 肉専用種 | 北海道 | | 94,394 |
| | 東北 | 青森県 | 58,690 |
| | | 岩手県 | 14,980 |
| | | 宮城県 | 51,330 |
| | | 秋田県 | 27,659 |
| | | 山形県 | 18,829 |
| | | 福島県 | 61,227 |
| | 関東 | 茨城県 | 62,102 |
| | | 栃木県 | 67,332 |
| | | 群馬県 | 81,513 |
| | | 埼玉県 | 62,737 |
| | | 千葉県 | 44,490 |
| | | 東京都 | 40,948 |
| | | 神奈川県 | 57,361 |
| | | 山梨県 | 53,297 |
| | | 長野県 | 54,441 |
| | | 静岡県 | 33,744 |

| 品種 | 区域 | | 交付金単価 |
|---|---|---|---|
| 肉専用種 | 北陸 | 新潟県 | 61,848 |
| | | 富山県 | 43,477 |
| | | 石川県 | 32,767 |
| | | 福井県 | 25,296 |
| | 東海 | 岐阜県　☆ | ― |
| | | 愛知県 | 28,316 |
| | | 三重県 | 20,514 |
| | 近畿 | 滋賀県 | 66,930 |
| | | 京都府 | 74,084 |
| | | 大阪府 | 63,045 |
| | | 兵庫県　☆ | ― |
| | | 奈良県 | 89,682 |
| | | 和歌山県 | 65,593 |
| | 中国 | 鳥取県 | 56,133 |
| | | 島根県 | ― |
| | | 岡山県 | 43,211 |
| | | 広島県 | 39,171 |
| | | 山口県 | 11,279 |

| 品種 | 区域 | | 交付金単価 |
|---|---|---|---|
| 肉専用種 | 四国 | 徳島県 | 3,744 |
| | | 香川県 | 18,802 |
| | | 愛媛県 | ― |
| | | 高知県 | ― |
| | 九州 | 福岡県 | 31,746 |
| | | 佐賀県 | 27,274 |
| | | 長崎県 | 17,807 |
| | | 熊本県 | 32,991 |
| | | 大分県 | 22,581 |
| | | 宮崎県 | 18,963 |
| | | 鹿児島県 | 20,396 |
| | 沖縄県 | | ― |

| | |
|---|---|
| 交雑種 | ― |
| 乳用種 | 15,795 |

注1：☆印の県は、標準的販売価格が全国平均に対し偏差値70（平均＋2σ）以上となるため、単独で算定。
注2：交付金単価は、小数点以下について切り捨てで記載。

MAFF

牛マルキンはWebでも⇒⇒⇒

# 肉用牛肥育経営安定交付金（牛マルキン）の概要

・ 肉用牛肥育経営の安定を図るため、畜産経営の安定に関する法律に基づき、肥育牛1頭当たりの標準的販売価格が標準的生産費を下回った場合、その差額の9割を交付金として交付。

《制度の内容》

①負担割合　国 ： 生産者 ＝ 3 ： 1

②補填割合　標準的販売価格と標準的生産費の差額の9割
（肉専用種については、標準的販売価格はブロック別に算出し、標準的生産費は都道府県別に算出。）

③負担金単価　肉専用種：5,000円～23,000円／頭
交雑種　：17,000円／頭
乳用種　：14,000円／頭

④対象者　肥育牛生産者

《令和5年度所要額》　977億円

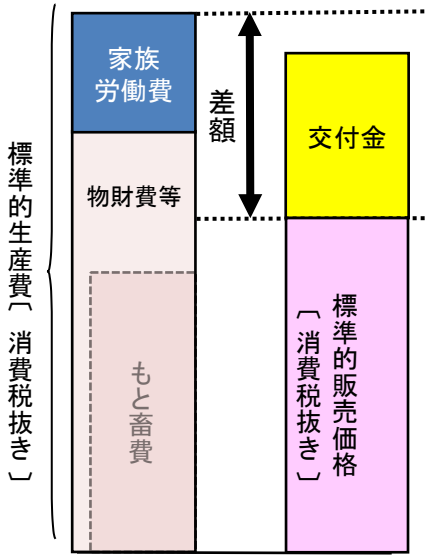


## 交付金交付状況（令和6年2月支払分：12月販売牛）

（円／頭）

| 品種 | 区域 | | 交付金単価 |
|---|---|---|---|
| 肉専用種 | 北海道 | | 100,012 |
| | 東北 | 青森県 | 26,163 |
| | | 岩手県 | － |
| | | 宮城県 | 32,505 |
| | | 秋田県 | 20,285 |
| | | 山形県 | 2,468 |
| | | 福島県 | 21,898 |
| | 関東 | 茨城県 | 40,284 |
| | | 栃木県 | 38,358 |
| | | 群馬県 | 44,868 |
| | | 埼玉県 | 33,691 |
| | | 千葉県 | 20,258 |
| | | 東京都 | 2,487 |
| | | 神奈川県 | 33,777 |
| | | 山梨県 | － |
| | | 長野県 | 15,474 |
| | | 静岡県 | 27,617 |

| 品種 | 区域 | | 交付金単価 |
|---|---|---|---|
| 肉専用種 | 北陸 | 新潟県 | － |
| | | 富山県 | － |
| | | 石川県 ☆ | － |
| | | 福井県 | － |
| | 東海 | 岐阜県 ☆ | － |
| | | 愛知県 | 34,192 |
| | | 三重県 | 28,865 |
| | 近畿 | 滋賀県 | 53,748 |
| | | 京都府 | 54,738 |
| | | 大阪府 | 31,317 |
| | | 兵庫県 ☆ | － |
| | | 奈良県 | 56,780 |
| | | 和歌山県 | － |
| | 中国 | 鳥取県 | 39,634 |
| | | 島根県 | 23,084 |
| | | 岡山県 | 16,632 |
| | | 広島県 | 37,247 |
| | | 山口県 | 27,180 |

| 品種 | 区域 | | 交付金単価 |
|---|---|---|---|
| 肉専用種 | 四国 | 徳島県 | － |
| | | 香川県 | 5,670 |
| | | 愛媛県 | － |
| | | 高知県 | － |
| | 九州 | 福岡県 | 69,409 |
| | | 佐賀県 | 65,702 |
| | | 長崎県 | 64,947 |
| | | 熊本県 | 70,272 |
| | | 大分県 | 55,069 |
| | | 宮崎県 | 59,789 |
| | | 鹿児島県 | 56,680 |
| | 沖縄県 | | 9,747 |

| | |
|---|---|
| 交雑種 | － |
| 乳用種 | 6,732 |

MAFF

牛マルキンはWebでも⇒⇒⇒

注1：☆印の県は、標準的販売価格が全国平均に対し偏差値70（平均＋2σ）以上となるため、単独で算定。
注2：交付金単価は、小数点以下について切り捨てで記載。

# 肉用牛肥育経営安定交付金（牛マルキン）の概要

・ 肉用牛肥育経営の安定を図るため、畜産経営の安定に関する法律に基づき、肥育牛1頭当たりの標準的販売価格が標準的生産費を下回った場合、その差額の9割を交付金として交付。

《制度の内容》

①負担割合　国 ： 生産者 ＝ 3 ： 1

②補填割合　標準的販売価格と標準的生産費の差額の9割

（肉専用種については、標準的販売価格はブロック別に算出し、標準的生産費は都道府県別に算出。）

③負担金単価　肉専用種： 5,000円～23,000円／頭

交雑種　：17,000円／頭

乳用種　：14,000円／頭

④対象者　肥育牛生産者

《令和5年度所要額》　977億円

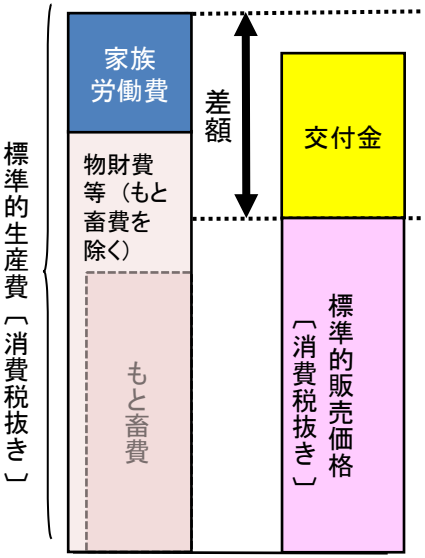


## 交付金交付状況（令和6年1月支払分：11月販売牛）

（円／頭）

| 品種 | 区域 | | 交付金単価 |
|---|---|---|---|
| 肉専用種 | 北海道 | | 130,053 |
| | 東北 | 青森県 | 54,275 |
| | | 岩手県 | 22,036 |
| | | 宮城県 | 60,617 |
| | | 秋田県 | 48,397 |
| | | 山形県 | 30,581 |
| | | 福島県 | 50,011 |
| | 関東 | 茨城県 | 79,557 |
| | | 栃木県 | 77,632 |
| | | 群馬県 | 84,141 |
| | | 埼玉県 | 72,964 |
| | | 千葉県 | 59,531 |
| | | 東京都 | 41,760 |
| | | 神奈川県 | 73,051 |
| | | 山梨県 | 20,181 |
| | | 長野県 | 54,747 |
| | | 静岡県 | 66,890 |

| 品種 | 区域 | | 交付金単価 |
|---|---|---|---|
| 肉専用種 | 北陸 | 新潟県 | ― |
| | | 富山県 | ― |
| | | 石川県 | ― |
| | | 福井県 | ― |
| | 東海 | 岐阜県　☆ | ― |
| | | 愛知県 | 27,324 |
| | | 三重県 | 21,996 |
| | 近畿 | 滋賀県 | 28,962 |
| | | 京都府 | 29,952 |
| | | 大阪府 | 6,530 |
| | | 兵庫県　☆ | ― |
| | | 奈良県 | 31,993 |
| | | 和歌山県 | ― |
| | 中国 | 鳥取県 | 54,738 |
| | | 島根県 | 38,188 |
| | | 岡山県 | 31,737 |
| | | 広島県 | 52,352 |
| | | 山口県 | 42,284 |

| 品種 | 区域 | | 交付金単価 |
|---|---|---|---|
| 肉専用種 | 四国 | 徳島県 | 22,793 |
| | | 香川県 | 32,286 |
| | | 愛媛県 | ― |
| | | 高知県 | ― |
| | 九州 | 福岡県 | 88,937 |
| | | 佐賀県 | 85,230 |
| | | 長崎県 | 84,474 |
| | | 熊本県 | 89,799 |
| | | 大分県 | 74,596 |
| | | 宮崎県 | 79,317 |
| | | 鹿児島県 | 76,207 |
| | 沖縄県 | | 10,883 |

| | |
|---|---|
| 交雑種 | 16,210 |
| 乳用種 | ― |

注1：☆印の県は、標準的販売価格が全国平均に対し偏差値70（平均＋2σ）以上となるため、単独で算定。

注2：交付金単価は、小数点以下について切り捨てで記載。

MAFF

牛マルキンはWebでも⇒⇒⇒

# 肉用牛肥育経営安定交付金（牛マルキン）の概要

・ 肉用牛肥育経営の安定を図るため、畜産経営の安定に関する法律に基づき、肥育牛1頭当たりの標準的販売価格が標準的生産費を下回った場合、その差額の9割を交付金として交付。

《制度の内容》

①負担割合　国 ： 生産者 ＝ 3 ： 1

②補填割合　標準的販売価格と標準的生産費の差額の9割

（肉専用種については、標準的販売価格はブロック別に算出し、標準的生産費は都道府県別に算出。）

③負担金単価　肉専用種：5,000円～23,000円／頭
交雑種　：17,000円／頭
乳用種　：14,000円／頭

④対象者　肥育牛生産者

《令和5年度所要額》　977億円

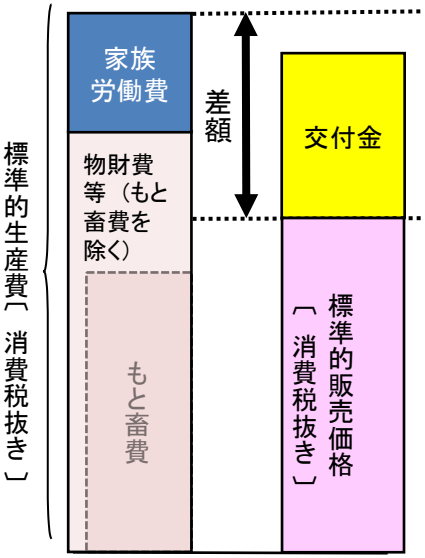


## 交付金交付状況（令和5年12月支払分：10月販売牛）

（円／頭）

| 品種 | 区域 | | 交付金単価 |
|---|---|---|---|
| 肉専用種 | 北海道 | | 182,517 |
| | 東北 | 青森県 | 130,188 |
| | | 岩手県 | 97,949 |
| | | 宮城県 | 136,530 |
| | | 秋田県 | 124,310 |
| | | 山形県 | 106,494 |
| | | 福島県 | 125,924 |
| | 関東 | 茨城県 | 140,554 |
| | | 栃木県 | 138,629 |
| | | 群馬県 | 145,139 |
| | | 埼玉県 | 133,962 |
| | | 千葉県 | 120,528 |
| | | 東京都 | 102,758 |
| | | 神奈川県 | 134,048 |
| | | 山梨県 | 81,179 |
| | | 長野県 | 115,745 |
| | | 静岡県 | 127,888 |

| 品種 | 区域 | | 交付金単価 |
|---|---|---|---|
| 肉専用種 | 北陸 | 新潟県 | 53,046 |
| | | 富山県 | 27,218 |
| | | 石川県　☆ | ― |
| | | 福井県 | 14,380 |
| | 東海 | 岐阜県 | 2,062 |
| | | 愛知県 | ― |
| | | 三重県 | ― |
| | 近畿 | 滋賀県 | 110,742 |
| | | 京都府 | 111,732 |
| | | 大阪府 | 88,310 |
| | | 兵庫県　☆ | ― |
| | | 奈良県 | 113,773 |
| | | 和歌山県 | 51,950 |
| | 中国 | 鳥取県 | 135,388 |
| | | 島根県 | 118,838 |
| | | 岡山県 | 112,387 |
| | | 広島県 | 133,002 |
| | | 山口県 | 122,934 |

| 品種 | 区域 | | 交付金単価 |
|---|---|---|---|
| 肉専用種 | 四国 | 徳島県 | 111,235 |
| | | 香川県 | 120,728 |
| | | 愛媛県 | 71,325 |
| | | 高知県 | 27,842 |
| | 九州 | 福岡県 | 138,103 |
| | | 佐賀県 | 134,396 |
| | | 長崎県 | 133,641 |
| | | 熊本県 | 138,965 |
| | | 大分県 | 123,762 |
| | | 宮崎県 | 128,483 |
| | | 鹿児島県 | 125,373 |
| | 沖縄県 | | ― |

| | |
|---|---|
| 交雑種 | 51,198 |
| 乳用種 | ― |

注1：☆印の県は、標準的販売価格が全国平均に対し偏差値70（平均＋2σ）以上となるため、単独で算定。
注2：交付金単価は、小数点以下について切り捨てで記載。

MAFF

牛マルキンはWebでも⇒⇒⇒

# 肉用牛肥育経営安定交付金（牛マルキン）の概要

・ 肉用牛肥育経営の安定を図るため、畜産経営の安定に関する法律に基づき、肥育牛1頭当たりの標準的販売価格が標準的生産費を下回った場合、その差額の9割を交付金として交付。

《制度の内容》

①負担割合　国 ： 生産者 ＝ 3 ： 1

②補填割合　標準的販売価格と標準的生産費の差額の9割

（肉専用種については、標準的販売価格はブロック別に算出し、標準的生産費は都道府県別に算出。）

③負担金単価　肉専用種：5,000円～23,000円／頭

交雑種　：17,000円／頭

乳用種　：14,000円／頭

④対象者　肥育牛生産者

《令和5年度所要額》　977億円

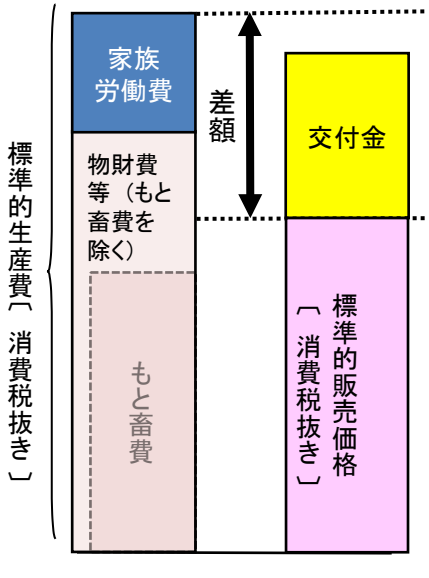


## 交付金交付状況（令和5年11月支払分：9月販売牛）

（円／頭）

| 品種 | 区域 | | 交付金単価 |
|---|---|---|---|
| 肉専用種 | | 北海道 | 157,529 |
| | 東北 | 青森県 | 158,334 |
| | | 岩手県 | 132,578 |
| | | 宮城県 | 160,290 |
| | | 秋田県 | 170,163 |
| | | 山形県 | 120,626 |
| | | 福島県 | 161,104 |
| | 関東 | 茨城県 | 166,632 |
| | | 栃木県 | 161,763 |
| | | 群馬県 | 167,997 |
| | | 埼玉県 | 164,652 |
| | | 千葉県 | 143,604 |
| | | 東京都 | 136,229 |
| | | 神奈川県 | 154,491 |
| | | 山梨県 | 144,200 |
| | | 長野県 | 160,883 |
| | | 静岡県 | 154,728 |

| 品種 | 区域 | | 交付金単価 |
|---|---|---|---|
| 肉専用種 | 北陸 | 新潟県 | 74,434 |
| | | 富山県 | 82,021 |
| | | 石川県 ☆ | ― |
| | | 福井県 ☆ | ― |
| | 東海 | 岐阜県 ☆ | ― |
| | | 愛知県 | 101,710 |
| | | 三重県 | 102,804 |
| | 近畿 | 滋賀県 | 145,166 |
| | | 京都府 | 139,282 |
| | | 大阪府 | 91,772 |
| | | 兵庫県 ☆ | ― |
| | | 奈良県 | 137,122 |
| | | 和歌山県 | 100,807 |
| | 中国 | 鳥取県 | 116,704 |
| | | 島根県 | 103,401 |
| | | 岡山県 | 100,564 |
| | | 広島県 | 102,686 |
| | | 山口県 | 91,240 |

| 品種 | 区域 | | 交付金単価 |
|---|---|---|---|
| 肉専用種 | 四国 | 徳島県 | 63,960 |
| | | 香川県 | 58,217 |
| | | 愛媛県 | 60,765 |
| | | 高知県 | 19,315 |
| | 九州 | 福岡県 | 112,852 |
| | | 佐賀県 | 107,762 |
| | | 長崎県 | 106,428 |
| | | 熊本県 | 118,997 |
| | | 大分県 | 111,573 |
| | | 宮崎県 | 113,262 |
| | | 鹿児島県 | 97,872 |
| | 沖縄県 | | ― |

| | |
|---|---|
| 交雑種 | 53,066 |
| 乳用種 | ― |

注1：☆印の県は、標準的販売価格が全国平均に対し偏差値70（平均＋2σ）以上となるため、単独で算定。

MAFF

牛マルキンはWebでも⇒⇒⇒

# 肉用牛肥育経営安定交付金（牛マルキン）の概要

・ 肉用牛肥育経営の安定を図るため、畜産経営の安定に関する法律に基づき、肥育牛1頭当たりの標準的販売価格が標準的生産費を下回った場合、その差額の9割を交付金として交付。

《制度の内容》

①負担割合　国 ： 生産者 ＝ 3 ： 1

②補塡割合　標準的販売価格と標準的生産費の差額の9割

（肉専用種については、標準的販売価格はブロック別に算出し、標準的生産費は都道府県別に算出。）

③負担金単価　肉専用種：5,000円～23,000円／頭

交雑種　：17,000円／頭

乳用種　：14,000円／頭

④対象者　肥育牛生産者

《令和5年度所要額》　977億円

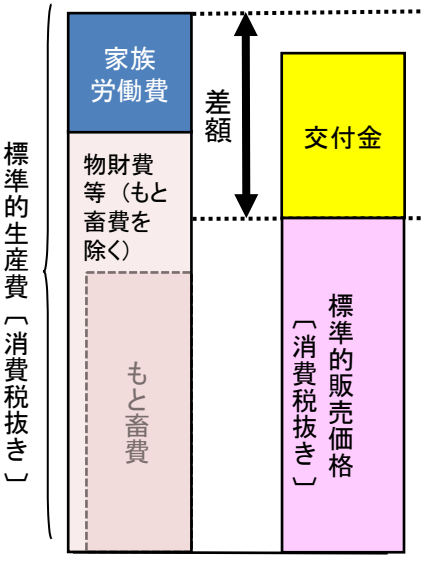


## 交付金交付状況（令和5年10月支払分：8月販売牛）

（円／頭）

| 品種 | 区域 | | 交付金単価 |
|---|---|---|---|
| 肉専用種 | 北海道 | | 182,514 |
| | 東北 | 青森県 | 167,719 |
| | | 岩手県 | 141,962 |
| | | 宮城県 | 169,674 |
| | | 秋田県 | 179,547 |
| | | 山形県 | 130,010 |
| | | 福島県 | 170,488 |
| | 関東 | 茨城県 | 179,600 |
| | | 栃木県 | 174,731 |
| | | 群馬県 | 180,965 |
| | | 埼玉県 | 177,620 |
| | | 千葉県 | 156,572 |
| | | 東京都 | 149,197 |
| | | 神奈川県 | 167,459 |
| | | 山梨県 | 157,168 |
| | | 長野県 | 173,851 |
| | | 静岡県 | 167,696 |

| 品種 | 区域 | | 交付金単価 |
|---|---|---|---|
| 肉専用種 | 北陸 | 新潟県 | 69,759 |
| | | 富山県 | 77,346 |
| | | 石川県 ☆ | － |
| | | 福井県 | 65,595 |
| | 東海 | 岐阜県 ☆ | － |
| | | 愛知県 | 104,126 |
| | | 三重県 | 105,221 |
| | 近畿 | 滋賀県 | 111,965 |
| | | 京都府 | 106,081 |
| | | 大阪府 | 58,571 |
| | | 兵庫県 ☆ | － |
| | | 奈良県 | 103,921 |
| | | 和歌山県 | 67,606 |
| | 中国 | 鳥取県 | 124,846 |
| | | 島根県 | 111,543 |
| | | 岡山県 | 108,707 |
| | | 広島県 | 110,828 |
| | | 山口県 | 99,383 |

| 品種 | 区域 | | 交付金単価 |
|---|---|---|---|
| 肉専用種 | 四国 | 徳島県 | 114,974 |
| | | 香川県 | 109,230 |
| | | 愛媛県 | 111,779 |
| | | 高知県 | 70,329 |
| | 九州 | 福岡県 | 129,318 |
| | | 佐賀県 | 124,228 |
| | | 長崎県 | 122,894 |
| | | 熊本県 | 135,464 |
| | | 大分県 | 128,039 |
| | | 宮崎県 | 129,729 |
| | | 鹿児島県 | 114,339 |
| | 沖縄県 | | － |

| | |
|---|---|
| 交雑種 | 56,643 |
| 乳用種 | 32,548 |

注1：☆印の県は、標準的販売価格が全国平均に対し偏差値70（平均＋2σ）以上となるため、単独で算定。

MAFF

牛マルキンはWebでも⇒⇒⇒

# 肉用牛肥育経営安定交付金（牛マルキン）の概要

・ 肉用牛肥育経営の安定を図るため、畜産経営の安定に関する法律に基づき、肥育牛1頭当たりの標準的販売価格が標準的生産費を下回った場合、その差額の9割を交付金として交付。

《制度の内容》

①負担割合　国 ： 生産者 ＝ 3 ： 1

②補塡割合　標準的販売価格と標準的生産費の差額の9割

（肉専用種については、標準的販売価格はブロック別に算出し、標準的生産費は都道府県別に算出。）

③負担金単価　肉専用種：5,000円～23,000円／頭

交雑種　：17,000円／頭

乳用種　：14,000円／頭

④対象者　肥育牛生産者

《令和5年度所要額》　977億円

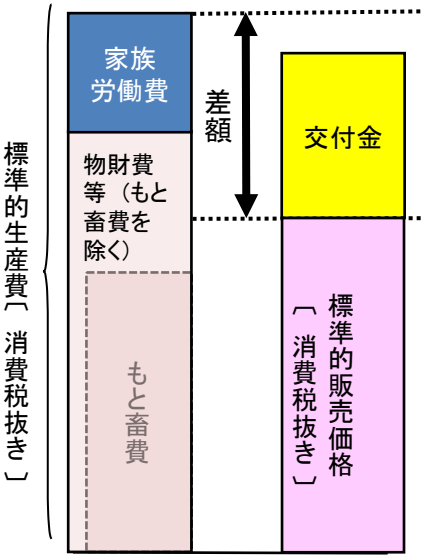


## 交付金交付状況（令和5年9月支払分：7月販売牛）

（円／頭）

| 品種 | 区域 | | 交付金単価 |
|---|---|---|---|
| 肉専用種 | 北海道 | | 128,944 |
| | 東北 | 青森県 | 93,461 |
| | | 岩手県 | 67,704 |
| | | 宮城県 | 95,416 |
| | | 秋田県 | 105,289 |
| | | 山形県 | 55,752 |
| | | 福島県 | 96,230 |
| | 関東 | 茨城県 | 112,665 |
| | | 栃木県 | 107,796 |
| | | 群馬県 | 114,029 |
| | | 埼玉県 | 110,685 |
| | | 千葉県 | 89,636 |
| | | 東京都 | 82,261 |
| | | 神奈川県 | 100,524 |
| | | 山梨県 | 90,232 |
| | | 長野県 | 106,916 |
| | | 静岡県 | 100,760 |

| 品種 | 区域 | | 交付金単価 |
|---|---|---|---|
| 肉専用種 | 北陸 | 新潟県 | － |
| | | 富山県 ☆ | － |
| | | 石川県 ☆ | － |
| | | 福井県 | － |
| | 東海 | 岐阜県 ☆ | － |
| | | 愛知県 | 56,693 |
| | | 三重県 | 57,787 |
| | 近畿 | 滋賀県 | 99,340 |
| | | 京都府 | 93,457 |
| | | 大阪府 | 45,947 |
| | | 兵庫県 ☆ | － |
| | | 奈良県 | 91,297 |
| | | 和歌山県 | 54,982 |
| | 中国 | 鳥取県 | 77,537 |
| | | 島根県 | 64,234 |
| | | 岡山県 | 61,397 |
| | | 広島県 | 63,518 |
| | | 山口県 | 52,073 |

| 品種 | 区域 | | 交付金単価 |
|---|---|---|---|
| 肉専用種 | 四国 | 徳島県 | 68,050 |
| | | 香川県 | 62,306 |
| | | 愛媛県 | 64,855 |
| | | 高知県 | 23,405 |
| | 九州 | 福岡県 | 82,566 |
| | | 佐賀県 | 77,476 |
| | | 長崎県 | 76,142 |
| | | 熊本県 | 88,711 |
| | | 大分県 | 81,287 |
| | | 宮崎県 | 82,976 |
| | | 鹿児島県 | 67,586 |
| | 沖縄県 | | － |

| | |
|---|---|
| 交雑種 | 45,701 |
| 乳用種 | 37,302 |

注1：☆印の県は、標準的販売価格が全国平均に対し偏差値70（平均＋2σ）以上となるため、単独で算定。

MAFF

牛マルキンはWebでも⇒⇒⇒

# 肉用牛肥育経営安定交付金（牛マルキン）の概要

・ 肉用牛肥育経営の安定を図るため、畜産経営の安定に関する法律に基づき、肥育牛1頭当たりの標準的販売価格が標準的生産費を下回った場合、その差額の9割を交付金として交付。

《制度の内容》

①負担割合　国 ： 生産者 ＝ 3 ： 1

②補填割合　標準的販売価格と標準的生産費の差額の9割

（肉専用種については、標準的販売価格はブロック別に算出し、標準的生産費は都道府県別に算出。）

③負担金単価　肉専用種： 5,000円～23,000円／頭
交雑種　：17,000円／頭
乳用種　：14,000円／頭

④対象者　肥育牛生産者

《令和5年度所要額》　977億円

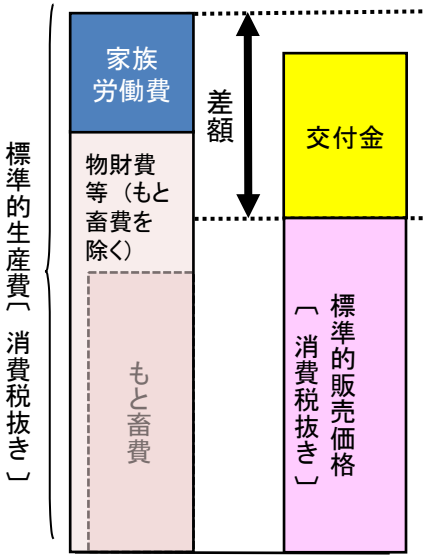


## 交付金交付状況（令和5年8月支払分：6月販売牛）

（円／頭）

| 品種 | 区域 | | 交付金単価 |
|---|---|---|---|
| 肉専用種 | 北海道 | | 117,326 |
| | 東北 | 青森県 | 80,827 |
| | | 岩手県 | 45,020 |
| | | 宮城県 | 76,044 |
| | | 秋田県 | 76,880 |
| | | 山形県 | 40,658 |
| | | 福島県 | 81,439 |
| | 関東 | 茨城県 | 87,864 |
| | | 栃木県 | 84,605 |
| | | 群馬県 | 94,118 |
| | | 埼玉県 | 82,390 |
| | | 千葉県 | 56,484 |
| | | 東京都 | 59,628 |
| | | 神奈川県 | 74,988 |
| | | 山梨県 | 30,029 |
| | | 長野県 | 72,785 |
| | | 静岡県 | 75,113 |

| 品種 | 区域 | | 交付金単価 |
|---|---|---|---|
| 肉専用種 | 北陸 | 新潟県 | ― |
| | | 富山県 | 3,659 |
| | | 石川県 ☆ | ― |
| | | 福井県 | ― |
| | 東海 | 岐阜県 ☆ | ― |
| | | 愛知県 | 63,492 |
| | | 三重県 | 59,495 |
| | 近畿 | 滋賀県 | 78,028 |
| | | 京都府 | 84,584 |
| | | 大阪府 | 51,351 |
| | | 兵庫県 ☆ | ― |
| | | 奈良県 | 130,802 |
| | | 和歌山県 | 86,369 |
| | 中国 | 鳥取県 | 47,350 |
| | | 島根県 | 29,768 |
| | | 岡山県 | 13,689 |
| | | 広島県 | 33,278 |
| | | 山口県 | 29,093 |

| 品種 | 区域 | | 交付金単価 |
|---|---|---|---|
| 肉専用種 | 四国 | 徳島県 | 50,191 |
| | | 香川県 | 63,892 |
| | | 愛媛県 | 37,754 |
| | | 高知県 | ― |
| | 九州 | 福岡県 | 49,152 |
| | | 佐賀県 | 50,449 |
| | | 長崎県 | 47,807 |
| | | 熊本県 | 48,910 |
| | | 大分県 | 44,146 |
| | | 宮崎県 | 54,473 |
| | | 鹿児島県 | 50,347 |
| | 沖縄県 | | ― |

| | |
|---|---|
| 交雑種 | 45,225 |
| 乳用種 | 32,263 |

注1：☆印の県は、標準的販売価格が全国平均に対し偏差値70（平均＋2σ）以上となるため、単独で算定。

MAFF

牛マルキンはWebでも⇒⇒⇒

# 肉用牛肥育経営安定交付金（牛マルキン）の概要

・ 肉用牛肥育経営の安定を図るため、畜産経営の安定に関する法律に基づき、肥育牛1頭当たりの標準的販売価格が標準的生産費を下回った場合、その差額の9割を交付金として交付。

《制度の内容》

①負担割合　国 ： 生産者 ＝ 3 ： 1

②補填割合　標準的販売価格と標準的生産費の差額の9割

（肉専用種については、標準的販売価格はブロック別に算出し、標準的生産費は都道府県別に算出。）

③負担金単価　肉専用種：5,000円～23,000円／頭
交雑種　：17,000円／頭
乳用種　：14,000円／頭

④対象者　肥育牛生産者

《令和5年度所要額》　977億円

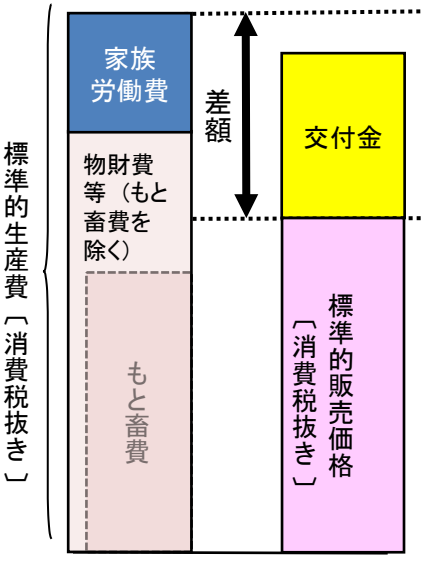


## 交付金交付状況（令和5年7月支払分：5月販売牛）

（円／頭）

| 品種 | 区域 | | 交付金単価 |
|---|---|---|---|
| 肉専用種 | 北海道 | | 122,208 |
| | 東北 | 青森県 | 73,795 |
| | | 岩手県 | 37,987 |
| | | 宮城県 | 69,011 |
| | | 秋田県 | 69,847 |
| | | 山形県 | 33,626 |
| | | 福島県 | 74,407 |
| | 関東 | 茨城県 | 78,205 |
| | | 栃木県 | 74,945 |
| | | 群馬県 | 84,459 |
| | | 埼玉県 | 72,730 |
| | | 千葉県 | 46,824 |
| | | 東京都 | 49,968 |
| | | 神奈川県 | 65,328 |
| | | 山梨県 | 20,369 |
| | | 長野県 | 63,125 |
| | | 静岡県 | 65,453 |

| 品種 | 区域 | | 交付金単価 |
|---|---|---|---|
| 肉専用種 | 北陸 | 新潟県 | － |
| | | 富山県 | － |
| | | 石川県 | － |
| | | 福井県 | － |
| | 東海 | 岐阜県　☆ | － |
| | | 愛知県 | 93,140 |
| | | 三重県 | 89,143 |
| | 近畿 | 滋賀県 | 53,672 |
| | | 京都府 | 60,228 |
| | | 大阪府 | 26,996 |
| | | 兵庫県　☆ | － |
| | | 奈良県 | 106,446 |
| | | 和歌山県 | 62,013 |
| | 中国 | 鳥取県 | 69,539 |
| | | 島根県 | 51,957 |
| | | 岡山県 | 35,879 |
| | | 広島県 | 55,468 |
| | | 山口県 | 51,283 |

| 品種 | 区域 | | 交付金単価 |
|---|---|---|---|
| 肉専用種 | 四国 | 徳島県 | 18,194 |
| | | 香川県 | 31,895 |
| | | 愛媛県 | 5,757 |
| | | 高知県 | － |
| | 九州 | 福岡県 | 29,274 |
| | | 佐賀県 | 30,571 |
| | | 長崎県 | 27,930 |
| | | 熊本県 | 29,032 |
| | | 大分県 | 24,269 |
| | | 宮崎県 | 34,595 |
| | | 鹿児島県 | 30,470 |
| | 沖縄県 | | － |

| | |
|---|---|
| 交雑種 | 13,934 |
| 乳用種 | 45,099 |

注1：☆印の県は、標準的販売価格が全国平均に対し偏差値70（平均＋2σ）以上となるため、単独で算定。

MAFF

牛マルキンはWebでも⇒⇒⇒

# 肉用牛肥育経営安定交付金（牛マルキン）の概要

・ 肉用牛肥育経営の安定を図るため、畜産経営の安定に関する法律に基づき、肥育牛1頭当たりの標準的販売価格が標準的生産費を下回った場合、その差額の9割を交付金として交付。

《制度の内容》

①負担割合　国 ： 生産者 ＝ 3 ： 1

②補填割合　標準的販売価格と標準的生産費の差額の9割

（肉専用種については、標準的販売価格はブロック別に算出し、標準的生産費は都道府県別に算出。）

③負担金単価　肉専用種：5,000円～23,000円／頭
交雑種　：17,000円／頭
乳用種　：14,000円／頭

④対象者　肥育牛生産者

《令和5年度所要額》　977億円

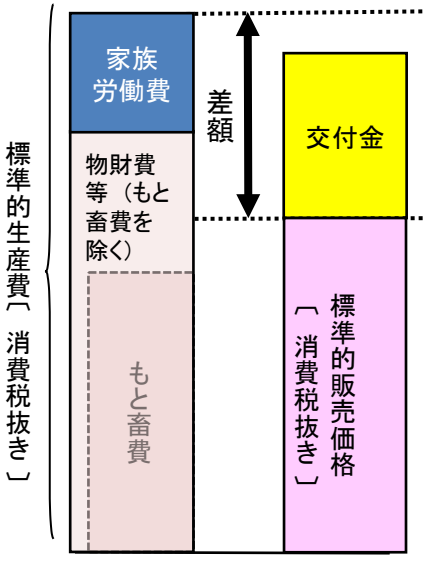


## 交付金交付状況（令和5年6月支払分：4月販売牛）

（円／頭）

| 品種 | 区域 | | 交付金単価 |
|---|---|---|---|
| 肉専用種 | 北海道 | | 50,758 |
| | 東北 | 青森県 | 11,065 |
| | | 岩手県 | － |
| | | 宮城県 | 6,281 |
| | | 秋田県 | 7,117 |
| | | 山形県 | － |
| | | 福島県 | 11,677 |
| | 関東 | 茨城県 | 24,353 |
| | | 栃木県 | 21,093 |
| | | 群馬県 | 30,607 |
| | | 埼玉県 | 18,878 |
| | | 千葉県 | － |
| | | 東京都 | － |
| | | 神奈川県 | 11,477 |
| | | 山梨県 | － |
| | | 長野県 | 9,274 |
| | | 静岡県 | 11,602 |

| 品種 | 区域 | | 交付金単価 |
|---|---|---|---|
| 肉専用種 | 北陸 | 新潟県 | － |
| | | 富山県 | － |
| | | 石川県 | － |
| | | 福井県 | － |
| | 東海 | 岐阜県　☆ | － |
| | | 愛知県 | 12,860 |
| | | 三重県 | 8,863 |
| | 近畿 | 滋賀県 | － |
| | | 京都府 | － |
| | | 大阪府 | － |
| | | 兵庫県 | － |
| | | 奈良県 | － |
| | | 和歌山県 | － |
| | 中国 | 鳥取県 | 24,553 |
| | | 島根県 | 6,971 |
| | | 岡山県 | － |
| | | 広島県 | 10,481 |
| | | 山口県 | 6,296 |

| 品種 | 区域 | | 交付金単価 |
|---|---|---|---|
| 肉専用種 | 四国 | 徳島県 | － |
| | | 香川県 | 2,778 |
| | | 愛媛県 | － |
| | | 高知県 | － |
| | 九州 | 福岡県 | － |
| | | 佐賀県 | － |
| | | 長崎県 | － |
| | | 熊本県 | － |
| | | 大分県 | － |
| | | 宮崎県 | － |
| | | 鹿児島県 | － |
| | 沖縄県 | | － |

| | |
|---|---|
| 交雑種 | － |
| 乳用種 | 45,048 |

注1：☆印の県は、標準的販売価格が全国平均に対し偏差値70（平均＋2σ）以上となるため、単独で算定。

MAFF

牛マルキンはWebでも⇒⇒⇒

# 肉用牛肥育経営安定交付金（牛マルキン）の概要

・ 肉用牛肥育経営の安定を図るため、畜産経営の安定に関する法律に基づき、肥育牛1頭当たりの標準的販売価格が標準的生産費を下回った場合、その差額の9割を交付金として交付。

《制度の内容》

①負担割合　国 ： 生産者 ＝ 3 ： 1

②補填割合　標準的販売価格と標準的生産費の差額の9割
（肉専用種については、標準的販売価格はブロック別に算出し、標準的生産費は都道府県別に算出。）

③負担金単価　肉専用種：5,000円～23,000円／頭
交雑種　：17,000円／頭
乳用種　：14,000円／頭

④対象者　肥育牛生産者

《令和5年度所要額》　977億円

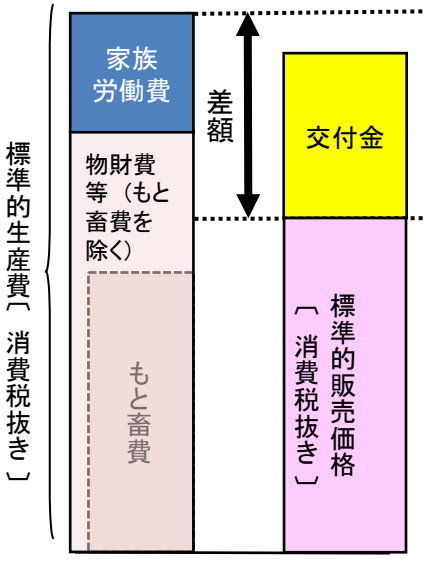


## 交付金交付状況（令和5年5月支払分：3月販売牛）

（円／頭）

| 品種 | 区域 | | 交付金単価 |
|---|---|---|---|
| 肉専用種 | 北海道 | | 125,613 |
| | 東北 | 青森県 | 102,242 |
| | | 岩手県 | 61,967 |
| | | 宮城県 | 87,004 |
| | | 秋田県 | 87,876 |
| | | 山形県 | 46,410 |
| | | 福島県 | 95,283 |
| | 関東 | 茨城県 | 89,447 |
| | | 栃木県 | 84,158 |
| | | 群馬県 | 105,982 |
| | | 埼玉県 | 83,018 |
| | | 千葉県 | 69,564 |
| | | 東京都 | 70,691 |
| | | 神奈川県 | 95,637 |
| | | 山梨県 | 104,854 |
| | | 長野県 | 93,341 |
| | | 静岡県 | 87,062 |

| 品種 | 区域 | | 交付金単価 |
|---|---|---|---|
| 肉専用種 | 北陸 | 新潟県 | 11,436 |
| | | 富山県 | 32,145 |
| | | 石川県 | 18,796 |
| | | 福井県 | 30,287 |
| | 東海 | 岐阜県　☆ | ― |
| | | 愛知県 | 79,360 |
| | | 三重県 | 60,851 |
| | 近畿 | 滋賀県 | 113,018 |
| | | 京都府 | 96,147 |
| | | 大阪府 | 65,320 |
| | | 兵庫県　☆ | ― |
| | | 奈良県 | 83,642 |
| | | 和歌山県 | 87,856 |
| | 中国 | 鳥取県 | 83,954 |
| | | 島根県 | 66,469 |
| | | 岡山県 | 50,601 |
| | | 広島県 | 67,451 |
| | | 山口県 | 61,584 |

| 品種 | 区域 | | 交付金単価 |
|---|---|---|---|
| 肉専用種 | 四国 | 徳島県 | 57,587 |
| | | 香川県 | 63,162 |
| | | 愛媛県 | 39,515 |
| | | 高知県 | 12,920 |
| | 九州 | 福岡県 | 81,030 |
| | | 佐賀県 | 85,765 |
| | | 長崎県 | 89,204 |
| | | 熊本県 | 86,608 |
| | | 大分県 | 85,713 |
| | | 宮崎県 | 93,717 |
| | | 鹿児島県 | 89,708 |
| | 沖縄県 | | ― |

| | |
|---|---|
| 交雑種 | 10,440 |
| 乳用種 | 56,793 |

注1：☆印の県は、標準的販売価格が全国平均に対し偏差値70（平均＋2σ）以上となるため、単独で算定。

MAFF

牛マルキンはWebでも⇒⇒⇒

# 肉用牛肥育経営安定交付金（牛マルキン）の概要

・ 肉用牛肥育経営の安定を図るため、畜産経営の安定に関する法律に基づき、肥育牛1頭当たりの標準的販売価格が標準的生産費を下回った場合、その差額の9割を交付金として交付。

《制度の内容》

①負担割合　国 ： 生産者 ＝ 3 ： 1

②補填割合　標準的販売価格と標準的生産費の差額の9割
（肉専用種については、標準的販売価格はブロック別に算出し、標準的生産費は都道府県別に算出。）

③負担金単価　肉専用種： 5,000円～23,000円／頭
交雑種　：17,000円／頭
乳用種　：14,000円／頭

④対象者　肥育牛生産者

《令和5年度所要額》　977億円

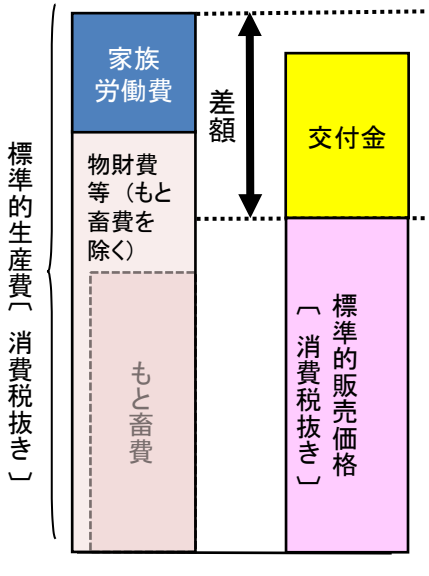


## 交付金交付状況（令和5年4月支払分：2月販売牛）

（円／頭）

| 品種 | 区域 | | 交付金単価 |
|---|---|---|---|
| 肉専用種 | 北海道 | | 127,548 |
| | 東北 | 青森県 | 99,430 |
| | | 岩手県 | 59,155 |
| | | 宮城県 | 84,192 |
| | | 秋田県 | 85,064 |
| | | 山形県 | 43,599 |
| | | 福島県 | 92,471 |
| | 関東 | 茨城県 | 99,497 |
| | | 栃木県 | 94,208 |
| | | 群馬県 | 116,033 |
| | | 埼玉県 | 93,068 |
| | | 千葉県 | 79,614 |
| | | 東京都 | 80,742 |
| | | 神奈川県 | 105,687 |
| | | 山梨県 | 114,904 |
| | | 長野県 | 103,391 |
| | | 静岡県 | 97,113 |

| 品種 | 区域 | | 交付金単価 |
|---|---|---|---|
| 肉専用種 | 北陸 | 新潟県 | 56,351 |
| | | 富山県 | 77,060 |
| | | 石川県 ☆ | ― |
| | | 福井県 ☆ | ― |
| | 東海 | 岐阜県 ☆ | ― |
| | | 愛知県 | 58,259 |
| | | 三重県 | 39,749 |
| | 近畿 | 滋賀県 | 19,406 |
| | | 京都府 | 2,534 |
| | | 大阪府 | ― |
| | | 兵庫県 | ― |
| | | 奈良県 | ― |
| | | 和歌山県 | ― |
| | 中国 | 鳥取県 | 103,336 |
| | | 島根県 | 85,851 |
| | | 岡山県 | 69,983 |
| | | 広島県 | 86,834 |
| | | 山口県 | 80,967 |

| 品種 | 区域 | | 交付金単価 |
|---|---|---|---|
| 肉専用種 | 四国 | 徳島県 | 42,458 |
| | | 香川県 | 48,033 |
| | | 愛媛県 | 24,386 |
| | | 高知県 | ― |
| | 九州 | 福岡県 | 73,310 |
| | | 佐賀県 | 78,044 |
| | | 長崎県 | 81,483 |
| | | 熊本県 | 78,998 |
| | | 大分県 | 77,993 |
| | | 宮崎県 | 85,997 |
| | | 鹿児島県 | 81,988 |
| | 沖縄県 | | 14,630 |

| | |
|---|---|
| 交雑種 | 46,034 |
| 乳用種 | 45,993 |

注1：☆印の県は、標準的販売価格が全国平均に対し偏差値70（平均＋2σ）以上となるため、単独で算定。

MAFF

牛マルキンはWebでも⇒⇒⇒

# 肉用牛肥育経営安定交付金（牛マルキン）の概要

・ 肉用牛肥育経営の安定を図るため、畜産経営の安定に関する法律に基づき、肥育牛1頭当たりの標準的販売価格が標準的生産費を下回った場合、その差額の9割を交付金として交付。

《制度の内容》

①負担割合　国 ： 生産者 ＝ 3 ： 1

②補填割合　標準的販売価格と標準的生産費の差額の9割

（肉専用種については、標準的販売価格はブロック別に算出し、標準的生産費は都道府県別に算出。）

③負担金単価　肉専用種：5,000円～23,000円／頭
交雑種　：17,000円／頭
乳用種　：14,000円／頭

④対象者　肥育牛生産者

《令和5年度所要額》　977億円

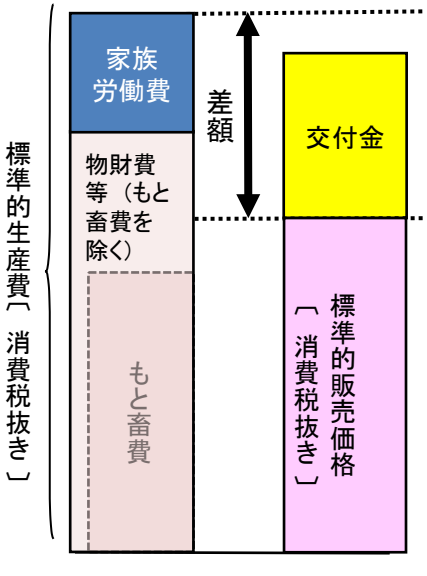


## 交付金交付状況（令和5年3月支払分：1月販売牛）

（円／頭）

| 品種 | 区域 | | 交付金単価 |
|---|---|---|---|
| 肉専用種 | 北海道 | | 105,317 |
| | 東北 | 青森県 | 73,164 |
| | | 岩手県 | 32,889 |
| | | 宮城県 | 57,926 |
| | | 秋田県 | 58,798 |
| | | 山形県 | 17,332 |
| | | 福島県 | 66,205 |
| | 関東 | 茨城県 | 75,753 |
| | | 栃木県 | 70,465 |
| | | 群馬県 | 92,289 |
| | | 埼玉県 | 69,324 |
| | | 千葉県 | 55,870 |
| | | 東京都 | 56,998 |
| | | 神奈川県 | 81,943 |
| | | 山梨県 | 91,160 |
| | | 長野県 | 79,647 |
| | | 静岡県 | 73,369 |

| 品種 | 区域 | | 交付金単価 |
|---|---|---|---|
| 肉専用種 | 北陸 | 新潟県 | 32,153 |
| | | 富山県 | 52,862 |
| | | 石川県 | 39,512 |
| | | 福井県 | 51,003 |
| | 東海 | 岐阜県　☆ | ― |
| | | 愛知県 | 83,039 |
| | | 三重県 | 64,530 |
| | 近畿 | 滋賀県 | 53,374 |
| | | 京都府 | 36,502 |
| | | 大阪府 | 5,675 |
| | | 兵庫県　☆ | ― |
| | | 奈良県 | 23,998 |
| | | 和歌山県 | 28,211 |
| | 中国 | 鳥取県 | 55,134 |
| | | 島根県 | 37,649 |
| | | 岡山県 | 21,781 |
| | | 広島県 | 38,632 |
| | | 山口県 | 32,765 |

| 品種 | 区域 | | 交付金単価 |
|---|---|---|---|
| 肉専用種 | 四国 | 徳島県 | 36,085 |
| | | 香川県 | 41,659 |
| | | 愛媛県 | 13,111 |
| | | 高知県 | ― |
| | 九州 | 福岡県 | 56,004 |
| | | 佐賀県 | 60,739 |
| | | 長崎県 | 64,178 |
| | | 熊本県 | 61,583 |
| | | 大分県 | 60,688 |
| | | 宮崎県 | 68,692 |
| | | 鹿児島県 | 64,683 |
| | 沖縄県 | | 9,399 |

| | |
|---|---|
| 交雑種 | 12,947 |
| 乳用種 | 43,471 |

注1：☆印の県は、標準的販売価格が全国平均に対し偏差値70（平均＋2σ）以上となるため、単独で算定。

MAFF

牛マルキンはWebでも⇒⇒⇒

# 肉用牛肥育経営安定交付金（牛マルキン）の概要

・ 肉用牛肥育経営の安定を図るため、畜産経営の安定に関する法律に基づき、肥育牛１頭当たりの標準的販売価格が標準的生産費を下回った場合、その差額の９割を交付金として交付。

《制度の内容》

①負担割合　国 ： 生産者 ＝ ３ ： １

②補填割合　標準的販売価格と標準的生産費の差額の９割

（肉専用種については、標準的販売価格はブロック別に算出し、標準的生産費は都道府県別に算出。）

③負担金単価　肉専用種：5,000円～28,000円／頭
交雑種　：19,000円／頭
乳用種　：19,000円／頭

④対象者　肥育牛生産者

《令和4年度所要額》　977億円

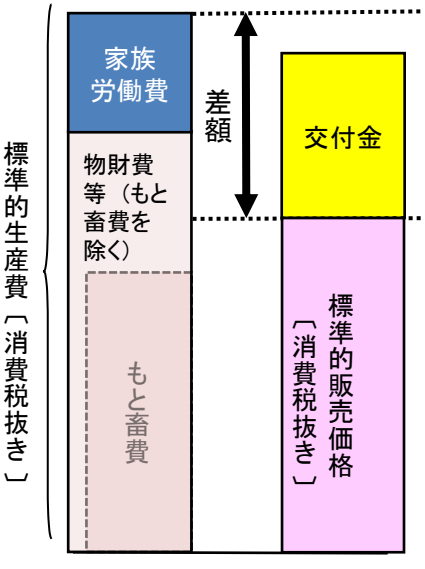


## 交付金交付状況（令和5年2月支払分：12月販売牛）

（円／頭）

| 品種 | 区域 | | 交付金単価 |
|---|---|---|---|
| 肉専用種 | 北海道 | | 52,936 |
| | 東北 | 青森県 | 24,188 |
| | | 岩手県 | － |
| | | 宮城県 | 29,181 |
| | | 秋田県 | － |
| | | 山形県 | － |
| | | 福島県 | 7,820 |
| | 関東 | 茨城県 | 31,705 |
| | | 栃木県 | 17,168 |
| | | 群馬県 | 37,636 |
| | | 埼玉県 | 22,550 |
| | | 千葉県 | 3,165 |
| | | 東京都 | 4,755 |
| | | 神奈川県 | 34,264 |
| | | 山梨県 | 26,763 |
| | | 長野県 | 28,596 |
| | | 静岡県 | 29,556 |

| 品種 | 区域 | | 交付金単価 |
|---|---|---|---|
| 肉専用種 | 北陸 | 新潟県 | － |
| | | 富山県 | － |
| | | 石川県　☆ | － |
| | | 福井県 | － |
| | 東海 | 岐阜県　☆ | － |
| | | 愛知県 | 7,699 |
| | | 三重県 | － |
| | 近畿 | 滋賀県 | － |
| | | 京都府 | － |
| | | 大阪府 | － |
| | | 兵庫県 | － |
| | | 奈良県 | － |
| | | 和歌山県 | － |
| | 中国 | 鳥取県 | 10,076 |
| | | 島根県 | － |
| | | 岡山県 | － |
| | | 広島県 | － |
| | | 山口県 | － |

| 品種 | 区域 | | 交付金単価 |
|---|---|---|---|
| 肉専用種 | 四国 | 徳島県 | － |
| | | 香川県 | － |
| | | 愛媛県 | － |
| | | 高知県 | － |
| | 九州 | 福岡県 | 5,818 |
| | | 佐賀県 | 5,558 |
| | | 長崎県 | 13,567 |
| | | 熊本県 | 16,078 |
| | | 大分県 | 16,721 |
| | | 宮崎県 | 21,281 |
| | | 鹿児島県 | 8,389 |
| | 沖縄県 | | － |

| | |
|---|---|
| 交雑種 | － |
| 乳用種 | 49,166 |

注１：☆印の県は、標準的販売価格が全国平均に対し偏差値70（平均＋2σ）以上となるため、単独で算定。

MAFF

牛マルキンはWebでも⇒⇒⇒

# 肉用牛肥育経営安定交付金（牛マルキン）の概要

・ 肉用牛肥育経営の安定を図るため、畜産経営の安定に関する法律に基づき、肥育牛１頭当たりの標準的販売価格が標準的生産費を下回った場合、その差額の９割を交付金として交付。

《制度の内容》

①負担割合　国 ： 生産者 ＝ ３ ： １

②補填割合　標準的販売価格と標準的生産費の差額の９割

（肉専用種については、標準的販売価格はブロック別に算出し、標準的生産費は都道府県別に算出。）

③負担金単価　肉専用種：5,000円～28,000円／頭
交雑種　：19,000円／頭
乳用種　：19,000円／頭

④対象者　肥育牛生産者

《令和4年度所要額》　977億円

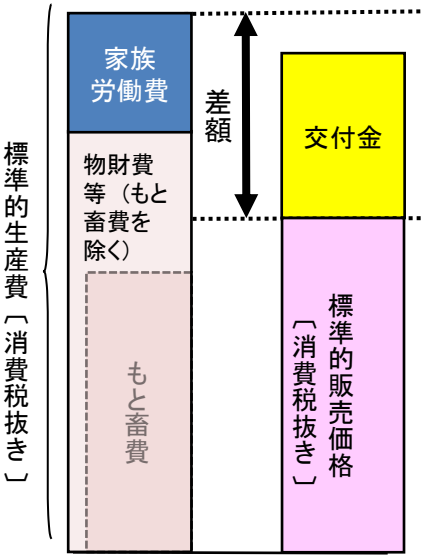


## 交付金交付状況（令和5年1月支払分：11月販売牛）

（円／頭）

| 品種 | 区域 | | 交付金単価 |
|---|---|---|---|
| 肉専用種 | 北海道 | | 53,399 |
| | 東北 | 青森県 | 11,612 |
| | | 岩手県 | － |
| | | 宮城県 | 16,604 |
| | | 秋田県 | － |
| | | 山形県 | － |
| | | 福島県 | － |
| | 関東 | 茨城県 | 44,026 |
| | | 栃木県 | 29,489 |
| | | 群馬県 | 49,957 |
| | | 埼玉県 | 34,871 |
| | | 千葉県 | 15,486 |
| | | 東京都 | 17,076 |
| | | 神奈川県 | 46,585 |
| | | 山梨県 | 39,084 |
| | | 長野県 | 40,917 |
| | | 静岡県 | 41,877 |

| 品種 | 区域 | | 交付金単価 |
|---|---|---|---|
| 肉専用種 | 北陸 | 新潟県 | － |
| | | 富山県 | － |
| | | 石川県 | － |
| | | 福井県 | － |
| | 東海 | 岐阜県　☆ | － |
| | | 愛知県 | 16,929 |
| | | 三重県 | － |
| | 近畿 | 滋賀県 | 50,087 |
| | | 京都府 | 29,127 |
| | | 大阪府 | － |
| | | 兵庫県　☆ | － |
| | | 奈良県 | 5,854 |
| | | 和歌山県 | 14,406 |
| | 中国 | 鳥取県 | 29,381 |
| | | 島根県 | 14,819 |
| | | 岡山県 | － |
| | | 広島県 | 4,621 |
| | | 山口県 | 12,053 |

| 品種 | 区域 | | 交付金単価 |
|---|---|---|---|
| 肉専用種 | 四国 | 徳島県 | － |
| | | 香川県 | － |
| | | 愛媛県 | － |
| | | 高知県 | － |
| | 九州 | 福岡県 | 19,005 |
| | | 佐賀県 | 18,745 |
| | | 長崎県 | 26,754 |
| | | 熊本県 | 29,265 |
| | | 大分県 | 29,909 |
| | | 宮崎県 | 34,469 |
| | | 鹿児島県 | 21,577 |
| | 沖縄県 | | － |

| | |
|---|---|
| 交雑種 | 1,766 |
| 乳用種 | 36,965 |

注１：☆印の県は、標準的販売価格が全国平均に対し偏差値70（平均＋2σ）以上となるため、単独で算定。

MAFF

牛マルキンはWebでも⇒⇒⇒

# 肉用牛肥育経営安定交付金（牛マルキン）の概要

・ 肉用牛肥育経営の安定を図るため、畜産経営の安定に関する法律に基づき、肥育牛１頭当たりの標準的販売価格が標準的生産費を下回った場合、その差額の９割を交付金として交付。

《制度の内容》

①負担割合　国 ： 生産者 ＝ ３ ： １

②補填割合　標準的販売価格と標準的生産費の差額の９割

（肉専用種については、標準的販売価格はブロック別に算出し、標準的生産費は都道府県別に算出。）

③負担金単価　肉専用種：5,000円～28,000円／頭

交雑種　：19,000円／頭

乳用種　：19,000円／頭

④対象者　肥育牛生産者

《令和4年度所要額》　977億円

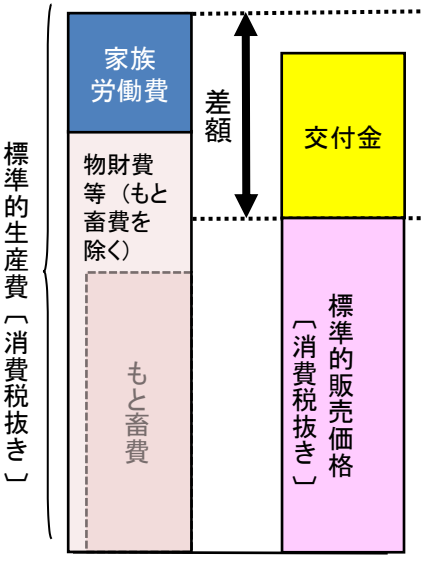


## 交付金交付状況（令和4年12月支払分：10月販売牛）

（円／頭）

| 品種 | 区域 | | 交付金単価 |
|---|---|---|---|
| 肉専用種 | | 北海道 | 57,655 |
| | 東北 | 青森県 | 32,694 |
| | | 岩手県 | － |
| | | 宮城県 | 37,687 |
| | | 秋田県 | － |
| | | 山形県 | － |
| | | 福島県 | 16,326 |
| | 関東 | 茨城県 | 43,545 |
| | | 栃木県 | 29,007 |
| | | 群馬県 | 49,476 |
| | | 埼玉県 | 34,390 |
| | | 千葉県 | 15,005 |
| | | 東京都 | 16,594 |
| | | 神奈川県 | 46,103 |
| | | 山梨県 | 38,603 |
| | | 長野県 | 40,435 |
| | | 静岡県 | 41,396 |

| 品種 | 区域 | | 交付金単価 |
|---|---|---|---|
| 肉専用種 | 北陸 | 新潟県 | － |
| | | 富山県 | － |
| | | 石川県 | － |
| | | 福井県　☆ | － |
| | 東海 | 岐阜県　☆ | － |
| | | 愛知県 | 34,428 |
| | | 三重県 | － |
| | 近畿 | 滋賀県 | － |
| | | 京都府 | － |
| | | 大阪府 | － |
| | | 兵庫県 | － |
| | | 奈良県 | － |
| | | 和歌山県 | － |
| | 中国 | 鳥取県 | 70,182 |
| | | 島根県 | 55,620 |
| | | 岡山県 | 23,765 |
| | | 広島県 | 45,421 |
| | | 山口県 | 52,853 |

| 品種 | 区域 | | 交付金単価 |
|---|---|---|---|
| 肉専用種 | 四国 | 徳島県 | 32,107 |
| | | 香川県 | 35,945 |
| | | 愛媛県 | 13,813 |
| | | 高知県 | － |
| | 九州 | 福岡県 | 29,695 |
| | | 佐賀県 | 29,435 |
| | | 長崎県 | 37,444 |
| | | 熊本県 | 39,955 |
| | | 大分県 | 40,598 |
| | | 宮崎県 | 45,158 |
| | | 鹿児島県 | 32,266 |
| | 沖縄県 | | － |

| | |
|---|---|
| 交雑種 | 10,292 |
| 乳用種 | 43,010 |

注１：☆印の県は、標準的販売価格が全国平均に対し偏差値70（平均＋2σ）以上となるため、単独で算定。

MAFF

牛マルキンはWebでも⇒⇒⇒

# 肉用牛肥育経営安定交付金（牛マルキン）の概要

・ 肉用牛肥育経営の安定を図るため、畜産経営の安定に関する法律に基づき、肥育牛１頭当たりの標準的販売価格が標準的生産費を下回った場合、その差額の９割を交付金として交付。

《制度の内容》

①負担割合　国 ： 生産者 ＝ ３ ： １

②補填割合　標準的販売価格と標準的生産費の差額の９割

（肉専用種については、標準的販売価格はブロック別に算出し、標準的生産費は都道府県別に算出。）

③負担金単価　肉専用種：5,000円～28,000円／頭

交雑種　：19,000円／頭

乳用種　：19,000円／頭

④対象者　肥育牛生産者

《令和4年度所要額》　977億円

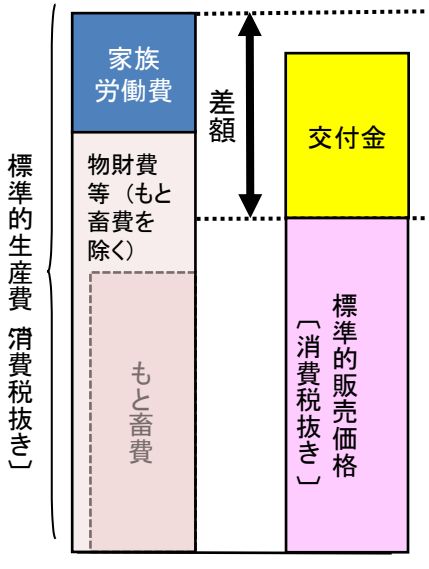


## 交付金交付状況（令和4年11月支払分：9月販売牛）

（円／頭）

| 品種 | 区域 | | 交付金単価 |
|---|---|---|---|
| 肉専用種 | 北海道 | | 49,523 |
| | 東北 | 青森県 | 31,162 |
| | | 岩手県 | 2,516 |
| | | 宮城県 | 42,952 |
| | | 秋田県 | 13,735 |
| | | 山形県 | － |
| | | 福島県 | 18,635 |
| | 関東 | 茨城県 | 50,626 |
| | | 栃木県 | 35,042 |
| | | 群馬県 | 47,972 |
| | | 埼玉県 | 46,299 |
| | | 千葉県 | 30,956 |
| | | 東京都 | 31,265 |
| | | 神奈川県 | 50,626 |
| | | 山梨県 | 73,365 |
| | | 長野県 | 57,550 |
| | | 静岡県 | 49,389 |

| 品種 | 区域 | | 交付金単価 |
|---|---|---|---|
| 肉専用種 | 北陸 | 新潟県 | ― |
| | | 富山県 ☆ | ― |
| | | 石川県 ☆ | ― |
| | | 福井県 | ― |
| | 東海 | 岐阜県 ☆ | ― |
| | | 愛知県 | 14,360 |
| | | 三重県 | ― |
| | 近畿 | 滋賀県 | ― |
| | | 京都府 | ― |
| | | 大阪府 | ― |
| | | 兵庫県 | ― |
| | | 奈良県 | ― |
| | | 和歌山県 | ― |
| | 中国 | 鳥取県 | 49,878 |
| | | 島根県 | 49,997 |
| | | 岡山県 | 15,668 |
| | | 広島県 | 50,812 |
| | | 山口県 | 41,761 |

| 品種 | 区域 | | 交付金単価 |
|---|---|---|---|
| 肉専用種 | 四国 | 徳島県 | ― |
| | | 香川県 | 8,004 |
| | | 愛媛県 | ― |
| | | 高知県 | ― |
| | 九州 | 福岡県 | 29,939 |
| | | 佐賀県 | 17,534 |
| | | 長崎県 | 35,762 |
| | | 熊本県 | 38,784 |
| | | 大分県 | 38,318 |
| | | 宮崎県 | 49,557 |
| | | 鹿児島県 | 40,251 |
| | 沖縄県 | | ― |

| | |
|---|---|
| 交雑種 | 21,558 |
| 乳用種 | 40,459 |

注１：☆印の県は、標準的販売価格が全国平均に対し偏差値70（平均＋2σ）以上となるため、単独で算定。

MAFF

牛マルキンはWebでも⇒⇒⇒

# 肉用牛肥育経営安定交付金（牛マルキン）の概要

・ 肉用牛肥育経営の安定を図るため、畜産経営の安定に関する法律に基づき、肥育牛１頭当たりの標準的販売価格が標準的生産費を下回った場合、その差額の９割を交付金として交付。

《制度の内容》

①負担割合　国 ： 生産者 ＝ ３ ： １

②補填割合　標準的販売価格と標準的生産費の差額の９割

（肉専用種については、標準的販売価格はブロック別に算出し、標準的生産費は都道府県別に算出。）

③負担金単価　肉専用種：5,000円～28,000円／頭

交雑種　：19,000円／頭

乳用種　：19,000円／頭

④対象者　肥育牛生産者

《令和4年度所要額》　977億円

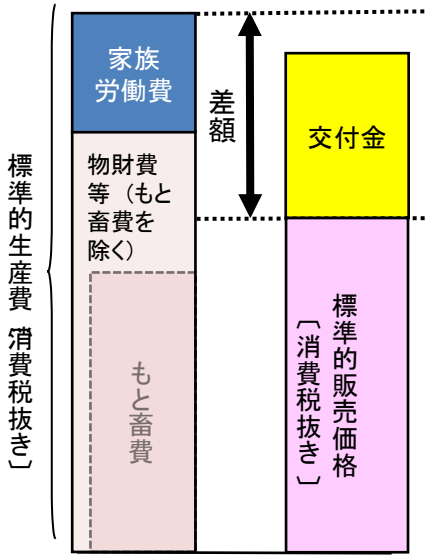


## 交付金交付状況（令和4年10月支払分：8月販売牛）

（円／頭）

| 品種 | 区域 | | 交付金単価 |
|---|---|---|---|
| 肉専用種 | 北海道 | | 75,893 |
| | 東北 | 青森県 | 68,237 |
| | | 岩手県 | 39,591 |
| | | 宮城県 | 80,027 |
| | | 秋田県 | 50,810 |
| | | 山形県 | 34,872 |
| | | 福島県 | 55,711 |
| | 関東 | 茨城県 | 84,560 |
| | | 栃木県 | 68,977 |
| | | 群馬県 | 81,906 |
| | | 埼玉県 | 80,233 |
| | | 千葉県 | 64,891 |
| | | 東京都 | 65,200 |
| | | 神奈川県 | 84,560 |
| | | 山梨県 | 107,300 |
| | | 長野県 | 91,484 |
| | | 静岡県 | 83,324 |

| 品種 | 区域 | | 交付金単価 |
|---|---|---|---|
| 肉専用種 | 北陸 | 新潟県 | － |
| | | 富山県 | － |
| | | 石川県 | － |
| | | 福井県 | － |
| | 東海 | 岐阜県　☆ | － |
| | | 愛知県 | 66,953 |
| | | 三重県 | 38,745 |
| | 近畿 | 滋賀県 | － |
| | | 京都府 | － |
| | | 大阪府 | － |
| | | 兵庫県 | 4,014 |
| | | 奈良県 | － |
| | | 和歌山県 | － |
| | 中国 | 鳥取県 | 59,237 |
| | | 島根県 | 59,356 |
| | | 岡山県 | 25,027 |
| | | 広島県 | 60,171 |
| | | 山口県 | 51,120 |

| 品種 | 区域 | | 交付金単価 |
|---|---|---|---|
| 肉専用種 | 四国 | 徳島県 | 19,684 |
| | | 香川県 | 33,062 |
| | | 愛媛県 | 8,130 |
| | | 高知県 | － |
| | 九州 | 福岡県 | 45,565 |
| | | 佐賀県 | 33,160 |
| | | 長崎県 | 51,387 |
| | | 熊本県 | 54,410 |
| | | 大分県 | 53,944 |
| | | 宮崎県 | 65,183 |
| | | 鹿児島県 | 55,877 |
| | 沖縄県 | | － |

| | |
|---|---|
| 交雑種 | 43,261 |
| 乳用種 | 44,453 |

MAFF

牛マルキンはWebでも⇒⇒⇒

注１：☆印の県は、標準的販売価格が全国平均に対し偏差値70（平均＋2σ）以上となるため、単独で算定。

# 肉用牛肥育経営安定交付金（牛マルキン）の概要

・ 肉用牛肥育経営の安定を図るため、畜産経営の安定に関する法律に基づき、肥育牛１頭当たりの標準的販売価格が標準的生産費を下回った場合、その差額の９割を交付金として交付。

《制度の内容》

①負担割合　国 ： 生産者 ＝ ３ ： １

②補填割合　標準的販売価格と標準的生産費の差額の９割

（肉専用種については、標準的販売価格はブロック別に算出し、標準的生産費は都道府県別に算出。）

③負担金単価　肉専用種：5,000円～28,000円／頭

交雑種　：19,000円／頭

乳用種　：19,000円／頭

④対象者　肥育牛生産者

《令和4年度所要額》　977億円

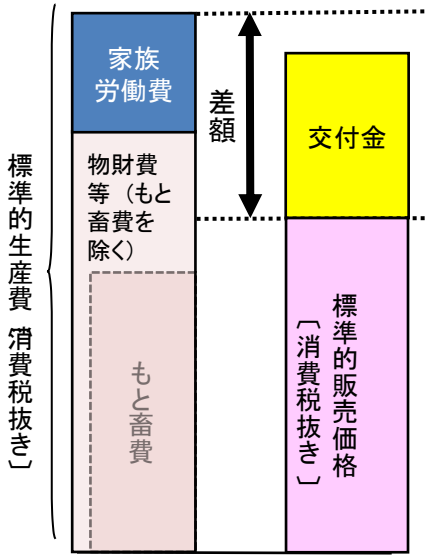


## 交付金交付状況（令和4年9月支払分：7月販売牛）

（円／頭）

| 品種 | 区域 | | 交付金単価 |
|---|---|---|---|
| 肉専用種 | 北海道 | | 6,802 |
| | 東北 | 青森県 | － |
| | | 岩手県 | － |
| | | 宮城県 | － |
| | | 秋田県 | － |
| | | 山形県 | － |
| | | 福島県 | － |
| | 関東 | 茨城県 | － |
| | | 栃木県 | － |
| | | 群馬県 | － |
| | | 埼玉県 | － |
| | | 千葉県 | － |
| | | 東京都 | － |
| | | 神奈川県 | － |
| | | 山梨県 | 11,051 |
| | | 長野県 | － |
| | | 静岡県 | － |

| 品種 | 区域 | | 交付金単価 |
|---|---|---|---|
| 肉専用種 | 北陸 | 新潟県 | － |
| | | 富山県 | － |
| | | 石川県 | － |
| | | 福井県 | － |
| | 東海 | 岐阜県　☆ | － |
| | | 愛知県 | 2,622 |
| | | 三重県 | － |
| | 近畿 | 滋賀県 | － |
| | | 京都府 | － |
| | | 大阪府 | － |
| | | 兵庫県 | － |
| | | 奈良県 | － |
| | | 和歌山県 | － |
| | 中国 | 鳥取県 | － |
| | | 島根県 | － |
| | | 岡山県 | － |
| | | 広島県 | － |
| | | 山口県 | － |

| 品種 | 区域 | | 交付金単価 |
|---|---|---|---|
| 肉専用種 | 四国 | 徳島県 | － |
| | | 香川県 | － |
| | | 愛媛県 | － |
| | | 高知県 | － |
| | 九州 | 福岡県 | － |
| | | 佐賀県 | － |
| | | 長崎県 | － |
| | | 熊本県 | － |
| | | 大分県 | － |
| | | 宮崎県 | － |
| | | 鹿児島県 | － |
| | 沖縄県 | | － |

| | |
|---|---|
| 交雑種 | 34,163 |
| 乳用種 | 38,372 |

MAFF

牛マルキンはWebでも⇒⇒⇒

注1：☆印の県は、標準的販売価格が全国平均に対し偏差値70（平均＋2σ）以上となるため、単独で算定。

# 肉用牛肥育経営安定交付金（牛マルキン）の概要

・ 肉用牛肥育経営の安定を図るため、畜産経営の安定に関する法律に基づき、肥育牛１頭当たりの標準的販売価格が標準的生産費を下回った場合、その差額の９割を交付金として交付。

《制度の内容》

①負担割合　国 ： 生産者 ＝ ３ ： １

②補填割合　標準的販売価格と標準的生産費の差額の９割
（肉専用種については、標準的販売価格はブロック別に算出し、標準的生産費は都道府県別に算出。）

③負担金単価　肉専用種：5,000円～28,000円／頭
交雑種　：19,000円／頭
乳用種　：19,000円／頭

④対象者　肥育牛生産者

《令和4年度所要額》　977億円

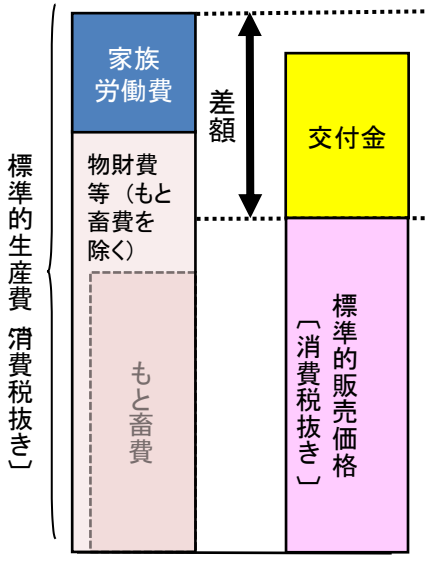


## 交付金交付状況（令和4年8月支払分：6月販売牛）

（円／頭）

| 品種 | 区域 | | 交付金単価 |
|---|---|---|---|
| 肉専用種 | 北海道 | | － |
| | 東北 | 青森県 | － |
| | | 岩手県 | － |
| | | 宮城県 | － |
| | | 秋田県 | － |
| | | 山形県 | － |
| | | 福島県 | － |
| | 関東 | 茨城県 | － |
| | | 栃木県 | － |
| | | 群馬県 | － |
| | | 埼玉県 | － |
| | | 千葉県 | － |
| | | 東京都 | － |
| | | 神奈川県 | － |
| | | 山梨県 | － |
| | | 長野県 | － |
| | | 静岡県 | － |

| 品種 | 区域 | | 交付金単価 |
|---|---|---|---|
| 肉専用種 | 北陸 | 新潟県 | － |
| | | 富山県 | － |
| | | 石川県　☆ | － |
| | | 福井県 | － |
| | 東海 | 岐阜県　☆ | － |
| | | 愛知県 | － |
| | | 三重県 | － |
| | 近畿 | 滋賀県 | － |
| | | 京都府 | － |
| | | 大阪府 | － |
| | | 兵庫県 | － |
| | | 奈良県 | － |
| | | 和歌山県 | － |
| | 中国 | 鳥取県 | － |
| | | 島根県 | － |
| | | 岡山県 | － |
| | | 広島県 | － |
| | | 山口県 | － |

| 品種 | 区域 | | 交付金単価 |
|---|---|---|---|
| 肉専用種 | 四国 | 徳島県 | － |
| | | 香川県 | － |
| | | 愛媛県 | － |
| | | 高知県 | － |
| | 九州 | 福岡県 | － |
| | | 佐賀県 | － |
| | | 長崎県 | － |
| | | 熊本県 | － |
| | | 大分県 | － |
| | | 宮崎県 | － |
| | | 鹿児島県 | － |
| | 沖縄県 | | － |

| | |
|---|---|
| 交雑種 | 30,939 |
| 乳用種 | 43,892 |

注１：☆印の県は、標準的販売価格が全国平均に対し偏差値70（平均＋2σ）以上となるため、単独で算定。

MAFF

牛マルキンはWebでも⇒⇒⇒

# 肉用牛肥育経営安定交付金（牛マルキン）の概要

・ 肉用牛肥育経営の安定を図るため、畜産経営の安定に関する法律に基づき、肥育牛1頭当たりの標準的販売価格が標準的生産費を下回った場合、その差額の9割を交付金として交付。

《制度の内容》

①負担割合　国 ： 生産者 ＝ 3 ： 1

②補填割合　標準的販売価格と標準的生産費の差額の9割
（肉専用種については、標準的販売価格はブロック別に算出し、標準的生産費は都道府県別に算出。）

③負担金単価　肉専用種：5,000円～28,000円／頭
交雑種　：19,000円／頭
乳用種　：19,000円／頭

④対象者　肥育牛生産者

《令和4年度所要額》　977億円

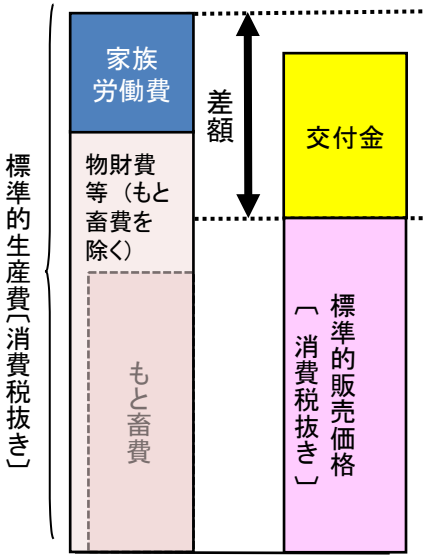


## 交付金交付状況（令和4年7月支払分：5月販売牛）

（円／頭）

| 品種 | 区域 | | 交付金単価 |
|---|---|---|---|
| 肉専用種 | 北海道 | | － |
| | 東北 | 青森県 | － |
| | | 岩手県 | － |
| | | 宮城県 | － |
| | | 秋田県 | － |
| | | 山形県 | － |
| | | 福島県 | － |
| | 関東 | 茨城県 | － |
| | | 栃木県 | － |
| | | 群馬県 | － |
| | | 埼玉県 | － |
| | | 千葉県 | － |
| | | 東京都 | － |
| | | 神奈川県 | － |
| | | 山梨県 | － |
| | | 長野県 | － |
| | | 静岡県 | － |

| 品種 | 区域 | | 交付金単価 |
|---|---|---|---|
| 肉専用種 | 北陸 | 新潟県 | － |
| | | 富山県 | － |
| | | 石川県 | － |
| | | 福井県 | － |
| | 東海 | 岐阜県　☆ | － |
| | | 愛知県 | － |
| | | 三重県 | － |
| | 近畿 | 滋賀県 | － |
| | | 京都府 | － |
| | | 大阪府 | － |
| | | 兵庫県 | － |
| | | 奈良県 | － |
| | | 和歌山県 | － |
| | 中国 | 鳥取県 | － |
| | | 島根県 | － |
| | | 岡山県 | － |
| | | 広島県 | － |
| | | 山口県 | － |

| 品種 | 区域 | | 交付金単価 |
|---|---|---|---|
| 肉専用種 | 四国 | 徳島県 | － |
| | | 香川県 | － |
| | | 愛媛県 | － |
| | | 高知県 | － |
| | 九州 | 福岡県 | － |
| | | 佐賀県 | － |
| | | 長崎県 | － |
| | | 熊本県 | － |
| | | 大分県 | － |
| | | 宮崎県 | － |
| | | 鹿児島県 | － |
| | 沖縄県 | | － |

| | |
|---|---|
| 交雑種 | － |
| 乳用種 | 42,265 |

注1：☆印の県は、標準的販売価格が全国平均に対し偏差値70（平均＋2σ）以上となるため、単独で算定。

MAFF

牛マルキンはWebでも⇒⇒⇒

# 肉用牛肥育経営安定交付金（牛マルキン）の概要

・ 肉用牛肥育経営の安定を図るため、畜産経営の安定に関する法律に基づき、肥育牛1頭当たりの標準的販売価格が標準的生産費を下回った場合、その差額の9割を交付金として交付。

《制度の内容》

①負担割合　国 ： 生産者 ＝ 3 ： 1

②補填割合　標準的販売価格と標準的生産費の差額の9割
（肉専用種については、標準的販売価格はブロック別に算出し、標準的生産費は都道府県別に算出。）

③負担金単価　肉専用種：5,000円～28,000円／頭
交雑種　：19,000円／頭
乳用種　：19,000円／頭

④対象者　肥育牛生産者

《令和4年度所要額》　977億円

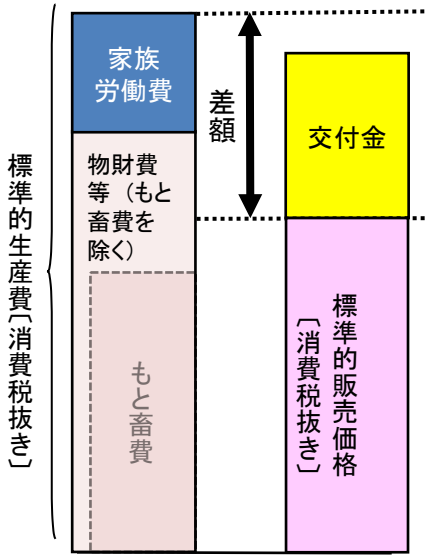


## 交付金交付状況（令和4年6月支払分：4月販売牛）

（円／頭）

| 品種 | 区域 | | 交付金単価 |
|---|---|---|---|
| 肉専用種 | 北海道 | | － |
| | 東北 | 青森県 | － |
| | | 岩手県 | － |
| | | 宮城県 | － |
| | | 秋田県 | － |
| | | 山形県 | － |
| | | 福島県 | － |
| | 関東 | 茨城県 | － |
| | | 栃木県 | － |
| | | 群馬県 | － |
| | | 埼玉県 | － |
| | | 千葉県 | － |
| | | 東京都 | － |
| | | 神奈川県 | － |
| | | 山梨県 | － |
| | | 長野県 | － |
| | | 静岡県 | － |

| 品種 | 区域 | | 交付金単価 |
|---|---|---|---|
| 肉専用種 | 北陸 | 新潟県 | － |
| | | 富山県 | － |
| | | 石川県　☆ | － |
| | | 福井県 | － |
| | 東海 | 岐阜県　☆ | － |
| | | 愛知県 | － |
| | | 三重県 | － |
| | 近畿 | 滋賀県 | － |
| | | 京都府 | － |
| | | 大阪府 | － |
| | | 兵庫県 | － |
| | | 奈良県 | － |
| | | 和歌山県 | － |
| | 中国 | 鳥取県 | － |
| | | 島根県 | － |
| | | 岡山県 | － |
| | | 広島県 | － |
| | | 山口県 | － |

| 品種 | 区域 | | 交付金単価 |
|---|---|---|---|
| 肉専用種 | 四国 | 徳島県 | － |
| | | 香川県 | － |
| | | 愛媛県 | － |
| | | 高知県 | － |
| | 九州 | 福岡県 | － |
| | | 佐賀県 | － |
| | | 長崎県 | － |
| | | 熊本県 | － |
| | | 大分県 | － |
| | | 宮崎県 | － |
| | | 鹿児島県 | － |
| | 沖縄県 | | － |

| | |
|---|---|
| 交雑種 | － |
| 乳用種 | 39,903 |

注1：☆印の県は、標準的販売価格が全国平均に対し偏差値70（平均＋2σ）以上となるため、単独で算定。

MAFF

牛マルキンはWebでも⇒⇒⇒