

豚コレラに関する特定家畜伝染病防疫指針

〔平成25年6月26日〕
農林水産大臣公表

前文

- 1 豚コレラは、国際連合食糧農業機関（FAO）などの国際機関が「国境を越えてまん延し、発生国の経済、貿易及び食料の安全保障に関わる重要性を持ち、その防疫には多国間の協力が必要となる疾病」と定義する「越境性動物疾病」の代表例である。
- 2 我が国においては、かつて、豚コレラは全国的にまん延していたが、飼養衛生管理の向上及び我が国で開発された生ワクチンの普及により、平成4年を最後に国内での発生は確認されなくなり、平成18年4月からはワクチン使用を完全に中止した。この結果、我が国は平成19年4月1日に国際獣疫事務局（OIE）の規約に定める豚コレラ清浄国となった。
- 3 それ以降、我が国では豚コレラの発生は認められていないが、豚コレラは、致死性が高いことから、ひとたびまん延すれば、
 - ① 長期にわたり、畜産業の生産性を低下させ、
 - ② 国民への畜産物の安定供給を脅かし、
 - ③ 地域社会・地域経済に深刻な打撃を与え、
 - ④ 国際的にも、豚コレラの非清浄国として信用を失うおそれがあることから、今後も引き続き、清浄性を維持継続していく必要がある。
- 4 また、豚コレラは、口蹄疫^{てい}に比べて伝播力が強くないことから、予防的殺処分を実施する必要はないが、一般的には伝播力が強く、致死性の高い伝染病であるため、発生時には迅速かつ的確な防疫対応が求められる。このことから、平成23年4月の家畜伝染病予防法（昭和26年法律第166号。以下「法」という。）の一部改正の中で、法第16条を改正し、豚等（豚及びいのししをいう。以下同じ。）の所有者（当該豚等を管理する所有者以外の者があるときは、その者。以下同じ。）に対し、患畜及び疑似患畜のと殺を義務付ける疾病とされたところである。

- 5 現在、我が国の近隣諸国においては、豚コレラの発生が継続して確認されており、国際的な人・物の往来が増加していることから、今後、我が国に豚コレラウイルスが侵入する可能性がある。
- 6 このため、国民、旅行者等の協力を得て水際検疫を徹底するとともに、常に国内に豚コレラウイルスが侵入する可能性があるという前提に立ち、豚等の所有者と行政機関（国、都道府県及び市町村）及び関係団体とが緊密に連携し、実効ある防疫体制を構築する必要がある。
- 7 なお、本指針については、海外における豚コレラの発生の状況の変化や科学的知見・技術の進展等があった場合には、随時見直す。また、少なくとも、3年ごとに再検討を行う。

第1 基本方針

1 豚コレラの防疫対策上、最も重要なのは、「発生の予防」と「早期の発見・通報」、さらには「初動対応」である。

2 豚等の所有者が、飼養衛生管理基準を遵守するとともに、豚コレラが疑われる症状を呈している豚等が発見された場合には、直ちに都道府県に通報されることが何よりも重要である。

このため、行政機関及び関係団体は、次の役割分担の下、全ての豚等の所有者がその重要性を理解し、かつ、実践できるよう、発生の予防と発生時に備えた準備に万全を期す。

(1) 国は、都道府県に対し、必要な情報の提供を行うとともに、全都道府県の防疫レベルを高位平準化できるよう、指導及び助言を行う。

(2) 都道府県は、豚等の所有者への指導を徹底するとともに、発生時に備えた準備を行う。

(3) 市町村及び関係団体は、都道府県の行う豚等の所有者への指導や発生時に備えた準備に協力するとともに、豚等の所有者に必要な支援を行う。

3 豚コレラの発生時には、迅速かつ的確な初動対応により、まん延防止・早期収束を図ることが重要である。

防疫対応を行うための経費については、法第58条から第60条までの規定に基づき、国がその全部又は一部を負担することとなっている。

また、法第60条の3では、防疫措置が発生初期の段階から迅速かつ的確に講じられるようにするため、予備費の計上その他の必要な財政上の措置を講ずるよう努めることとしている。

このことも踏まえて、行政機関及び関係団体は、次の役割分担の下、迅速かつ的確な初動対応を行う。

(1) 国は、初動対応等を定めた防疫方針（第6の2の（1）の防疫方針をいう。以下同じ。）の決定・見直しを責任を持って行うとともに、これに即した都道府県の具体的な防疫措置を支援する。また、法を踏まえ、必要な予算を迅速かつ確実に手当てする。

(2) 都道府県は、防疫方針に即した具体的な防疫措置を迅速かつ的確に実行する。

(3) 市町村及び関係団体は、都道府県の行う具体的な防疫措置に協力する（都道府県が市町村又は関係団体に委託して実施する場合には、当該防疫措置に関する費用は、法に基づく国の費用負担の対象となる。）。

4 なお、国は、あらかじめ定めた防疫方針に基づく初動対応により、感染拡大を防止できないときには、速やかに、実際の感染状況を踏まえた防疫方針の見直しを行うとともに、必要に応じ、的確な特定家畜伝染病緊急防疫指針（以下「緊急防疫指針」という。）を策定する。

第2 発生の予防及び発生時に備えた事前の準備

1 農林水産省の取組

- (1) 常に海外における最新の発生状況を把握し、必要に応じて都道府県、関係団体等に情報提供するとともに、ホームページ等を通じて公表する。
- (2) 農場へのウイルスの侵入防止のための具体的な注意点を分かりやすくまとめ、ホームページ等を通じて公表する。
- (3) 国境における家畜・畜産物の輸入検疫並びに入国者及び帰国者の靴底消毒を徹底する。特に、ウイルスの伝播可能期間を考慮しつつ、豚コレラの発生国からの入国者及び帰国者に対して、質問並びに携帯品の検査及び消毒を徹底する。また、海外からの厨芥残さ^{かい}については、豚コレラウイルスの侵入要因になり得ることから、適切な処分を実施する。
- (4) 各都道府県の予防措置の実施状況、発生時に備えた準備状況及び市町村、警察、自衛隊、獣医師会、生産者団体等との連携状況を把握し、全都道府県の防疫レベルの高位平準化を図るため、都道府県に対し、必要な改善指導を行う。
- (5) 必要に応じ、全都道府県を対象とする防疫演習を開催し、問題点の把握とその解消を図る。
- (6) 発生時に直ちに防疫専門家等を現地に派遣できるよう、常に派遣体制を整え、あらかじめ派遣候補者のリストアップを行う。
- (7) 感染拡大の防止のために緊急ワクチン接種の実施が必要となったときに備え、十分な量のワクチンの確保が図られるよう必要な措置を講ずる。

2 都道府県の取組

- (1) 1の(1)により提供を受けた発生状況に関する情報を、速やかに、ファクシミリ、電話、電子メール、郵送等により全ての豚等の所有者及び関係団体に周知する。

- (2) 豚等の所有者ごとに、豚コレラが発生した場合の初動防疫に必要な情報（農場の所在地、畜種、飼養頭数、埋却地等の確保状況等）を把握する。
- (3) 移動制限区域内の農場等が瞬時に把握できるよう、地図情報システム等を活用して農場の所在地を整理する。
- (4) 発生時に円滑かつ迅速に初動防疫対応を実施することができるよう、防疫に必要な人員の確保、消毒ポイントの設置場所の調整、衛生資材及び薬品等の備蓄、重機等の調達先の確認、死亡獣畜保管場所の確保等を行う。
- (5) 豚等の所有者に対する指導及び発生時の円滑な初動対応に必要な家畜防疫員の確保に努める。常勤の家畜防疫員を確保した上で、一時的又は緊急に必要な場合は非常勤の家畜防疫員の確保が行えるよう、獣医師会等と協議してリストアップを行うとともに、発生時にと殺等を円滑に実施できるよう、豚等の取扱いに慣れた保定者のリストアップを行う。
- また、他の都道府県で発生した場合に応援で派遣する家畜防疫員のリストアップを行う。
- (6) 発生時には、市町村、警察、自衛隊、獣医師会、生産者団体等の協力が必要となることを踏まえ、これら市町村、関係機関及び関係団体との連絡窓口の明確化、地域の豚等の飼養状況等の情報共有等を行い、連携体制を整備する。
- (7) 近年、養豚経営の大規模化・効率化に伴い、従業員の業務の細分化が進み、農場の飼養衛生管理については、民間獣医師に委ねられている農場が多い実態に鑑み、豚コレラの発生予防及び早期発見のため、日頃から家畜保健衛生所と民間獣医師及び民間検査機関との連携を強化する。
- (8) 豚等の所有者の埋却地等の事前確保が十分でない場合は、次の措置を講ずる。
- ① 当該豚等の所有者に対し、利用可能な土地に関する情報等を提供する。
 - ② 市町村、関係機関及び関係団体と連携し、地域ごとに、利用可能な公有地を具体的に決定する。なお、都道府県知事は、法第21条第7項の

規定に基づき、特に必要があると認めるときは、農林水産大臣及び市町村長に対し、協力を求める。

③ 焼却施設又は化製処理施設（以下「焼却施設等」という。）が利用可能な場合には、焼却施設等をリストアップし、あらかじめ発生時の利用について焼却施設等及びその所在地を管轄する都道府県、市町村等と調整する。

④ 公有地又は焼却施設等への移動方法及び移動ルートを決める。また、必要に応じ、地域住民への説明を行う。

(9) 都道府県畜産主務課の防疫責任者の在任期間の長期化に努め、防疫責任者が異動する場合には、十分な引継期間を確保する。

(10) 畜産物を含む食品残さを給与している豚等の所有者に対して、当該食品残さについて適切な処理を行うこと及び未処理の食品残さについては、豚等の飼養場所と完全に隔離することについて指導する。

【留意事項】 畜産物を含む食品残さの適切な処理について

畜産物を含む食品残さの処理は、次に掲げるいずれかの方法による。ただし、当該食品残さの原材料が既に同等の条件で処理され、その後、汚染のおそれのない工程を経て給与されていることが確認される場合には、この限りでない。

- 1 70℃、30分以上の加熱処理
- 2 80℃、3分以上の加熱処理

3 市町村及び関係団体の取組

(1) 2に規定する都道府県の取組に協力する。

(2) 豚等の所有者が行う発生予防の取組に対する支援を行う。

第3 清浄性の維持確認のための調査

1 臨床検査による異常豚の摘発及び病性鑑定

都道府県は、原則として年1回、法第51条第1項の規定に基づき、当該都道府県内の農場（豚等を6頭以上飼養するものに限る。）について立入検査を行い、臨床検査により第4の1に掲げる異状が認められた豚等（以下「異常豚」という。）の摘発及び当該異常豚の病性鑑定を実施する。

2 抗体保有状況調査

都道府県は、当該都道府県内の農場戸数に応じて、95%の信頼度で5%の感染を摘発できる数の農場について、抗体保有状況調査（原則として、エライザ法による調査とする。）を実施する。

【留意事項】抗体保有状況調査について

家畜改良増殖法（昭和25年法律第209号）第4条第1項の規定に基づく種畜検査が実施される豚以外の豚等（豚及びいのししをいう。以下同じ。）について実施する抗体保有状況調査は、以下を参考に年間の調査頭数を計画し、定期的に調査を実施する。

(1) 調査対象となる豚等は、畜産物を含む食品残さを給与されている豚等及びワクチン接種履歴のある豚等と同居している豚等をはじめとする全ての豚等とし、調査農場及び調査対象となる豚等は、無作為に抽出する。

(2) 95%の信頼度で5%の感染を摘発できる数については、次に掲げる表により年間の抽出戸数を決定する。

都道府県内農場戸数	抽出戸数
1 ～ 18戸	全戸
19 ～ 25戸	19戸
26 ～ 34戸	26戸

35 ～ 49戸	35戸
50 ～ 100戸	45戸
101戸以上	55戸

(3) 採材を行う豚等の頭数の決定に当たっては、各家畜保健衛生所が管轄する区域内の農場等豚等を飼養している施設の戸数に応じて家畜保健衛生所ごとに抽出戸数を定め、1施設当たりそれぞれ10頭を無作為に抽出する。なお、10頭以下の飼養規模の施設の場合には、全頭を採材の対象とする。

(4) 採血する際は、後日、採血した個体が識別できるように、当該豚等をスプレーでマークする等の措置を講じる。

【留意事項】種豚の抗体保有状況調査

種豚の抗体保有状況調査において、種畜検査が実施される豚については、当該検査のために採材される血液を用いても差し支えない。

3 病性鑑定材料を用いた調査

都道府県は、原則として、家畜保健衛生所における豚等の全ての病性鑑定事例において、豚コレラの抗原検査及び血清抗体検査を実施する。

【留意事項】病性鑑定材料を用いた調査における検査方法について

豚等の病性鑑定材料を用いた調査における検査方法は以下のとおりとし、実施に当たっては、別紙1「豚コレラの診断マニュアル」を参考とする。

(1) 抗原検査

PCR検査又は蛍光抗体法

(2) 血清抗体検査

エライザ法又は中和試験

4 調査結果の報告

都道府県畜産主務課は、1から3までの調査等の結果について、年2回、農林水産省消費・安全局動物衛生課（以下「動物衛生課」という。）に報告する。ただし、陽性が認められ、豚コレラウイルスの感染の疑いがある場合は、その都度動物衛生課に報告するものとする。

5 1から3までの調査等を行う調査員の遵守事項

1から3までの調査等を行う者は、次の事項を遵守する。

- ① 農場を出る際には、身体のほか、衣服、靴、眼鏡その他の携行用具及び車両の消毒を行うこと。
- ② 帰宅後は、入浴して身体を十分に洗うこと。
- ③ 立ち入った農場における臨床検査により異状が確認された場合には、第5の1の判定により陰性が確認されるまで、他の農場に立ち入らないこと。

第4 異常豚の発見及び検査の実施

1 豚等の所有者等から通報を受けたときの対応

都道府県は、豚等の所有者又は獣医師から、次の（１）から（８）までに掲げる症状が通常以上の頻度で見られた旨の通報を受けた場合には、直ちに家畜防疫員を現地の農場に派遣する。

また、通報者等に対し、当該農場の飼養家畜及び豚等の死体の移動自粛等の必要な指導を行う。

- （１）発熱、元気消失、食欲減退
- （２）便秘、下痢
- （３）結膜炎（目やに）
- （４）歩行困難、後躯麻痺、けいれん
- （５）耳翼、下腹部又は四肢等の紫斑
- （６）削瘦、被毛粗剛（いわゆる「ひね豚」）
- （７）異常産の発生
- （８）（１）から（７）までに掲げる臨床症状のいずれかを伴う死亡

【留意事項】家畜防疫員が現地に携行する用具

家畜防疫員が現地に携行する用具は、次に掲げるものとする。

- （１）農場立入用衣類：長靴、防疫衣類、手袋等
- （２）臨床検査用器材：体温計、保定具、ロープ（保定用）、鎮静剤、懐中電灯等
- （３）病性鑑定材料採取用器材：採材用器具（解剖器具、採血器具（採血針、採血管等））、保冷資材、クーラーボックス、病性鑑定材料輸送箱、カラーズプレー、ビニールシート等
- （４）連絡及び記録用器材：携帯電話、事務用具、各種様式用紙、地図、デジタルカメラ、画像送受信機等
- （５）消毒用器材：バケツ、消毒薬、噴霧消毒器等
- （６）その他：ビニール袋、着替え、食料品等

【留意事項】都道府県が行う指導に関する事項

- 1 家畜防疫員が通報者等に対して指導を行う場合にあっては、次に掲げる事項について行うものとする。

(1) 豚等の所有者から通報があった場合

- ① 豚等以外の動物を含む全ての動物について、当該農場からの移動を自粛すること。
- ② 飼養場所の排水については、適切な消毒措置を講ずるまでの間、活性汚泥槽などで適切に浄化处理されている場合を除き、可能な限り流出しないようにすること。
- ③ 農場の出入口を原則1か所に限り、農場及び防疫関係者以外の者の立入りをさせないこと。
- ④ 農場外に物を搬出しないこと。豚等の所有者及び従業員等が外出する場合には、適切な消毒等を行うこと。
- ⑤ 異状が確認された豚等（以下「異常豚」という。）の精液等の生産物、排せつ物、敷料等は、他の豚等と接触することがないようにすること。

(2) 獣医師から通報があった場合

- ① 原則として、家畜防疫員の現地到着まで当該農場にとどまり、豚等の所有者に対し、(1)の①から⑤までの豚コレラウイルスの拡散防止に関する指導をすること。
- ② 家畜防疫員の到着後、当該農場を出る際には、身体のほか、衣服、靴、眼鏡その他の携行用具の消毒及び車両の消毒を行い、直ちに帰宅すること。
- ③ 帰宅後は、車両を十分に洗浄するとともに、入浴して身体を十分に洗うこと。
- ④ 異常豚が豚コレラでないとは判明するまでの間、豚等の飼養施設に立ち入らないこと。
- ⑤ 豚コレラと判明した場合には、異常豚を診察し、又はその死体を検案した日から7日間は、豚等の飼養施設に立ち入らないこと。

(3) 家畜市場から通報があった場合

- ① 豚等の移動を禁止すること。
- ② 従業員等が外出する場合には、適切な消毒等を行うこと。
- ③ 従業員等は、異常豚が豚コレラの患畜及び疑似患畜のいずれでもないことが判明するまでの間、豚等の飼養施設に立ち入らないこと。

- ④ 異常豚が搬入された日以降に家畜市場から移動した豚等の移動先を特定すること。

(4) と畜場から通報があった場合

- ① 豚等の移動を禁止すること。
- ② 異常豚及びこれと同一の農場から出荷された豚等のと畜を中止すること。
- ③ 畜産関係車両の出入りを禁止すること。
- ④ 従業員等が外出する場合には、適切な消毒等を行うこと。
- ⑤ 従業員等は、異常豚が豚コレラの患畜及び疑似患畜のいずれでもないことが判明するまでの間、豚等の飼養施設に立ち入らないこと。

2 家畜防疫員は、1の(3)及び(4)の場合にあつては、通報に係る異常豚の所有者を直ちに特定し、十分な消毒を行った上で、直ちに帰宅するよう指導するとともに、1の(1)の①から⑤までについての指導を行う。また、当該異常豚の出荷に使用された車両を特定し、家畜当該車両の消毒を徹底するとともに、当該車両が農場等に入出入りしないよう、併せて指導する。

2 都道府県による臨床検査

(1) 家畜防疫員は、1の農場に到着した後、車両を当該農場の敷地外に置き、防疫服を着用して畜舎に入り、異常豚及び同居する豚等に対する体温測定をはじめとした徹底した臨床検査を行う。

その際、異常豚を含む豚等の群の状況についてデジタルカメラで撮影する。

(2) 家畜防疫員は、臨床検査が終了し次第、当該農場又は最寄りの事務所から、症状に関する報告及び写真を都道府県畜産主務課に電子メールで送付する。

(3) 都道府県畜産主務課は、家畜防疫員による臨床検査の結果、豚コレラウイルスの感染を疑う場合には、(1)で撮影した写真及び同居する豚等の

状況等の情報を添えて、直ちに動物衛生課に報告する。

【留意事項】異常豚の届出を受けた際の報告

都道府県畜産主務課は、豚等の所有者又は獣医師から、豚コレラを疑う症状を呈している豚等を発見した旨の届出を受けた場合には、別記様式1により、農林水産省消費・安全局動物衛生課（以下「動物衛生課」という。）宛てに報告する。

3 農場等における措置

(1) 都道府県は、2の(3)により動物衛生課に報告した場合には、動物衛生課と協議の上、直ちに次の措置を講じる。

- ① 血液（血清及び抗凝固剤加血液）を採取し、これを豚等の死体又は豚コレラウイルスの感染が疑われる豚等とともに家畜保健衛生所に運搬する。
- ② 家畜保健衛生所において当該豚等の死体又は豚コレラウイルスの感染が疑われる豚等から、扁桃^{へん}、腎臓及び脾臓^ひを検体として採材する。
- ③ 法第32条第1項の規定に基づき、当該農場の次に掲げるものの移動を制限する。
 - ア 生きた豚等
 - イ 採取された精液及び受精卵
 - ウ 豚等の死体
 - エ 敷料、飼料、排せつ物等
 - オ 家畜飼養器具
- ④ 当該農場への関係者以外の者の立入りを制限する。
- ⑤ 当該農場の出入口及び当該農場で使用している衣類・飼養器具を消毒する。

(2) 都道府県は、2の(3)により動物衛生課に報告した場合には、速やかに、当該農場に関する次の疫学情報を動物衛生課に提出する。

- ① 飼養する豚等の過去28日間の移動履歴
- ② 当該農場に出入りしている次の人・車両の巡回範囲
 - ア 獣医師及び家畜人工授精師

- イ 家畜運搬車両、飼料運搬車両、死亡畜回収車両及び堆肥運搬車両
- ③ 堆肥の出荷先
- ④ 精液及び受精卵の出荷先

【留意事項】抗原検査に供する検体の採材について

防疫指針第4の3の(1)の②の検体のうち抗原検査に供する採材については、病原体の拡散を防止するため、可能な限り家畜保健衛生所で実施することが望ましいが、豚等の運搬が困難であり、又は多数の検体を採材する場合には、次に掲げる事項に留意の上、農場内で採材する。

- (1) 採材する場所については、万一体液等が飛散した場合も考慮して、異常豚の飼育舎以外の飼育舎から十分離れている等感染を防止できる場所を選択すること。
- (2) 病性鑑定前に、採材場所の周囲に十分量の消毒液を散布すること。
- (3) ビニールシートの上に消毒液を浸した布等を敷き、その上に豚等の死体を置くこと。
- (4) 採材時には検体の取違えを防止するために、個体ごとに検査記録を付けること。
- (5) 採材に際しては、カラス、キツネ等の野生動物が検体を捕食等しないよう、テント等遮蔽物を設置するなど、それらが近づかないための措置を講じること。また、検体の残余を放置しないこと。
- (6) 採材後、豚等の死体をビニールシートで包み、消毒液を散布又は浸漬できるポリバケツ等の容器に入れ、採材場所の周囲に十分量の消毒液を散布すること。

【留意事項】疫学情報の報告

都道府県畜産主務課は、当該農場に関する疫学情報について、別記様式2により動物衛生課宛てに報告する。

4 陽性判定時に備えた準備

都道府県は、2の(3)により動物衛生課に報告した場合には、次の措置を講じ、その内容について、遅くとも5の(1)の検査の結果が全て出る前

に、動物衛生課に報告する。

- (1) 当該農場における畜舎等の配置の把握
- (2) 周辺農場における豚等の飼養状況の整理
- (3) 豚等のと殺に当たる人員及び資材の確保
- (4) 患畜及び疑似患畜の死体の埋却地又は焼却施設等の確保（農林水産省の保有する大型防疫資材の利用の有無を含む。）
- (5) 消毒ポイントの設置場所の決定
- (6) 当該農場の所在する市町村及びその関係団体並びに隣接の都道府県への連絡

【留意事項】陽性判定時に備えた準備に関する報告

陽性判定時に備えて講じた措置の内容については、それぞれの項目ごとに情報を整理し、速やかに動物衛生課にファックス又は電子メールにより報告する。

5 都道府県による家畜保健衛生所での検査

- (1) 都道府県は、家畜保健衛生所で次の検査を行い、その結果について動物衛生課に報告する。
 - ① 血液検査（白血球数測定及び好中球の核の左方移動の確認）
 - ② 抗原検査（ウイルス分離検査、PCR検査及び蛍光抗体法）
 - ③ 血清抗体検査（エライザ法）
 - ④ 血清抗体検査（中和試験。ただし、③で陽性であった場合に限る。）
- (2) 都道府県は、(1)の②又は③の検査で陽性となった場合には、動物衛生課とあらかじめ協議した上で、分離されたウイルス、遺伝子増幅産物、血清等必要な検体を独立行政法人農業・食品産業技術総合研究機構動物衛生研究所（以下「動物衛生研究所」という。）に送付する。

【留意事項】病性鑑定について

家畜保健衛生所における病性鑑定の実施に当たっては、別紙1「豚コレラの診断マニュアル」を参考とする。

【留意事項】検体の送付について

独立行政法人農業・食品産業技術総合研究機構動物衛生研究所（以下「動物衛生研究所」という。）に検体を送付する際には、必ず病性鑑定依頼書（別記様式3）を添付する。

6 第3の清浄性の維持確認のための調査で豚コレラウイルスの感染の疑いが生じた場合の対応

都道府県は、第3の1から3までの調査等の結果、豚コレラウイルスの感染の疑いが生じた場合は、動物衛生課と協議の上、直ちに次の措置を講ずる。

(1) 第3の1の臨床検査で異状が確認された場合

3から5までの措置を講ずる。

(2) 第3の2の抗体保有状況調査により陽性が確認された場合

① エライザ法により陽性が確認された場合

引き続き、中和試験を実施するとともに、家畜防疫員が当該農場に立ち入り、臨床検査（体温測定を含む。②及び（3）において同じ。）及び必要な検体の採材を行う。また、当該臨床検査の結果等を踏まえ、当該豚等の所有者等に対して、3の（1）の④及び⑤の措置を行うことを指示するとともに、同（1）の③の措置を実施し又は当該農場の③に掲げるものの移動自粛を要請し、4の準備を進める。さらに、5の（1）の①及び②の検査を併せて実施し、その結果について動物衛生課に報告するとともに、これらの検査又は中和試験のいずれか一つの検査でも陽性であった場合には、5の（2）の手続により、必要な検体を動物衛生研究所に送付する。

② 中和試験により陽性が確認された場合

5の（2）の手続により、当該中和試験で用いた血清を動物衛生研究所に送付するとともに、家畜防疫員が当該農場に立ち入り、臨床検査及び必要な検体の採材を行う。また、当該臨床検査の結果等を踏まえ、当該豚等の所有者等に対して3の（1）の③、④及び⑤の措置を行うことを指示し、4の準備を進める。さらに、5の（1）の①及び②の検査を併せて実施し、その結果について動物衛生課に報告するとともに、これらの検査のいずれか一つの検査でも陽性であった場合には、5の（2）の手続により、必要な検体を動物衛生研究所に送付する。

(3) 第3の3の病性鑑定材料を用いた調査で陽性が確認された場合

当該調査のうち抗原検査により陽性が確認された場合には、家畜防疫員が当該農場に立ち入り、臨床検査及び必要な検体の採材を行い、当該豚等の所有者等に対して3の(1)の③、④及び⑤の措置を行うことを指示するとともに、必要に応じて、5の(1)の検査を実施し、その結果について動物衛生課に報告するとともに、5の(2)の手続により必要な検体を動物衛生研究所に送付する。この場合、4の準備も同時に進める。

また、第3の3の病性鑑定材料を用いた調査のうち血清抗体検査のみにより陽性が確認された場合には、(2)の①又は②の措置を実施する。

7 動物衛生研究所による検査

動物衛生研究所は、5の(2)の手続により都道府県から検体の送付があった場合には、遺伝子解析をはじめとした必要な検査を行い、その結果について、動物衛生課に報告する。

8 その他

(1) 都道府県は、2の(1)の臨床検査又は第3の1の臨床検査(6の対応において行うものを含む。)により異状が確認されたにもかかわらず、5の(1)の検査(6の対応において行うものを含む。)の結果、豚コレラウイルスの感染が否定され、第5の判定を行う必要がなくなった場合には、動物衛生課とあらかじめ協議した上で、アフリカ豚コレラの診断のため、検体(血清、抗凝固剤加血液並びに死亡豚等の扁桃、脾臓及び腎臓)を動物衛生研究所に送付する。また、都道府県は、必要に応じ、類症鑑別上問題となる他の疾病に関する検査を行う。

なお、都道府県は、必要に応じ、5の(1)の②のウイルス分離検査(6の対応において行うものを含む。)の結果が出る前に、動物衛生課とあらかじめ協議した上で、当該検体の送付及び類症鑑別上問題となる他の疾病に関する検査を行うことができる。

(2) 2から5までの措置は、豚等の所有者等からの通報によらず、家畜防疫員の立入検査等により異常豚が発見された場合についても、同様に行うものとする。

【留意事項】豚コレラウイルスの感染が否定される場合

豚コレラの感染が否定される場合とは、防疫指針第4の5の(1)の検査

(第4の6の対応において行うものを含む。)が全て陰性であった場合又は血液検査等で陽性となった場合であって、他の検査の結果、動物衛生研究所に送付する必要がなくなった場合をいう。

【留意事項】 アフリカ豚コレラの診断のための検体の保存方法と輸送方法

アフリカ豚コレラの診断のための検体の保存方法と輸送方法については、以下のとおりとする。

(1) 臓器材料が得られる場合の保存方法

- ① 材料：扁桃、脾臓、腎臓
- ② 材料の保存：シャーレや分割されたプレートに収納し、ビニールテープ等で密封し、更にビニール袋に入れて汚染（漏出）防止の措置をとった上で冷蔵保存する。

(2) 血液が得られる場合の保存方法

- ① 材料：血清、抗凝固剤加血液
- ② 材料の保存：材料血清は、セラムチューブ等の密栓できる容器に入れる。抗凝固剤加血液は、抗凝固剤が添加されている真空採血管で採血する。これらの外側を消毒し、ビニール袋に入れて汚染（漏出）防止措置をとった上で冷蔵保存する。

(3) 検体の輸送方法

動物衛生研究所への送付に当たっては、事前に連絡の上、空輸等最も早く確実な運搬方法により、冷蔵で直接持ち込む。また、検体には必ず病性鑑定依頼書を添付する。

第5 病性等の判定

第4の5の(2)の場合又は第4の6の(1)から(3)までの結果、必要な検体が動物衛生研究所に送付された場合(それ以外の場合であって農林水産省が特に必要と認めた場合を含む。)については、次の1及び2により病性等の判定を行うものとする。なお、その結果については、判定後直ちに、動物衛生課から都道府県畜産主務課に通知する。

1 病性の判定方法

農林水産省は、次の(1)又は(2)により病性を判定する。

(1) 異常豚の通報があった場合

第4の2の臨床検査(特に体温測定)及び第4の5の(1)の検査の結果並びに第4の7の動物衛生研究所が行う遺伝子解析をはじめとした検査(以下「遺伝子解析等検査」という。)の結果について、食料・農業・農村政策審議会家畜衛生部会牛豚等疾病小委員会(以下「小委」という。)の委員等の専門家の意見を踏まえ、判定する。この際、遺伝子解析等検査が終了していない場合にあっては、

- ① ②以外の場合には、遺伝子解析等検査以外の検査の結果についての判定を先行して行い、可能な限り速やかに2の判定に移行する。
- ② 第9の1の(1)の移動制限区域内で豚コレラが続発しており、疫学情報が十分に収集されている場合には、遺伝子解析等検査以外の検査の結果についての判定を行い、直ちに2の判定に移行する。

(2) 清浄性の維持確認のための調査で陽性が確認された場合

- ① 第3の1の臨床検査で異状が確認された場合には、当該臨床検査(特に体温測定)、第4の6の(1)により行う第4の5の(1)の検査及び遺伝子解析等検査の結果について、小委の委員等の専門家の意見を踏まえ、判定する。この際、遺伝子解析等検査が終了していない場合にあっては、(1)の①の手續に従う。
- ② 第3の2の抗体保有状況調査により陽性が確認された場合には、当該抗体保有状況調査の結果、第4の6の(2)の①又は②により行う臨床検査(特に体温測定)及び第4の5の(1)の①及び②の検査の結果並びに遺伝子解析等検査の結果について、小委の委員等の専門家の意見を踏まえ、判定する。この際、遺伝子解析等検査が終了していない場合にあっては、(1)の①の手續に従う。

- ③ 第3の3の病性鑑定材料を用いた調査で陽性が確認された場合には、
- ア 当該調査のうち抗原検査により陽性が確認された場合には、当該抗原検査の結果、第4の6の(3)により行う臨床検査(特に体温測定)及び5の(1)の検査(当該検査を行った場合に限る。)の結果並びに遺伝子解析等検査の結果について、小委の委員等の専門家の意見を踏まえ、判定する。この際、遺伝子解析等検査が終了していない場合にあつては、(1)の①の手續に従う。
- イ 当該調査のうち血清抗体検査のみにより陽性が確認された場合には、②の手續に従う。

2 患畜及び疑似患畜

1の病性の判定の結果に基づき、次のいずれかに該当する豚等を患畜又は疑似患畜と判定する。

(1) 患畜

- ① ウイルス分離検査により、豚コレラウイルスが分離された豚等
- ② 遺伝子検査(PCR検査及び遺伝子解析)により豚コレラウイルスに特異的な遺伝子が検出された豚等
- ③ 第9の1の(1)の移動制限区域内で発生が継続している場合において、同一の畜房内(1の畜房内につき1の豚等を飼養している場合にあつては、同一の畜舎内)の複数の豚等が、第4の1の(1)から(7)までに掲げるいずれかの臨床症状を伴い死亡した場合において、当該豚等のうち、蛍光抗体法により豚コレラウイルス抗原が検出された豚等
- ④ 第9の1の(1)の移動制限区域内で発生が継続している場合において、第4の1の(1)から(7)までに掲げるいずれかの臨床症状を伴い死亡した複数の豚等がいる畜房内(1の畜房内につき1の豚等を飼養している場合にあつては、同一の畜舎内)に同居する豚等であつて、このうち、第4の1の(1)から(8)までに掲げるいずれかの臨床症状が確認され、PCR検査によりペスチウイルスに特異的な遺伝子が検出された豚等
- ⑤ 初発農場(第9の1の(1)の移動制限区域の設定(他の農場での発生を契機として設定された移動制限区域と重複している区域を設定する場合を除く。)を行う契機となった農場をいう。以下同じ。)で疑似患畜のみ確認されている場合において、当該初発農場を中心とする第9の

1の(1)の移動制限区域内の農場で患畜が確認された場合、又は当該初発農場に係る第12の1の疫学調査により他の農場で患畜が確認された場合の当該初発農場における(2)の①の疑似患畜

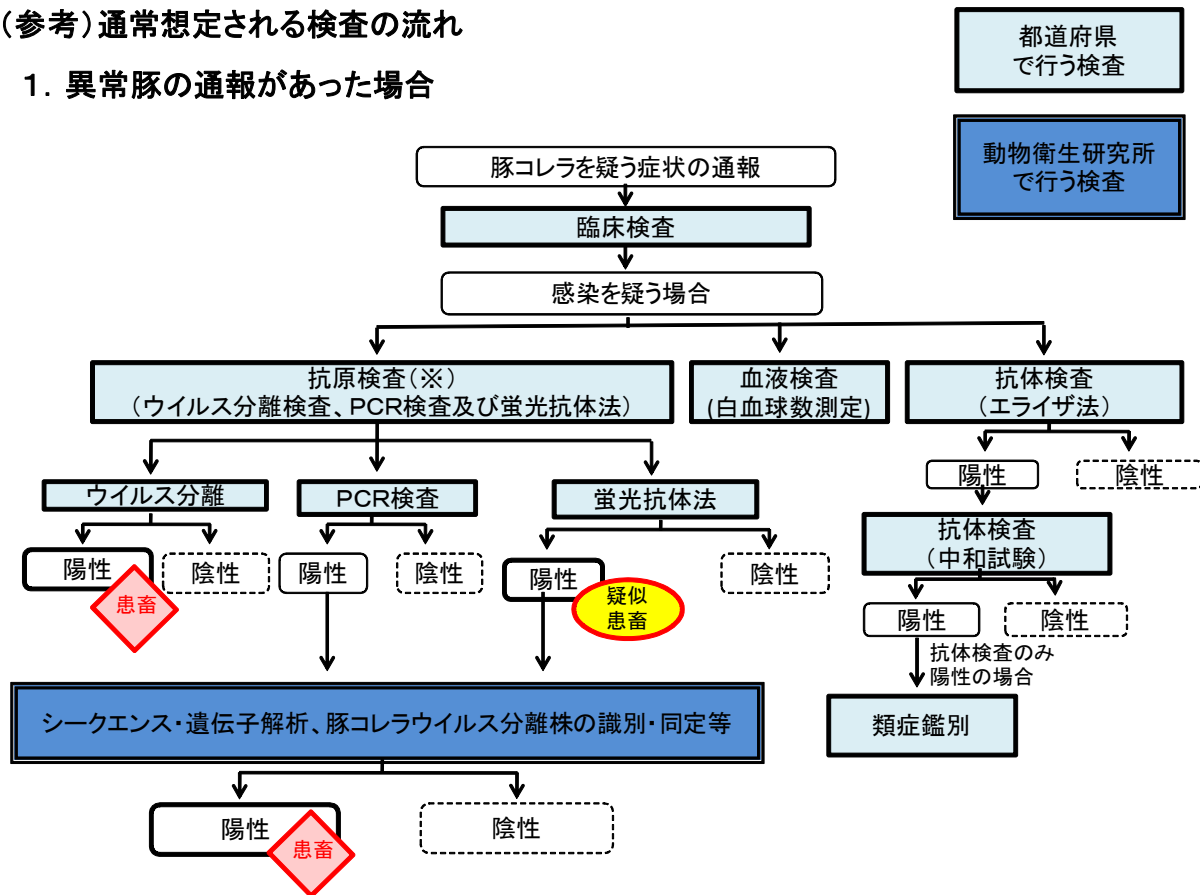
(2) 疑似患畜

- ① 初発農場において、同一の畜房内(1の畜房内につき1の豚等を飼養している場合にあつては、同一の畜舎内)の複数の豚等が、第4の1の(1)から(7)までに掲げるいずれかの臨床症状を伴い死亡した場合において、当該豚等のうち、蛍光抗体法により豚コレラウイルス抗原が検出された豚等
- ② 患畜又は初発の疑似患畜(初発農場のものをいう。以下同じ。)が確認された農場(以下「発生農場」という。)で飼養されている豚等
- ③ 発生農場で豚等の飼養管理に直接携わっている者が直接の飼養管理を行っている他の農場において飼養されている豚等
- ④ 第12の1の(1)の疫学調査の結果により、患畜又は初発の疑似患畜と判定した日(発症していた日が推定できる場合にあつては、その日。以下「病性等判定日」という。)から遡って10日目の日から現在までに患畜又は疑似患畜と接触したことが明らかとなった豚等
- ⑤ 第12の1の(1)の疫学調査の結果により、病性等判定日から遡って10日目の日より前に患畜又は初発の疑似患畜と接触したことが明らかとなった豚等であつて、当該患畜又は初発の疑似患畜の発症状況等からみて、患畜となるおそれがあると家畜防疫員が判断した豚等
- ③ 第12の1の(1)の疫学調査の結果により、病性等判定日から遡って21日目の日から現在までの間に患畜又は初発の疑似患畜から採取された精液を用いて人工授精を行った豚等

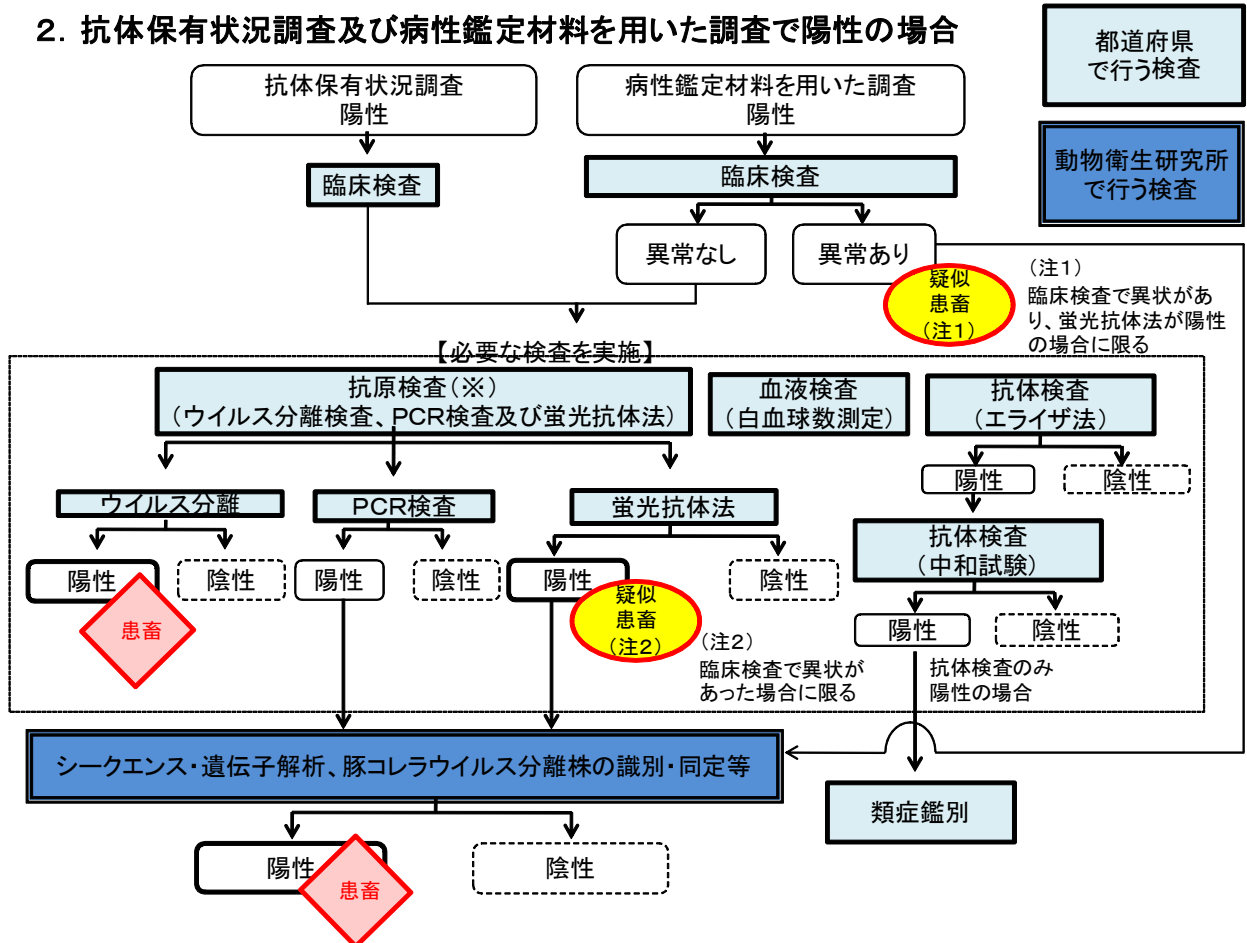
【留意事項】病性等判定日を起算点とする日数の数え方
病性等判定日当日は、不算入とする。

(参考) 通常想定される検査の流れ

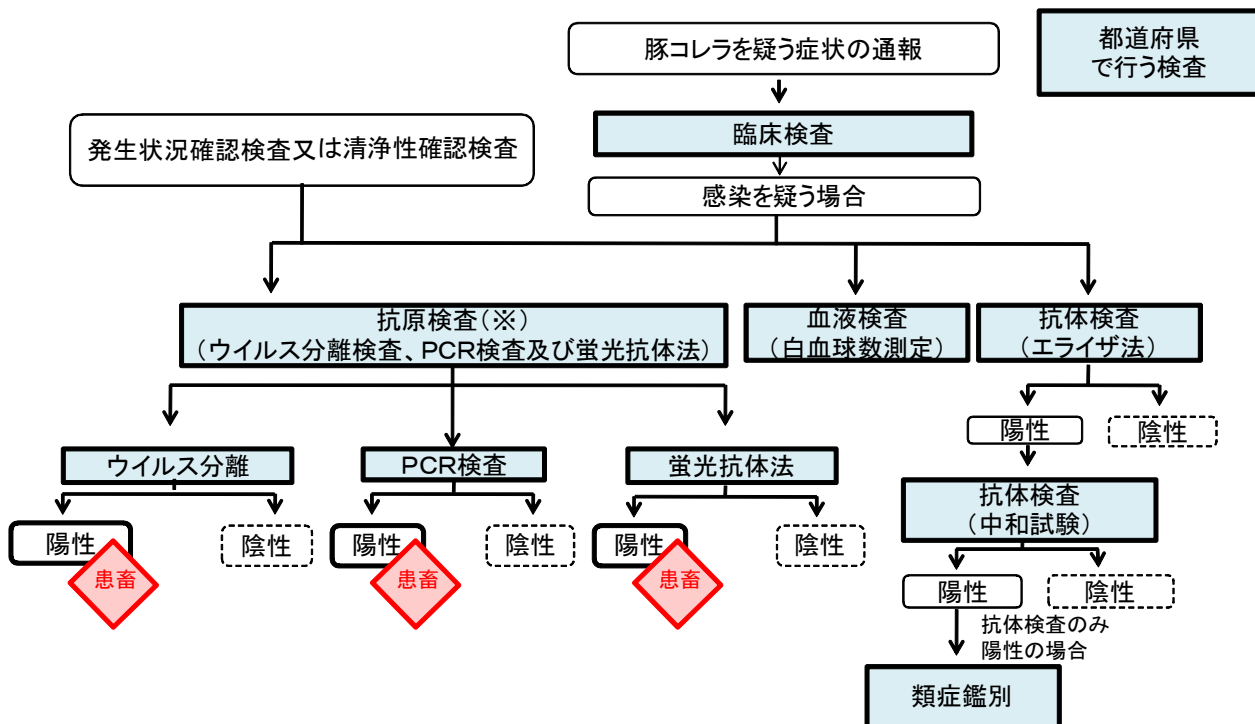
1. 異常豚の通報があった場合



2. 抗体保有状況調査及び病性鑑定材料を用いた調査で陽性的場合



3. 続発の場合又は発生状況確認検査、清浄性確認検査で陽性となった場合



第6 病性等判定時の措置

1 関係者への連絡

(1) 都道府県は、第5の2により豚等が患畜又は疑似患畜であると判定する旨の連絡を受けた場合には、速やかに、次の者に対し、その旨及び発生農場の所在地について、電話、ファクシミリ等により連絡する。

- ① 当該豚等の所有者
- ② 当該都道府県内の市町村
- ③ 当該都道府県の獣医師会、生産者団体その他の関係団体
- ④ 隣接の都道府県

(2) 都道府県は、豚等が患畜又は疑似患畜のいずれにも当たらないと判定する旨の連絡を受けた場合には、その旨を当該豚等の所有者に連絡する。また、通報に係る異状の原因の調査を行い、その結果について当該豚等の所有者に説明するとともに、動物衛生課に報告する。

【留意事項】 通報に係る異状の原因調査

アフリカ豚コレラウイルスの感染が否定できない場合には、動物衛生課と協議の上、必要な検体を動物衛生研究所に送付する。

2 対策本部の設置及び国・都道府県等の連携

(1) 農林水産省は、患畜又は疑似患畜である旨の判定後、速やかに、農林水産大臣を本部長とする農林水産省豚コレラ防疫対策本部（以下「農林水産省対策本部」という。）を設置し、初動対応等を定めた防疫方針を決定する。ただし、特段の必要があるときは、病性の判定前に設置する。

(2) 農林水産省は、動物衛生研究所、独立行政法人家畜改良センターその他の関係機関の協力を得て、次の職員等を発生都道府県に派遣する。

- ① 国の防疫に関する方針を都道府県に正確に伝達し、国と都道府県が連携を密にできるよう調整する職員
- ② 国の防疫に関する方針の見直し（緊急防疫指針の策定を含む。）を適時適切に行うための感染状況の正確な把握を行う疫学の専門家
- ③ と殺及び埋却等の防疫措置に習熟し、都道府県の具体的な防疫措置を

サポートする緊急支援チーム

④ 小委に設置する疫学調査チーム

- (3) 都道府県は、(1)の防疫方針に即した具体的な防疫措置を円滑に実行するため、患畜又は疑似患畜であると判定する旨の連絡を受けた後、速やかに、関係部局で構成する都道府県豚コレラ防疫対策本部（以下「都道府県対策本部」という。）を設置する。ただし、円滑・的確な防疫対応を行う上で特段の必要があるときは、病性の判定前に設置する。
- (4) 都道府県は、都道府県対策本部について、その役割及び機能が円滑かつ十分に発揮できるよう、防疫作業、資材調達、疫学調査、広報、出納管理等の本部内での役割分担を定める。
- (5) 農林水産省から派遣された(2)の①の職員は、都道府県対策本部に出席し、(1)の防疫方針を伝達し、必要な調整を行う。
- (6) 都道府県対策本部は、防疫措置を円滑に実行するため、市町村、警察、獣医師会、生産者団体等との連絡体制を構築する。
- (7) 農林水産省は、都道府県からの申請に応じ、当該防疫措置に必要な範囲内において、速やかに、保有する防疫資材・機材を譲与し、又は貸し付ける。
- (8) 農林水産省対策本部及び都道府県対策本部以外の対策本部を設置する場合には、その目的と所掌範囲を明確にし、事務の重複や指揮命令系統が混乱することのないよう留意する。

【留意事項】 都道府県対策本部

都道府県は、以下に記載する組織構成を考慮して都道府県対策本部を設置することとし、防疫措置の円滑な実施及び国や周辺都道府県との連絡調整を行う。なお、必要に応じて、患畜又は初発の疑似患畜が確認された農場（以下「発生農場」という。）等における防疫措置を円滑に行うため、家畜保健衛生所等に現地対策本部を設置する。

【組織構成】

都道府県知事を本部長とし、本部長の下に次の各班を置くとともに、関係部局を構成員とする庁内連絡会議を開催し、防疫の円滑な推進を図ること。

- ・総務班：国の防疫に関する方針に基づく具体的な防疫方針の策定、予算の編成及び執行、情勢分析、農林水産省、その他の関係機関との連絡調整及び庁内連絡会議の開催を行う。
- ・情報班：発生状況、防疫対応状況等に関する情報の収集、広報資料の作成、広報連絡及び問合せの対応を行う。
- ・病性鑑定班：異常豚の届出に対する立入検査、病性鑑定のための検体の採材、当該検体の受入れ及び動物衛生研究所への送付並びに病性鑑定を行う。
- ・防疫指導班：発生農場の調査並びに防疫措置の企画及び指導を行う。
- ・防疫支援班：焼却、埋却、消毒等の防疫用の資材・機材の調達及び配布、防疫要員の動員並びに関連事業の調整を行う。
- ・防疫対応班：立入制限、殺処分、農場消毒等の防疫措置、移動制限区域及び搬出制限区域内の農場等の検査等の対応を行う。
- ・評価班：発生農場及び周辺農場における豚等や物品の評価等を行う。
- ・疫学調査班：防疫指針第12の1の疫学調査を行い、疫学関連農場の特定や感染経路の究明に必要な情報の収集及び整理を行う。また、国の疫学調査チームと連携し、現地調査等を行う。
- ・庶務班：所要経費の確保及び手当金等の支出に関する事務を行う。

3 報道機関への公表等

- (1) 農林水産省は、第5の2により患畜又は疑似患畜であると判定したときは、都道府県とともに報道機関に公表する。ただし、円滑かつ的確な防疫対応を行う上で特段の必要があるときは、動物衛生課と都道府県畜産主務課で協議の上、病性の判定前に公表する。

(2) (1)による公表は、原則として、農林水産省及び都道府県が同時に行う。

(3) (1)による公表に当たっては、人・車両等を介して感染が拡大するおそれがあること等について正確な情報提供を行う。また、発生農場に関する情報を公表する場合には、当該農場の所在地までに留め、当該農場の名称等の公表は、差し控える。

(4) 防疫措置の進捗状況についても、動物衛生課と都道府県畜産主務課で協議の上、必要に応じ、報道機関に公表する。

(5) 報道機関等に対し、次の事項について、協力を求める。

- ① プライバシーの保護に十分配慮すること。
- ② 発生農場には近づかないなど、まん延防止及び防疫作業の支障にならないようにすること。

【留意事項】 報道機関への公表

患畜又は疑似患畜と判定したときの報道機関への公表は、別記様式4により行う。

4 防疫措置に必要な人員の確保

(1) 都道府県は、疫学調査、発生農場におけると殺等の防疫措置、移動制限の実施、消毒ポイントの運営等に必要な人員に関する計画を立て、関係機関及び関係団体の協力を得て、必要な人員を速やかに確保する。

(2) 当該都道府県のみでは、発生農場における防疫措置、周辺農場の調査等を実施することが困難な場合には、農林水産省の職員や他の都道府県からの家畜防疫員の派遣要請及び自衛隊の派遣要請の実施について、動物衛生課と協議する。

【留意事項】 防疫措置に必要な人員の確保に関する事項

都道府県は、防疫措置に必要な人員の確保に当たっては、次に掲げる事項に留意する。

- (1) 豚コレラの発生が確認された時点で、速やかに防疫措置を開始することができるよう、あらかじめ必要な人員の所在を把握すること。
- (2) 防疫従事者の確保に当たっては、あらかじめ作業に従事させようとする者の豚等の飼養の有無を確認し、豚等を飼養している場合には、直接防疫業務に当たらせないようにすること。
- (3) 他の都道府県からの家畜防疫員の派遣要請を行う場合には、必要な人員、期間、作業内容等について、動物衛生課と協議すること。
動物衛生課は、各都道府県と調整し、具体的な派遣スケジュールを作成すること。
- (4) 自衛隊の派遣について農林水産省との協議が整った場合には、発生状況、派遣期間、活動区域、活動内容等について現地の自衛隊災害担当窓口と十分に調整した上で、自衛隊法（昭和29年法律第165号）第83条第1項の規定に基づく災害派遣要請を行うこと。

第7 発生農場における防疫措置

1 と殺（法第16条）

- (1) 家畜防疫員は、患畜又は疑似患畜の所有者に対し、と殺指示書を交付する。
- (2) 発生農場への出入口は、原則として1か所に限定し、その他の出入口については、門を閉じる、綱を張る等の方法により閉鎖する。
- (3) 患畜又は疑似患畜は、当該農場内で、原則として第5の2の判定後24時間以内にと殺を完了する。
- (4) 臨床症状が確認されている豚等のと殺を優先して行う。
- (5) 畜舎外でと殺を行う場合には、次の措置を講ずる。
 - ① 外部から見えないよう、ブルーシート等で周囲を覆う。
 - ② 豚等が逃亡しないよう、簡易な柵の設置又は十分な保定を行う。
- (6) と殺は、作業者の安全を確保することに留意し、薬殺、電殺、炭酸ガス等の方法により迅速に行う。

また、鎮静剤又は麻酔剤を使用するなど、可能な限り動物福祉の観点からの配慮を行う。
- (7) 感染経路の究明のため、と殺時に発症している豚等を鮮明に撮影する。

また、動物衛生課と協議の上、発症していない豚等を含めて、飼養規模に応じた検査材料の採材を行う。
- (8) 都道府県は、積極的に民間獣医師及び獣医師以外の畜産関係者に協力を求め、家畜防疫員の指導の下、迅速にと殺を完了させる。

【留意事項】発生農場における防疫措置の実施に関する事項

発生農場における防疫措置の実施に当たっては、次に掲げる事項に留意する。

- (1) 都道府県は、事前に現地調査を行い、農場の建物の配置等を考慮して、

テントの設営場所、資材置場等について検討するとともに、総括責任者、各作業ごとの責任者及び指揮命令系統を明確にすること。

- (2) 家畜防疫員は、豚等の所有者に対し、豚コレラの概要、関係法令の内容、所有者の義務及び防疫方針を説明するとともに、家畜伝染病予防法（昭和26年法律第166号。以下「法」という。）第52条の3の規定に基づき審査請求をすることができないことについて、遺漏なく説明すること。
- (3) 現地の総括責任者は、と殺予定頭数、と殺の方法、死体処理方法、消毒面積その他必要な事項について、あらかじめ都道府県対策本部に確認し、その指示を受けること。
- (4) 家畜防疫員は、と殺に際しては、ねずみ、はえ等の駆除を実施すること。
- (5) 都道府県は、感染経路の究明のために行う検体の採材に当たっての検体の種類及び検体数については、農場ごとの飼養状況や発生状況に応じて、動物衛生課と協議の上、決定すること。

【留意事項】防疫措置従事者に関する事項

防疫措置従事者は、防疫措置を実施するに当たっては、次に掲げる事項に留意する。併せて、都道府県対策本部は、現地での着替えや靴の履き替えを円滑に行えるよう、農場の出入口に仮設テントを設置する等の配慮を行い、作業の前後で防疫措置従事者の動線が交差しないように留意する。

- (1) 入場時には、防疫服、長靴等を着用し、私物を持ち込まないこと。
- (2) 退場時には、身体のほか、衣服、靴及び眼鏡を消毒した後、入場時に着用した作業着等を脱ぎ、手洗い、洗顔及びうがいを行うこと。また、場内で着用した作業着等は、消毒液に浸漬した後ビニール袋に入れ、外装を噴霧消毒した後持ち帰ること。
- (3) 帰庁（宅）後、移動に利用した車両の消毒及び着用していた全ての衣服の洗濯を行うとともに、入浴して身体を十分に洗うこと。
- (4) 防疫作業に従事した日から7日間は発生農場以外の家畜に接触しないこと。

【留意事項】と殺指示書の交付

家畜防疫員が患畜又は疑似患畜の所有者に対して交付すると殺指示書は、別

記様式5により作成する。

2 死体の処理（法第21条）

- (1) 患畜又は疑似患畜の死体については、原則として、患畜又は疑似患畜と判定した後72時間以内に、発生農場又はその周辺（人家、水源、河川及び道路に近接しない場所であって、日常、人及び豚等が接近しない場所に限る。）において埋却する。
- (2) 農場内又は農場周辺に埋却地を確保できず、やむを得ず、埋却のため死体を農場から移動させる必要がある場合には、動物衛生課と協議の上、次の措置を講ずる。
- ① 当該死体を十分に消毒する。
 - ② 原則として、密閉車両又は密閉容器を用いる。これらが無い場合には、運搬物が漏出しないよう、床及び側面をシートで覆い、さらに、運搬物を積載した後、上部もシートで覆う等の措置を講ずる。
 - ③ 積込み前後に車両表面全体を消毒する。
 - ④ 原則として、他の農場の付近の通行を避け、かつ、他の畜産関係車両が利用しない移動ルートを設定する。
 - ⑤ 移動中は、消毒ポイントにおいて運搬車両を十分に消毒する。
 - ⑥ 移動時には、法第32条第1項の禁止又は制限の対象外となっていることを証明する書類を携行し、消毒ポイント等で提示する。
 - ⑦ 死体を処理する場所まで家畜防疫員が同行する。
 - ⑧ 運搬後は、車両及び資材を直ちに消毒する。
 - ⑨ 移動経過を記録する。
- (3) 埋却による処理が困難な場合には、焼却による処理又は化製処理を行った上での埋却若しくは焼却による処理を行う。この場合において、これらの処理を行うための死体の移動に当たっては（2）の措置を講ずるとともに、化製処理後の産物の移動に当たっては当該産物の状態に応じて、（2）に準じた措置を講ずる。なお、化製処理を行った上での埋却は、原則として、（1）の場所に行う。

(4) 焼却（化製処理を行った上で行うものを除く。）又は化製処理をする場合は、次の措置を講ずる。

- ① 運搬車両から原料投入場所までシートを敷く。
- ② 原料置場を製品置場と隔てて設置する等の措置を講ずる。
- ③ 焼却又は化製処理の完了後直ちに、焼却施設等の出入口から原料投入場所までの経路を消毒する。
- ④ 焼却又は化製処理が完了し、設備、資材及び③の経路の消毒が終了するまで、家畜防疫員が立ち会う。

【留意事項】 死体の化製処理を行った上で焼却する際の措置

死体の化製処理を行った上で焼却する場合には、必要に応じて、防疫指針第7の2の（4）に準じた措置を講じる。

3 汚染物品の処理（法第23条）

(1) 発生農場における次の物品は、汚染物品として、原則として、発生農場又はその周辺（人家、水源、河川及び道路に近接しない場所であって、日常、人及び豚等が接近しない場所に限る。）において埋却する。埋却による処理が困難な場合には、動物衛生課と協議の上、焼却による処理、化製処理を行った上での埋却若しくは焼却による処理又は消毒を行う。なお、化製処理を行った上での埋却は、原則として、2の（1）の場所に行う。

- ① 精液、受精卵等の生産物（ただし、精液にあつては、病性等判定日から遡って21日目の日より前に採取され、区分管理されていたものを除く。）
- ② 排せつ物
- ③ 敷料
- ④ 飼料
- ⑤ その他ウイルスにより汚染したおそれのある物品

(2) やむを得ず汚染物品を発生農場から移動させる必要がある場合には、動物衛生課と協議の上、次の措置を講ずる。化製処理後の産物の移動についても、当該産物の状態に応じて、次の措置に準じた措置を講ずる。

- ① 原則として、密閉車両又は密閉容器を用いる。これらが無い場合には、

運搬物が漏出しないよう、床及び側面をシートで覆い、さらに、運搬物を積載した後、上部もシートで覆う等の措置を講ずる。

- ② 積込み前後に車両表面全体を消毒する。
- ③ 原則として、他の農場の付近の通行を避け、かつ、他の畜産関係車両が利用しない移動ルートを設定する。
- ④ 移動中は、消毒ポイントにおいて運搬車両を十分に消毒する。
- ⑤ 移動時には、法第32条第1項の禁止又は制限の対象外となっていることを証明する書類を携行し、消毒ポイント等で提示する。
- ⑥ 運搬後は、車両及び資材を直ちに消毒する。
- ⑦ 移動経過を記録する。

(3) 焼却（化製処理を行った上で行うものを除く。）又は化製処理をする場合は、次の措置を講ずる。

- ① 運搬車両から原料投入場所までシートを敷く。
- ② 原料置場を製品置場と隔てて設置する等の措置を講ずる。
- ③ 焼却又は化製処理の完了後直ちに、焼却施設等の出入口から原料投入場所までの経路を消毒する。

【留意事項】 汚染物品の化製処理を行った上で焼却する際の措置

汚染物品の化製処理を行った上で焼却する場合においては、必要に応じて、防疫指針第7の3の（3）に準じた措置を講じる。

4 畜舎等の消毒（法第25条）

と殺の終了後、患畜又は疑似患畜の所在した畜舎等における消毒を、家畜伝染病予防法施行規則（昭和26年農林省令第35号）第30条の基準に従い、1週間間隔で3回以上実施する。

消毒は、高温蒸気、次亜塩素酸ナトリウム液、アルカリ液、逆性石けん液等を用いて行う。

5 豚等の評価

(1) 豚等の評価額は、患畜又は疑似患畜であることが確認される前の状態についてのものとし、当該豚等が患畜又は疑似患畜であることは考慮しない。

- (2) 評価額の算出は、原則として、当該豚等の導入価格に、導入日から患畜又は疑似患畜であることが確認された日までの期間の生産費（統計データを用いて算出する。）を加算して行い、これに当該豚等の体型、経産の有無、繁殖供用残存期間等を考慮して必要な加算又は減算を行う。
- (3) 豚等の所有者等は、と殺に先立ち、豚等の評価額の算定の参考とするため、と殺の対象となる個体（多頭群飼育されている場合にあっては、群ごとの代表的な個体）ごとに、当該豚等の体型・骨格が分かるように写真を撮影する。
- (4) 農林水産省は、都道府県において豚等の評価額の算定を速やかに実施することが困難と認められるときは、関係省庁と協議の上、直ちに概算払を行う。

【留意事項】 豚等の評価額の算定方法

患畜又は疑似患畜となった豚等の評価額の算定は、原則として、別紙2により行う。

第8 通行の制限又は遮断（法第15条）

- 1 都道府県又は市町村は、豚コレラの発生の確認後速やかに、管轄の警察署及び関係自治体の協力を得て、発生農場周辺の通行の制限又は遮断を行う。この場合において、通勤・通学、医療・福祉等のための通行については、十分な消毒を行った上で、これを認めることとする。

- 2 法に規定されている上限の72時間を経過した後もウイルスのまん延防止の必要性がある場合には、道路管理者等との協議を行い、通行の自粛の要請等適切な措置を実施できるよう、あらかじめ調整する。

- 3 家畜伝染病予防法施行令（昭和28年政令第235号）第5条の規定に基づき行う通行の制限又は遮断の手続、掲示の方法等については、事前に関係市町村の住民に対し、その概要及び必要性を説明するように努め、事前に説明することが困難な場合には、実施後速やかに説明する。

第9 移動制限区域及び搬出制限区域の設定（法第32条）

1 制限区域の設定

（1）移動制限区域

- ① 都道府県は、第5の2により豚等が患畜又は疑似患畜であると判定する旨の連絡を受けた場合には、動物衛生課と協議の上、速やかに、原則として、発生農場を中心とした半径3キロメートル以内の区域について、家畜等（4に掲げるものをいう。（2）及び5の（6）において同じ。）の移動を禁止する区域（以下「移動制限区域」という。）として設定する。ただし、第5の2の判定前であっても豚コレラである可能性が高いと認められる場合には、動物衛生課と協議の上、当該判定結果を待たずに移動制限区域を設定する。
- ② 都道府県は、発生農場における感染状況等から通報が遅れたことが明らかであり、かつ、第4の3の（2）に掲げる疫学情報により既に感染が拡大しているおそれがあると考えられる場合等には、動物衛生課と協議の上、周辺の農場数、豚等の飼養密度に応じ、半径3キロメートルを超えて移動制限区域を設定する。この場合、当該発生農場の所在する都道府県全体又は当該都道府県を含めた関係都道府県全体を対象として移動制限区域を設定することもできる。

（2）搬出制限区域

都道府県は、原則として、発生農場を中心とした半径10キロメートル以内の移動制限区域に外接する区域について、家畜等の当該区域からの搬出を禁止する区域（以下「搬出制限区域」という。）として設定する。

なお、（1）の②の場合には、移動制限区域の外縁から7キロメートル以内の区域について、搬出制限区域として設定する。

（3）家畜市場又はと畜場で発生した場合

都道府県は、家畜市場又はと畜場に所在する豚等が第5の2により患畜又は疑似患畜と判定された場合には、動物衛生課と協議の上、次の措置を講ずる。

- ① 原則として、当該家畜市場又はと畜場を中心とした半径1キロメートル以内の区域について、移動制限区域として設定する。

- ② 当該豚等の出荷元の農場を中心として、（１）及び（２）と同様に移動制限区域及び搬出制限区域（以下「制限区域」という。）を設定する。

（４）制限区域の設定方法

- ① 移動制限区域の外縁の境界及び搬出制限区域内の外縁の境界は、市町村等の行政単位又は道路、河川、鉄道その他境界を明示するのに適当なものに基づき設定する。
- ② 移動制限区域又は搬出制限区域が複数の都道府県にわたる場合には、動物衛生課の指導の下、事前に、当該都道府県の間で十分に協議を行う。
- ③ 制限区域の設定に先立ち、その都度、次の措置を講ずる。なお、事前にこれらの措置を講ずることが困難な場合には、設定後速やかにこれらの措置を講ずる。
- ア 制限区域内の豚等の所有者、市町村及び関係機関への通知
 - イ 報道機関への公表等を通じた広報
 - ウ 主要道路と移動制限区域との境界地点での標示

（５）豚等の所有者への連絡等

都道府県は、制限区域の設定を行った場合には、速やかに、当該区域内の豚等の所有者に対し、その旨及び発生農場の所在地について、電話、ファクシミリ、電子メール等により連絡する。また、当該区域内の豚等の所有者に対し、いのしし等の野生動物の侵入防止の徹底について指導する。

【留意事項】 移動制限区域内における指導事項

家畜防疫員は、移動制限区域内において、次に掲げる事項について関係者への指導を行う。

- （１）豚等の飼養場所への関係者以外の者の出入りを自粛するとともに、入退場時の消毒を徹底すること。
- （２）飼料運搬時の運搬車の消毒、運搬経路の検討、飼料受渡し場所の制限等の病原体の拡散防止措置を徹底するとともに、運搬経路を記録すること。
- （３）獣医師が家畜の診療を行う場合、携行する器具及び薬品は最小限のもの。

とするとともに、消毒又は廃棄が容易な診療衣、診療器具等を着用又は使用し、農場入退場時には、身体、器具、車両等の消毒を徹底すること。また、診療車両の農場敷地内への乗入れ自粛等の病原体の拡散防止措置を徹底するとともに、診療経路を記録すること。

(4) 死亡獣畜取扱場、化製場及びと畜場における入退場車両の消毒を徹底すること。

(5) 野生いのししと豚等の接触が想定される地域にあっては、接触防止のための畜舎出入口の囲障を設置すること。

2 制限区域の変更

(1) 制限区域の拡大

発生状況等から、移動制限区域外での発生が想定される場合には、動物衛生課と協議の上、制限区域を拡大する。

(2) 制限区域の縮小

発生状況及び周辺農場の清浄性確認及び疫学調査の結果から、感染拡大が限局的なものとなっていることが明らかとなったときは、動物衛生課と協議の上、移動制限区域の範囲を半径1キロメートルまで縮小することができる。その際、併せて、移動制限区域の外縁から7キロメートル以内の区域について、搬出制限区域として設定する。

3 制限区域の解除

制限区域は、次に掲げる区域の区分ごとに、それぞれ当該区分に掲げる要件のいずれにも該当する場合に、動物衛生課と協議の上、解除する。

(1) 移動制限区域

① 移動制限区域内の全ての発生農場の防疫措置の完了（法第16条に基づくと殺、法第21条に基づく死体の処理、法第23条に基づく汚染物品の処理及び法第25条に基づく畜舎等の消毒（1回目）が完了していることをいう。以下同じ。）後17日（発生状況及びウイルスの性状分析等の結果から、抗体産生まで17日以上要すると考えられる場合は、30日を超えない範囲内で動物衛生課と協議して定める日）が経過した後に実施する第12の2の（2）の清浄性確認検査により、全ての農場で陰性が確認されていること。

- ② 移動制限区域内の全ての発生農場の防疫措置の完了後28日が経過していること。

(2) 搬出制限区域

(1) の①で行う第12の2の(2)の清浄性確認検査により全ての農場で陰性が確認されていること。

4 制限の対象

移動制限及び搬出制限の対象は、次に掲げるものとする。

- (1) 生きた豚等
- (2) 移動制限区域内で採取された精液及び受精卵（病性等判定日から遡って21日目の日より前に採材され、区分管理されていたものを除く。）
- (3) 豚等の死体
- (4) 敷料、飼料、排せつ物等
- (5) 家畜飼養器具

5 制限の対象外

(1) 移動制限区域内の豚等のと畜場への出荷

① 次の要件のいずれにも該当する移動制限区域内の農場の豚等について、都道府県は、動物衛生課と協議の上、第10の3により事業を再開した移動制限区域内のと畜場に出荷させることができる。

ア 当該農場について、第12の2の(1)の発生状況確認検査により陰性が確認されていること。

イ 出荷しようとしている豚等又は当該豚等と同一の畜舎の豚等について、出荷日から遡って3日以内に採材した検体がPCR検査又は蛍光抗体法により陰性と確認されていること。

【留意事項】豚等のと畜場への出荷のためのPCR検査又は蛍光抗体法の検体数

出荷する畜舎ごとに5頭（死亡した豚等（明らかに外傷等により死亡したと認められるものを除く。）がいる場合には、当該豚等を少なくとも1頭以上（ただし、最大で3頭）を含むものとする。）から検体を採材する。なお、検査の実施に当たっては、別紙1「豚コレラ診断マニュアル」を参考と

する。

② 豚等の移動時には、次の措置を講ずる。

ア と畜をする当日に移動させる。

イ 移動前に、臨床的に農場の豚等に異状がないか確認する。

ウ 積込み前後に車両表面全体を消毒する。

エ 荷台は体液等の漏出防止措置を講じる。

オ 車両は、他の豚等の飼養場所を含む関連施設に進入しない。

カ 原則として、他の農場の付近の通行を避け、かつ、他の畜産関係車両が利用しない移動ルートを設定する。

キ 運搬後は、車両及び資材を直ちに消毒する。

ク 移動経過を記録する。

(2) 搬出制限区域内の豚等のと畜場への出荷

搬出制限区域内の農場の豚等について、都道府県は、動物衛生課と協議の上、搬出制限区域外のと畜場に出荷させることができる。

この場合、当該出荷前に家畜防疫員による臨床検査で異状がないことを確認するとともに、当該出荷前後及び当該出荷中の消毒ポイント等において運搬車両を十分に消毒する。

(3) 制限区域外の豚等のと畜場への出荷

制限区域外の農場の豚等について、都道府県は、動物衛生課と協議の上、第10の3により事業を再開した移動制限区域内のと畜場に他の農場等を經由しないで出荷させることができる。

この場合、当該出荷前後及び当該出荷中の消毒ポイント等において運搬車両を十分に消毒する。

(4) 制限区域内の豚等の死体等の処分のための移動

① 発生の状況、環境保全の観点等を勘案して、家畜防疫員が飼養されている豚等に臨床的な異状がないことを確認した制限区域内の農場の豚等の死体及び敷料、飼料、排せつ物等について、都道府県は、動物衛生課

と協議の上、焼却、埋却、化製処理又は消毒をすることを目的に焼却施設等その他必要な場所に移動させることができる。

② 移動時には、次の措置を講ずる。

- ア 移動前に、家畜防疫員が当該農場の豚等に異状がないか確認する。
- イ 原則として、密閉車両又は密閉容器を用いる。これらが確保できない場合には、運搬物が漏出しないよう、床及び側面をシートで覆い、さらに、運搬物を積載した後、上部もシートで覆う等の措置を講ずる。
- ウ 積込み前後に車両表面全体を消毒する。
- エ 原則として、他の農場の付近の通行を避け、かつ、他の畜産関係車両が利用しない移動ルートを設定する。
- オ 複数の農場を連続して配送しないようにする。
- カ 移動中は、消毒ポイントにおいて運搬車両を十分に消毒する。
- キ 移動時には、法第32条第1項の禁止又は制限の対象外となっていることを証明する書類を携行し、消毒ポイント等で提示する。
- ク 運搬後は、車両及び資材を直ちに消毒する。
- ケ 移動経過を記録する。

③ 焼却又は化製処理をする場合には、次の措置を講ずる。

- ア 運搬車両から原料投入場所までシートを敷く。
- イ 原料置場を製品置場と隔てて設置する等の措置を講ずる。
- ウ 焼却又は化製処理の完了後直ちに、焼却施設等の出入口から原料投入場所までの経路を消毒する。

(5) 制限区域外の豚等の死体の処分のための移動

制限区域外の農場の豚等の死体について、都道府県は、動物衛生課と協議の上、焼却又は化製処理をすることを目的に移動制限区域内の焼却施設等に移動させることができる。この場合、移動制限区域内の農場には立ち寄らないようにするとともに、移動前後及び移動中に消毒ポイント等において運搬車両を十分に消毒するほか、(4)の③のアからウまでの措置を講ずる。

(6) 移動制限区域外の家畜等の通過

移動制限区域外の農場の家畜等について、移動制限区域内又は搬出制限区域内を通過しなければ、移動制限区域外の他の農場、と畜場等の目的地に移動させることができない場合には、都道府県は、動物衛生課と協議の上、移動制限区域内又は搬出制限区域内を通過させることができる。この場合、移動前後及び移動中に消毒ポイント等において運搬車両を十分に消毒する。

ただし、搬出制限区域内の農場の豚等の制限区域外への移動に当たっては、と畜場以外の目的地に移動させることはできない。

第10 家畜集合施設の開催等の制限（法第33条・第34条）

1 移動制限区域内の制限

都道府県は、動物衛生課と協議の上、移動制限区域内における次の事業の実施、催物の開催等を停止する。

- (1) と畜場におけると畜
- (2) 家畜市場等の豚等を集合させる催物
- (3) 放牧

2 搬出制限区域内の制限

都道府県は、動物衛生課と協議の上、搬出制限区域内における家畜市場等の豚等を集合させる催物の開催を停止する。

3 と畜場の再開

(1) 再開の要件

移動制限区域内のと畜場について、次の要件のいずれにも該当する場合には、都道府県は、動物衛生課と協議の上、事業を再開させることができる。なお、と畜場で本病が発生した場合には、これらの要件に加え、場内の消毒が完了している必要がある。

- ① 車両消毒設備が整備されていること。
- ② 生体受入施設は、施設の他の場所と明確に区別されていること。
- ③ 定期的に清掃・消毒をしていること。
- ④ 衛生管理マニュアルが適切に定められており、かつ、実際に従業員が当該マニュアルに従って業務を行っていること。
- ② (2)の事項を遵守する体制が整備されていること。

(2) 再開後の遵守事項

再開後には、移動制限が解除されるまでは次の事項を遵守するよう徹底する。

- ① 作業従事者がと畜施設に立ち入る場合には、専用の作業服、靴、帽子、手袋等を使用すること。
- ② 車両の出入り時の消毒を徹底すること。
- ③ 豚等の搬入は農場ごとに行い、運搬車両は複数の農場に立ち寄らないこと。

- ④ 移動制限区域内の農場から豚等を搬入する場合には、搬入時にと畜場内に他の農場から搬入する車両が存在しないよう調整するとともに、当該豚等を搬入する前後に生体受入場所を消毒すること。
- ⑤ 移動制限区域内の農場から豚等を搬入する場合には、その日の最後に搬入し、搬入したその日のうちにと殺解体をすること。
- ⑥ 搬入した豚等について、と畜場法（昭和28年法律第114号）に基づき、と殺解体をすることが不適当と判断された場合には、農場には戻さず、速やかに処分すること。
- ⑦ 搬入した豚等は、農場ごとに区分管理すること。
- ③ 豚等及び製品の搬出入に関する記録を作成し、保存すること。

【留意事項】豚等の集合を伴わない催物等に関する事項

豚等の集合を伴わない催物等については、発生農場を中心に徹底した消毒を行うことにより、豚コレラのまん延防止を図ることが可能であることから、都道府県は、必要に応じた消毒の実施等を条件に開催可能であること等を周知及び指導する。また、豚コレラが発生している地域から催物等に参加する者がその参加を制限されるなどの不当な扱いを受けることのないよう、指導する。

第11 消毒ポイントの設置（法第28条の2）

1 都道府県は、第5の2により患畜又は疑似患畜であると判定する旨の連絡を受けた後、速やかに、市町村、管轄の警察、道路管理者等の協力を得て、発生農場周辺の感染拡大を防止すること並びに移動制限区域の外側及び搬出制限区域の外側への感染拡大を防止することに重点を置き、消毒ポイントを設置する。

2 具体的な消毒ポイントの設置場所については、次の事情を考慮し、発生農場周辺（当該農場からおおむね半径1キロメートルの範囲内）、移動制限区域の境界その他の場所を選定する。また、移動制限区域の拡大、縮小等に合わせ、その都度、設置場所を見直す。

- (1) 道路網の状況
- (2) 一般車両の通行量
- (3) 畜産関係車両の通行量
- (4) 山、河川等による地域の区分

3 消毒ポイントの設置に当たっては、車両等によるウイルスの拡散防止が徹底できるよう、畜産関係車両や防疫作業車両のみならず、必要に応じて一般車両も効率的かつ確実に消毒されるよう、消毒設備の構造等を工夫する。

特に、畜産関係車両や防疫作業関係車両については、消毒ポイントを通行するよう指導し、運転手や車両内部を含め、厳重な消毒を徹底する。

【留意事項】 車両消毒等に関する事項

都道府県は、車両消毒等の実施に当たっては、次に掲げる事項に留意する。

(1) 消毒ポイントによる消毒

① 消毒ポイントの設置場所

消毒ポイントの設置場所の検討に当たっては、警察署長及び道路管理者と十分に協議するとともに、周辺の住環境、農業への影響等も十分に勘案すること。

② 消毒ポイントにおける消毒の方法

消毒ポイントにおける消毒の方法については、設置場所の特性も踏まえ、道路上への消毒槽・消毒マットの設置又は駐車場等への引き込み方

式（動力噴霧器による消毒）により行うこと。また、作業従事者は、車両を消毒ポイントに誘導する者と実際に消毒を実施する者を適切に配置すること。

ア 畜産関係車両

車両の消毒については、車体を腐食しにくい逆性石けん液、消石灰等を用いることとし、極力車体に付着した泥等を除去した後、動力噴霧器を用いて、車両のタイヤ周りを中心に、荷台や運転席の清掃も含めて車両全体を消毒すること。その際、可動部を動かすことによって消毒の死角がないように留意するとともに、運転手の手指の消毒及び靴底の消毒を徹底すること。

イ 一般車両

少なくとも、車両用踏込消毒槽や消毒マットを用いた消毒を実施すること。その際、常に十分な消毒の効果が得られるよう、消毒薬を定期的に交換すること。

(2) 正確な情報提供・指導

発生県以外の都道府県は、適切な車両の消毒が行われているにもかかわらず、発生県車両の出入りが制限されるようなことがないよう、正確な情報提供・指導を行うこと。

第12 ウイルスの浸潤状況の確認

1 疫学調査

(1) 疫学調査の実施方法

都道府県は、第5の2により患畜又は疑似患畜であると判定する旨の連絡を受けた後、速やかに、病性等判定日から少なくとも28日間遡った期間を対象として、発生農場における豚等、精液、受精卵、人（獣医師、家畜人工授精師等豚等に接触する者、地方公共団体職員等）及び車両（飼料運搬車両、死亡畜回収車両、堆肥運搬車両等）の出入り、飼料（食品残さを含む。）の給与状況並びに関係者の海外渡航歴に関する疫学情報を収集し、ウイルスに汚染したおそれのある豚等に関する調査を実施し、できる限り短期間で完了させる。

(2) 疫学関連家畜

(1) の調査の結果、次の豚等であることが明らかとなったものは、疫学関連家畜として、法第32条第1項の規定に基づき移動を禁止し、臨床症状の観察を行うとともに、患畜又は疑似患畜との接触後21日を経過した後に血清抗体検査（エライザ法）を行う。

- ① 病性等判定日から遡って11日以上28日以内に患畜と接触した豚等
- ② 病性等判定日から遡って11日以上28日以内に疑似患畜（臨床症状を呈していたものに限る。）と接触した豚等
- ③ 病性等判定日から遡って28日以内に発生農場に出入りした人、物又は車両が当該出入りした日から7日以内に出入りした他の農場等で飼養されている豚等
- ④ 第5の2の(2)の④から⑥までに規定する疑似患畜が飼養されていた農場で飼養されている豚等

【留意事項】 疫学調査に関する事項

都道府県は、疫学調査の実施に当たっては、次に掲げる事項に留意する。

- (1) 調査対象が他の都道府県にある場合には、動物衛生課に連絡の上、当該都道府県畜産主務課に連絡する。連絡を受けた都道府県畜産主務課は、発生都道府県と同様に、調査を行うこと。
- (2) 農場等への立入検査及び報告徴求は、法第51条第1項及び第52条第1項の規定に基づき実施すること。

【留意事項】疫学調査に関する実施項目

本病の感染経路をあらゆる面から検証するため、以下を参考に、関係者からの聞き取り調査等を実施し、疫学情報の収集を行う。

(1) 調査対象

- ① 発生農場
- ② 発生農場と疫学関連のある豚等の飼養農場及び畜産関係施設(家畜市場、と畜場、飼料・敷料工場、飼料・敷料販売先、農協等)

(2) 調査事項

- ① 農場の周辺環境（森、畑、住居、道路からの距離など）
- ② 気温、湿度、天候、風量・風向など
- ③ 家畜運搬車両、飼料運搬車両、死亡畜回収車両、堆肥運搬車両、機器搬入などの車両や精液及び受精卵等の運搬物資の動き
- ④ 農場主、農場従業員、獣医師、家畜人工授精師、飼料販売業者、敷料販売者、資材販売者、薬品業者、畜産関係者（農協職員等）、郵便局員、宅配業者、家族、知人等の動き（海外渡航歴、野生動物等との接触の有無を含む。）
- ⑤ 放牧の有無（有の場合は、その期間及び場所）
- ⑥ 野生いのししの分布、侵入及び接触機会の有無
- ⑦ 畜舎及び付帯施設の構造、野生動物の侵入対策など
- ⑧ 農作業用機械の共有の有無

2 移動制限区域内の周辺農場の検査

(1) 発生状況確認検査

都道府県は、豚コレラの発生が確認された場合には、原則として24時間以内に、移動制限区域内の農場（豚等を6頭以上飼養するものに限る。）に立ち入り、次により検査を実施する。

① 臨床検査

移動制限区域内の農場（豚等を6頭以上飼養するものに限る。）に立ち入り、第4の1に掲げる臨床症状の有無について確認する。

② 血液検査、抗原検査及び血清抗体検査

①の際、一定頭数について、血液検査（白血球数測定及び好中球の核の左方移動の確認）、抗原検査（PCR検査。ただし、死亡した豚等については扁桃等を用いた蛍光抗体法）及び血清抗体検査（エライザ法）を実施する。

（２）清浄性確認検査

移動制限区域内における清浄性を確認するため、当該移動制限区域内の全ての発生農場の防疫措置の完了後17日が経過した後に、（１）と同様の検査を行う。

【留意事項】発生状況確認検査及び清浄性確認検査における血液検査、抗原検査及び血清抗体検査のための採材頭数及び検査方法

発生状況確認検査及び清浄性確認検査における各種検査のための農場ごとの採材頭数は、95%の信頼度で10%の感染を摘発することができる数として、以下のとおりとする。また、検査の実施に当たっては、別紙1「豚コレラ診断マニュアル」を参考とする。

飼養頭数	採材頭数
1 ～ 15頭	全頭
16 ～ 20頭	16頭
21 ～ 40頭	21頭
41 ～ 100頭	25頭
101頭以上	30頭

※ 畜舎が複数ある場合は、全ての畜舎から採材すること。

3 1の（２）又は2の検査で異状又は陽性が確認された場合の対応

（１）都道府県は、1の（２）又は2の検査で異状又は陽性が確認された場合は、動物衛生課と協議の上、直ちに次の措置を講ずる。

ア 1の（２）の検査で陽性が確認された場合

第4の6の（２）の①の措置を実施するとともに、1の（２）の検査の結果及び第4の6の（２）の①の措置において実施した検査の結果について（遺伝子解析等検査が終了している場合にあつては、その結果に

についても)、原則として、第5の判定を行う。

イ 2の検査で異状又は陽性が確認された場合

第4の5の(2)の手続により、必要な検体を動物衛生研究所に送付するとともに、第5の判定に移行する。

(2) 農林水産省は、1の調査及び2の検査の結果並びに(1)の措置において行う第5の判定の結果を踏まえ、必要がある場合には、速やかに防疫方針の見直し又は緊急防疫指針の策定を行う。

4 検査員の遵守事項

1及び2の調査又は検査を行う者は、次の事項を遵守する。

- ① 発生農場の防疫措置に従事した日から7日を経過していない者は、1及び2の調査又は検査において、農場に立ち入らないこと。
- ② 車両を当該農場の敷地の外に置き、防疫服を着用して畜舎に入ること。
- ③ 当該農場を出る際には、身体のほか、衣服、靴、眼鏡その他の携行用具及び車両の消毒を行うこと。
- ④ 帰宅後は、入浴して身体を十分に洗うこと。
- ⑤ 立ち入った農場の豚等について1の(2)又は2の検査で異状又は陽性が確認された場合には、当該農場の豚等が患畜及び疑似患畜のいずれでもないことが確認されるまで、他の農場に立ち入らないこと。

第13 ワクチン（法第31条）

1 豚コレラのワクチンは、感染を防御することができるが、無計画かつ無秩序なワクチンの使用は、清浄性確認の際に支障を来たすおそれがある。

このため、ワクチンの使用については、慎重に判断する必要があり、我が国における本病の防疫措置は、早期発見と患畜及び疑似患畜の迅速なと殺を原則とし、平常時の予防的なワクチンの接種は行わないこととする。

2 農林水産省は、次の要素を考慮して、発生農場におけると殺及び周辺農場の移動制限のみによっては、感染拡大の防止が困難と考えられる場合には、まん延防止のための緊急ワクチン接種の実施を決定する（なお、豚コレラについては予防的殺処分は認められていない。）。

- ① 埋却を含む防疫措置の進捗状況
- ② 感染の広がり（疫学関連農場数）
- ③ 環境要因（周辺農場数、家畜飼養密度、山、河川の有無等の地理的状況）

3 農林水産省は、緊急ワクチン接種の実施を決定した場合には、直ちに、次の事項について定めた緊急防疫指針を策定し、公表する。

- ① 実施時期
- ② 実施地域
- ③ 対象家畜
- ④ その他必要な事項（本病の発生の有無を監視するための非接種豚等の配置、移動制限の対象等）

4 都道府県は、当該緊急防疫指針に基づき、速やかに緊急ワクチン接種を実施する。この際、農林水産省は、必要十分なワクチン及び注射関連資材を当該都道府県に対し手配する。

5 農林水産省は、ワクチンについて、必要に応じて、更に研究・検討を進める。

【留意事項】ワクチン受領書及びワクチン使用報告書

ワクチンの受領は、別記様式6により行う。また、ワクチンの使用が終了

した場合には、別記様式7により、動物衛生課に報告する。

【留意事項】 ワクチンの取扱い等に関する事項

ワクチンの取扱い等については、次のとおりとする。

- 1 ワクチンの接種は、法第31条の規定に基づき実施し、原則として、接種地域の外側から発生農場側に向けて、迅速かつ計画的に実施する。
- 2 ワクチンを接種するに当たっては、定められた用法及び用量に従うものとする。また、注射事故があった場合には、動物衛生課に連絡し、その指示に従うものとする。
- 3 未開梱のワクチンについては、動物衛生課と調整し返還する。また、開梱又は期限切れのワクチンについては、焼却処分するなど適切に処理を行う。
- 4 同一の農場又は畜舎に飼養されている全ての豚等に接種する。接種に際しては少なくとも1 畜房ごとに注射針を取り替え、また、防疫衣の交換又は消毒等により本病のまん延防止に留意する。
- 5 短時間に迅速かつ確実に接種し、接種した豚等にはスプレー等でマーキングして接種漏れがないよう注意し、その後、接種した豚等及び当該接種豚等から生まれた豚等については耳標等で確実に標識を付する。

第14 家畜の再導入

1 導入前の検査

都道府県は、豚等の再導入を予定する発生農場を対象に、最初の導入予定日の1か月前以内に、当該農場に立入検査を行う。この際、当該農場に対し、再導入後は毎日豚等の臨床観察を行うとともに、異状を認めた際には、直ちに家畜保健衛生所に通報するよう指導する。

2 導入後の検査

都道府県は、豚等の再導入後2週間が経過した後、当該農場への立入検査を実施し、導入した豚等の臨床検査を行う。

また、移動制限区域の解除後、少なくとも3か月間、立入りによる臨床検査を行い、監視を継続する。

【留意事項】豚等の再導入に関する事項

豚等の再導入に関する検査等については、次のとおり対応する。

- 1 農場が再導入を予定している場合には、家畜防疫員は次に掲げる内容について、当該農場に立ち入り、確認する。ただし、これにより難いときは、その他の都道府県職員又は都道府県が適当と認めた民間獣医師、市町村職員等も行うことができる。
 - (1) 農場内の消毒を、と殺終了後1週間間隔で3回（防疫措置の完了時の消毒を含む。）以上実施していること。
 - (2) 農場内の飼料、排せつ物等に含まれる病原体の不活化に必要な処理が完了していること。
- 2 家畜防疫員等は、再導入を予定している農場に対し、初回の再導入の際は、念のため、畜舎ごとの導入頭数を少数とし、その後段階的に導入するよう指導する。また、前回の消毒から1週間以上経過している場合には、導入前に再度消毒を実施するよう、併せて指導する。
- 3 都道府県は、万一の発生に備え、迅速に防疫措置を行える体制の確保に

努める。

第15 発生の原因究明

- 1 農林水産省及び都道府県は、豚コレラの発生の確認後直ちに、発生農場に関する疫学情報の収集、豚等、人（獣医師、家畜人工授精師等豚等に接触する者、地方公共団体職員等）及び車両（飼料運搬車両、死亡畜回収車両、堆肥運搬車両等）の出入り、飼料（食品残さを含む。）の給与状況、関係者の海外渡航歴、物品の移動、野生動物における感染確認検査、気象条件等に関する網羅的な調査を、動物衛生研究所等の関係機関と連携して実施する。
- 2 小委の委員等の専門家から成る疫学調査チームは、1の調査が迅速かつ的確に行えるよう、必要な指導及び助言を行うとともに、調査の結果を踏まえ原因究明の分析・取りまとめを行う。

【留意事項】野生動物における感染確認検査に関する事項

都道府県は、次により、野生動物における感染確認検査を行う。

- 1 動物衛生課と協議の上、移動制限区域内において、野生いのししの死体及び猟友会等の協力を得て捕獲した野生いのししについて、抗原検査又は血清抗体検査を実施するための検体を採材し、検査する。
- 2 1の検査で、陽性が確認された場合には、次の措置を速やかに実施する。
 - (1) 当該野生動物を確保した地点の消毒及び通行の制限・遮断
 - (2) 当該地点から半径10km圏内の豚等の所有者に対する注意喚起及び飼養している豚等の異状の有無の確認
- 3 2の(1)及び(2)の措置は、豚等での感染が確認される前に、1の検査で陽性が確認された場合であっても、同様に実施するものとする。

第16 その他

- 1 種豚など遺伝的に重要な豚を含め、畜産関係者の保有する豚等について、個別の特例的な扱いは、一切行わない。畜産関係者は、このことを前提として、凍結精液や凍結受精卵などによる遺伝資源の保存、種豚の分散配置等により、日頃からリスク分散を図る。

- 2 農林水産省消費・安全局長は、必要に応じ、本指針に基づく防疫措置の実施に当たっての留意事項を別に定める。

- 3 農林水産省は、防疫措置の改善に寄与する研究・開発を進め、その成果が出た場合は、本指針を速やかに見直す。