

米の備蓄運営について ②

平成23年6月
農林水産省

目 次

1 備蓄の制度的枠組み	1
2 棚上備蓄方式による備蓄運営の基本的な考え方(23年2月基本指針抜粋)	2
3 棚上備蓄方式における備蓄米放出についての具体的な検討課題	3
4 備蓄米放出の判断基準(前回の議論を踏まえた案)	4
5 備蓄米放出の際の販売方法等(たたき台)	5
(参考1) 過去の不足時の状況と対応①(平成5年)	7
(参考2) 過去の不足時の状況と対応②(平成15年)	9
(参考3) 政府備蓄米の在庫状況	11
(参考4) 23年産米の政府備蓄米の買入(事前契約)	12

1 備蓄の制度的枠組み

食糧法においては、

- ① 政府は、米穀の供給が不足する事態に備えた備蓄の機動的な運営を行うこととされており（第2条）、
- ② 米穀の備蓄とは、米穀の生産量の減少によりその供給が不足する事態に備え、必要な数量の米穀を在庫として保有することとされている（第3条第2項）。

◎主要食糧の需給及び価格の安定に関する法律（平成6年法律第113号）（抜粋）

（主要食糧の需給及び価格の安定を図るための基本方針）

第2条 政府は、米穀の需給及び価格の安定を図るため、米穀の需給の適確な見通しを策定し、これに基づき、整合性をもって、米穀の需給の均衡を図るための生産調整の円滑な推進、米穀の供給が不足する事態に備えた備蓄の機動的な運営及び消費者が必要とする米穀の適正かつ円滑な流通の確保を図るとともに、米穀の適切な買入れ、輸入及び売渡しを行うものとする。

2・3 （略）

（定義）

第3条 （略）

2 この法律において「米穀の備蓄」とは、米穀の生産量の減少によりその供給が不足する事態に備え、必要な数量の米穀を在庫として保有することをいう。

3 （略）

（米穀の政府買入れ及び政府売渡し）

第29条 政府は、米穀の備蓄の円滑な運営を図るため、農林水産省令で定める手続に従い、基本指針に即して、国内産米穀の買入れを行い、及び第47条第2項に規定する届出事業者その他農林水産省令で定める者（以下「買受資格者」という。）に対し当該米穀の売渡しを行うものとする。

2 棚上備蓄方式による備蓄運営の基本的な考え方（23年2月基本指針抜粋）

棚上備蓄方式による備蓄運営の基本的な考え方は、

- ① 適正備蓄水準は100万トン程度（6月末）
- ② 国内産米を一定期間（5年間程度）備蓄
- ③ 備蓄米の買入れは、出来秋の市場価格に影響を与えないよう作付前の事前契約によることを基本に、公正性・透明性を確保する観点から一般競争入札により実施（毎年20万トン）
- ④ 備蓄米は放出を要する不足時以外は、備蓄後に、飼料用等の非主食用として販売（毎年20万トン）

※ 棚上備蓄方式への移行課題

これまでの備蓄運営においては、原則として1年保管後主食用に供給し、新たに備蓄米の買入れを行う回転備蓄方式であったが、23年産米から、不足時以外は一定期間保管後非主食用に供給する棚上備蓄方式に移行。

このため、不足時における備蓄放出のあり方について検討する必要。

3 棚上備蓄方式における備蓄米放出についての具体的な検討課題

○ 不足時における備蓄米放出の判断基準

- ・ 当初策定した需給見通しと異なり、生産量が需要量を下回り、供給が不足する事態が見込まれる際に放出を検討。
- ・ その際、食糧部会において、作柄、価格水準、在庫量、市場の状況、消費動向及び物価動向等総合的な観点で議論を行い、その議論を踏まえ農林水産大臣が備蓄米放出の要否を判断。

○ 備蓄米放出の際の放出方法の考え方

- ・ 放出時期は、いつからにするのか。（出来秋からか、又は実際に不足する翌年の端境期頃か）
- ・ 販売はどのような方法で行うのか。（競争的販売か、又は割当的販売か）
- ・ 販売対象はどのような者とするのか。（すべての届出事業者とすべきか、又は参加要件を課すべきか（その場合の要件はどのようなものにすべきか））
- ・ 総放出量はどのくらいとするのか。（需要見通しに対する供給量の不足分を総放出量とするのか）
- ・ 実際の販売に際してどのように提示するのか。（総放出量の全量一括提示か、又は順次段階的に提示か）

○ 備蓄米放出時における当年産米の事前買入契約の取扱い

- ・ 不作の時であっても、政府が契約に基づき買入れ、必要な判断を行って備蓄放出するのが基本か。
あるいは、一定の条件の下で買入契約を解除し、当該契約事業者又は生産農家による主食用米の市場流通を認めるのか。

4 備蓄米放出の判断基準（前回の議論を踏まえた案）

A: 当年産米の不作により直ちに放出を要する初年

B: 連年の不作等により民間在庫量が低水準となり放出を要する2年目等

- 米に関する情報収集(常時監視) (価格・在庫の調査(毎月)や生育状況等の情報収集を行い
常時監視。)

米に関する情報収集により、当年産米の不作により消費者への米穀の安定供給に支障が生じることが懸念される場合(作柄、小売価格、在庫量等)

- 緊急調査の開始 (Aの場合: 8月頃~) (Bの場合: 6月頃~) (米に関する情報収集の対象者の拡大や調査頻度を拡大(例: 毎月⇒毎週)させるとともに、小麦製品(パン・麺)の価格や販売動向についても調査。)

緊急調査の結果、例えば、以下の基準を満たす状況であれば、食糧部会を開催し総合的観点で議論。

- ・ 国内産米の生産量が需要量を下回り、備蓄米の放出がなければ翌年6月末民間在庫量が例年の水準を相当程度下回る状況
- ・ 相対取引価格が例えば、標準的な価格※に比べ概ね3割以上上昇、若しくは小売価格が前年同期比概ね5割以上上昇する状況

- 食糧部会(必要に応じ随時開催)において、備蓄米放出の必要性に関し、作柄、価格水準、在庫量、市場の状況、消費動向及び物価動向等について総合的な観点で議論(緊急調査の結果、需給見通し及び食糧部会の概要を速やかに公表)

- 備蓄米放出の決定 (食糧部会の議論を踏まえ、農林水産大臣が備蓄米放出の要否を決定。)

以上については、米の生産・流通等に携わる関係者があらかじめ予測可能性をもって対応できるよう、客観性・透明性を確保した上で実施。

- 災害時における備蓄米放出(販売)については、今回の災害時の首都圏における一時的な供給不足等を踏まえ、別途検討を行う必要。なお、災害時の放出については食糧法令において直接的な言及はないものの、販売業者だけでなく地方公共団体への販売など、従来から災害時の放出を想定した規定が置かれており、これに基づき実施。

※ 標準的な価格とは、例えば、農業者戸別所得補償制度の米の所得補償交付金等の算定に用いる標準的な販売価格の積算における市場価格(23年産では18~20年産の相対取引価格の平均)。

5 備蓄米放出の際の販売方法等（たたき台）その1

備蓄米放出の際の販売方法等の考え方については、次によることとしてはどうか。

	ある程度の備蓄米放出により需給が安定	ほぼ全量の備蓄米放出により需給が安定
	A: 当年産米の不作により直ちに放出を要する初年	
	B: 連年の不作等により民間在庫量が低水準となり放出を要する2年目等	
状 況	○ 備蓄米放出により、安定供給が確保され、米不足等による流通の混乱が回避可能な状況	○ 米不足等による流通の混乱を回避するためには、備蓄米放出に加え、民間の米流通も一定のコントロールをする等の追加的措置も必要な状況
販 売 開 始 時 期	○ 備蓄米放出の決定後、一定の周知期間を経て、出来秋から販売を開始 〔 備蓄米は、主に民間流通米（新米）とブレンドされて市場に供給されると考えられることから、まだ民間流通米が市場に十分流通している段階（出来秋）から販売を開始。〕	
放 出 量 及 び 供 給 計 画	○ 放出決定後速やかに放出量（上限）及び供給計画を公表 〔 生産量が需要量を下回った量を放出量（上限）とし、出荷・販売段階の販売計画を踏まえつつ、備蓄米の供給計画を策定して、放出決定後速やかにアナウンス。〕 ○ 供給計画の定期的な見直し及び公表 〔 備蓄米を含む米穀の安定的な供給を確保するため、概ね四半期ごとに民間流通米と備蓄米の販売状況を踏まえて備蓄米の供給計画を見直し、速やかにアナウンス。〕	
販 売 方 法	○ 競争的销售 〔 特定の者に偏らないよう応札者の購入数量に上限を設定した上で、競争的な方法により受託事業者が政府の指示に基づき契約・販売。〕	○ 競争的销售を基本としつつ、状況に応じ割当的销售 〔 特定の者に偏らないよう応札者の購入数量に上限を設定した上で、競争的な方法により受託事業者が政府の指示に基づき契約・販売。 また、競争的销售により過度の競争（高値買占め）を誘発し、食糧法の目的である米の需給と価格の安定を損なう恐れがある場合は、割当的销售に移行。 割当的销售は、平常時における取扱量に応じて購入量の上限を設定（例えば、平常時の取扱量に基づきシェア按分）し販売。〕
販 売 対 象 者	○ 原則として、一定量以上の取扱規模及びとう精能力を有し、平常時に予め買受者として登録した届出業者	

5 備蓄米放出の際の販売方法等（たたき台）その2

	ある程度の備蓄米放出により需給が安定	ほぼ全量の備蓄米放出により需給が安定
		A:当年産米の不作により直ちに放出を要する初年
安定供給確保のための措置	<ul style="list-style-type: none"> ○ 販売対象者には、平常時から定期的に取り扱数量等の報告を義務付け ○ 買受者には販売計画の提出を義務付け <ul style="list-style-type: none"> (販売した備蓄米及び買受者の保有米穀が滞留することがないように、買受者には販売計画の提出を義務付け、計画どおり販売されない場合には必要な指導を実施。) ○ 不当な高値販売の抑制 <ul style="list-style-type: none"> (買受者名及び販売価格の公表を行うとともに、小売価格等の監視を行い、不当な高値販売の疑いがある場合は、食糧法第52条に基づく立入検査を実施。) 	
販売提示方法	<ul style="list-style-type: none"> ○ 放出後の年産構成を考慮しつつ、原則古い年産から順次、産地・銘柄別に提示(販売対象者が産地・銘柄を選択) 	<ul style="list-style-type: none"> ○ 競争的销售の場合は、原則古い年産から順次、産地・銘柄別に提示 ○ 割当的销售の場合は、原則として政府が販売予定数量のみを販売対象者に提示(販売対象者間で極力公平となるよう年産・産地・銘柄は政府が決定)
不作時における事前買入契約の取扱い	<ul style="list-style-type: none"> ○ 不作時であっても契約に基づく政府買入れ <ul style="list-style-type: none"> (不作時においても広く国民への公平かつ確実な供給を担保する観点から、政府が契約に基づき買入れを実施。) 	
放出後の備蓄水準の回復	<ul style="list-style-type: none"> ○ 原則として、特段の積み増し(20万トンを超える買入れ)を行わず、非主食用売却量の調整(減)による数年かけた自然回復 ○ 備蓄水準が著しく低下している場合には、生産回復の状況も踏まえつつ、一定量の買入数量の増加を含め検討 	

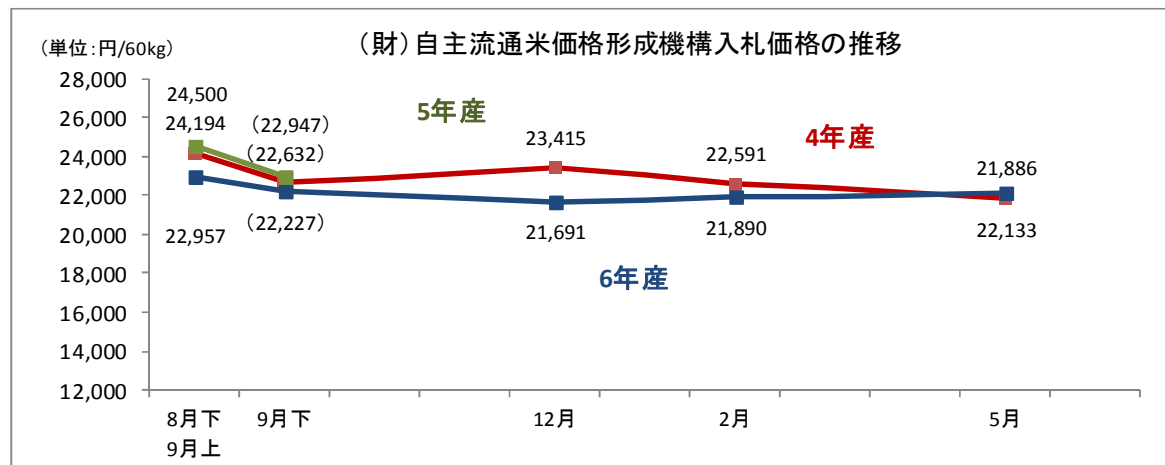
(参考 1) 過去の不足時の状況と対応① (平成 5 年) その 1

- 平成 3 年産米の不作等により 5 年 10 月末の国内産米の在庫は政府と民間をあわせて 23 万トンの低水準。
5 年産米の作柄は、稲の活着・生育に重要な 6 月～8 月の天候が総じて低温・日照不足で推移したため、7 月に公表された 5 年産米の生育状況は、日本各地で平年よりも相当程度低下すると見込まれた。
- その後、8 月 15 日現在の作況指数 95、9 月 15 日現在の作況指数 80と発表され、米の需給が相当厳しい事態と見込まれたため、まず、9 月に年末年始の需要に対処できるよう 20 万トンの輸入を決定。
- さらに、北日本を中心とした冷害、西日本を中心とした台風、長雨、全国的に多発したいもち病等の発生により、10 月 15 日現在の作況指数が 9 月の 80 をさらに下回る 75 へと悪化した事態を踏まえ、追加輸入を順次行い、最終的には、米国、豪州、中国及びタイから合計 259 万トンに上る米の緊急輸入を実施。
- このような異例の米需給環境の下で、全国隅々まで米を公平かつ安定的に供給していくためには、自主流通米と政府米による一体的な需給操作が必要不可欠であることから、自主流通米については、県別・時期別の管理を行うとともに、自主流通米価格形成機構においては、臨時緊急措置として、第 3 回以降の入札を延期することとし、入札を延期している間の取引は、値幅制限(2～4 年産米の取引指標価格における加重平均価格の±7%)の範囲内で相対取引により行われることとなった。
- 6 年 2 月以降、主食用として政府の緊急輸入米と国内産米(自主流通米)を供給してきたところであるが、輸入米に対する嗜好・品質の問題及び予想を超えた猛暑による米消費量の減少や大量かつ早期の新米出回り等により需給が大幅に緩和する中で、緊急輸入米の需要は大きく減少。このため、緊急輸入米の販売数量は 161 万トンにとどまり、結果 98 万トンの販売残が発生し、援助用や飼料用に処理。

- 5. 9. 30 9 月 15 日現在の作況 80 を公表、年末年始の需要分 20 万トンの輸入を決定
- 5. 10. 29 10 月 15 日現在の作況 75 を公表、90 万トンの追加輸入を決定
- 5. 12. 27 最終の作況 74 を公表、80 万トンの追加輸入を決定
- 6. 2～ 緊急輸入米の主食用販売の開始
- 6. 3～ 米の流通の円滑化及び価格監視の強化(販売業者への特別巡回指導強化、米 110 番の活用)
- 6. 3. 29 基本計画において、必要輸入数量の上限を 265 万トンと見込み、75 万トンの追加輸入を決定(最終的な実輸入量は 259 万トン)

(参考 1) 過去の不足時の状況と対応① (平成 5 年) その 2

○ (財) 自主流通米価格形成機構入札価格の推移



		(単位: 円/60kg)				
		8月下旬 9月上旬	9月下旬	12月	2月	5月
4年産米		24,194	22,632	23,415	22,591	21,886
	対前年比	107%	100%	101%	98%	101%
5年産米		24,500	22,947	-	-	-
	対前年比	101%	101%	-	-	-
6年産米		22,957	22,227	21,691	21,890	22,133
	対前年比	94%	97%	-	-	-

注1: 価格には包装代、消費税、自主米機構手数料が含まれている。

注2: 4年産米の対前年比は、同月の取引がないため、12月と1月、2月と3月を比較している。

注3: 各月の価格は、東京取引及び大阪取引の平均価格である。(8月下旬とあるのは、8月下旬は大阪取引、9月上旬は東京取引である。)

注4: 6年産米の9月下旬は、同月の取引がないため、10月下旬の東京取引及び11月上旬の大阪取引の平均価格である。

注5: 第1回(8月下旬9月上旬(関東、北陸等))と第2回(9月下旬(北海道、東北等))は、上場銘柄が分割されているため連続性はない。

○ 小売価格 (総務省小売物価統計)

(単位: 円/10kg)

	5年												6年											
	1月	2月	3月	4月	5月	6月	7月	8月	9月	10月	11月	12月	1月	2月	3月	4月	5月	6月	7月	8月	9月	10月	11月	12月
(特「1類80%以上」)	6,127	6,136	6,139	6,139	6,135	6,122	6,122	6,120	6,137	6,289	6,804	6,819	6,879	6,919	7,765	9,377	9,199	8,981	8,709	7,926	6,935	6,735	6,604	6,594
対前年比	103%	102%	102%	102%	102%	102%	102%	102%	102%	104%	112%	111%	112%	113%	126%	153%	150%	147%	142%	130%	113%	107%	97%	97%
(上「1~2類50%以上」)	5,491	5,501	5,497	5,513	5,513	5,523	5,524	5,532	5,545	5,701	6,161	6,225	6,256	6,283	6,992	7,750	9,167	8,217	7,852	6,883	6,297	6,015	5,921	5,809
対前年比	100%	100%	100%	100%	100%	101%	101%	101%	101%	103%	112%	114%	114%	114%	127%	141%	166%	149%	142%	124%	114%	106%	96%	93%

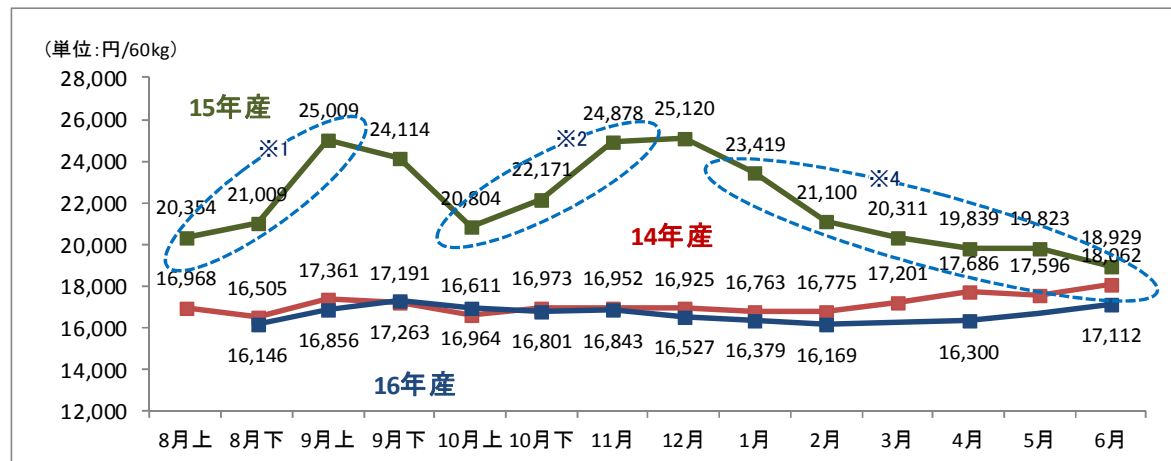
(参考2) 過去の不足時の状況と対応② (平成15年) その1

- 天候不順の影響による生育の遅れや作柄への不安による卸売業者の購入意欲の高まり等により、平成15年産自主流通米の落札価格は前年同時期に比べ概ね3千円～7千円/60kg程度上昇^{*1}。このため、15年8月以降、14年産自主流通米の調整保管の取崩し販売を決定。14年産政府米(新米)も販売し、その結果、価格は若干落ち着いた。
- その後、10月15日の作況が90となり、需要量870万トンに対して生産量が763万トンと107万トン程度の不足が見込まれた中で、卸売業者が前倒しで必要な数量を確保しようとしたがそれに見合った出荷の促進が図られなかったことにより、本格的な収穫・出回りが始まった15年10月後半以降、再度価格が上昇^{*2}。
- しかしながら、米価格の上昇によりブレンド米等値頃感のある米への引き合いが強まったこと、卸売業者が高値で手当てした米が在庫として滞留したこと、政府備蓄米の相当量の販売継続^{*3}により米の不足感が解消されたことから、16年1月以降、価格は沈静化^{*4}。

- 15. 8. 6 14年産自主流通米の調整保管の取崩し決定(8月 8千トン、9月 10万トン)
- 15. 8.12 14年産政府米(新米)を販売(8月 4万トン、9・10月 9万トン)
- 15. 8.27 農林水産省内に「米の安定供給連絡会議」を設置
- 15. 9. 4 米の安定供給に向けた関係業界との意見交換の実施(ブレンド米への理解の増進等)
- 15. 9.11 米穀の卸・小売価格調査の週別実施を決定
- 15. 9.19 15年産米の品質表示に係る特別調査の実施を決定
- 15.10.14 米泥棒対策(農産物防犯対策)につき、警察庁、関係団体に協力要請
- 16. 1～ 15年産自主流通米の入札平均価格が1月以降下落(対前月比: ▲1,701円/60kg)

(参考2) 過去の不足時の状況と対応② (平成15年) その2

○ (財) 自主流通米価格形成センター入札価格の推移



注1: 価格には包装代、消費税、自主米センター手数料が含まれる。

注2: (財)自主流通米価格形成センターは、16年4月1日より(財)全国米穀取引・価格形成センターに名称変更。

(単位:円/60kg)

	8月上	8月下	9月上	9月下	10月上	10月下	11月	12月	1月	2月	3月	4月	5月	6月
14年産米	16,968	16,505	17,361	17,191	16,611	16,973	16,952	16,925	16,763	16,775	17,201	17,686	17,596	18,062
対前年比	97%	99%	98%	96%	97%	97%	96%	99%	98%	99%	100%	102%	102%	106%
15年産米	20,354	21,009	25,009	24,114	20,804	22,171	24,878	25,120	23,419	21,100	20,311	19,839	19,823	18,929
対前年比	120%	127%	144%	140%	125%	131%	147%	148%	140%	126%	118%	112%	113%	105%
16年産米	-	16,146	16,856	17,263	16,964	16,801	16,843	16,527	16,379	16,169	-	16,300	-	17,112
対前年比	-	77%	67%	72%	82%	76%	68%	66%	70%	77%	-	82%	-	90%

○ 小売価格 (総務省小売物価統計)

(単位:円/5kg)

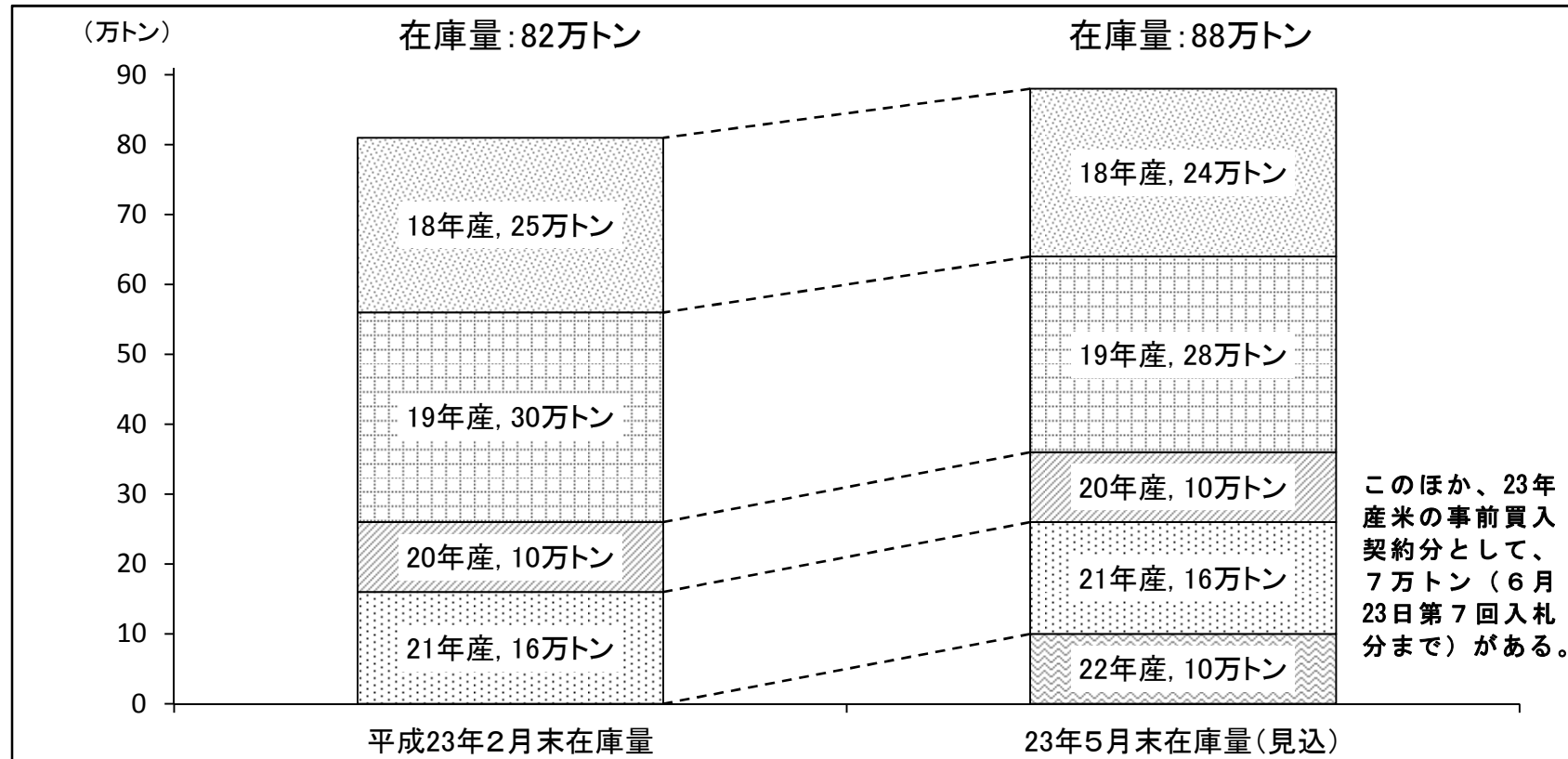
	15年	1月	2月	3月	4月	5月	6月	7月	8月	9月	10月	11月	12月	16年	1月	2月	3月	4月	5月	6月	7月	8月	9月	10月	11月	12月
(単一品種「コシヒカリ」)	2,706	2,720	2,707	2,733	2,775	2,773	2,769	2,798	2,787	3,155	3,360	3,401	3,509	3,522	3,398	3,237	3,173	3,149	3,111	3,102	3,063	2,853	2,818	2,820		
対前年比	100%	99%	98%	100%	102%	102%	102%	102%	102%	115%	122%	124%	130%	129%	126%	118%	114%	114%	112%	111%	110%	90%	84%	83%		
(単一品種「コシヒカリ以外」)	2,373	2,372	2,386	2,390	2,368	2,392	2,364	2,385	2,376	2,620	2,903	2,970	3,099	3,122	3,007	2,878	2,815	2,753	2,700	2,694	2,668	2,524	2,430	2,471		
対前年比	100%	100%	98%	100%	98%	99%	99%	100%	99%	110%	122%	125%	131%	132%	126%	120%	119%	115%	114%	113%	112%	96%	84%	83%		

○ 政府米 (主食用) の販売実績

(単位:千トン)

	7月	8月	9月	10月	11月	12月	1月	2月	3月	4月	5月	6月	計
14/15年	18	15	14	34	4	5	4	6	8	9	8	9	134
15/16年	9	13	77	224	61	185	63	96	280	2	24	21	1,055
16/17年	16	9	3	3	2	1	1	3	4	3	3	4	52

(参考3) 政府備蓄米の在庫状況



(単位: 万トン)

	18年産	19年産	20年産	21年産	22年産	合計
平成23年2月末在庫量	25	30	10	16	-	82
地震津波被害(見込)	▲1	▲2	▲0	▲0	-	▲3
22年産米買入					10	10
23年5月末在庫量(見込)	24	28	10	16	10	88

注1: ラウンドの関係で合計と内訳が一致しない場合がある。

注2: 地震津波被害(見込)数量は、米穀の安全性の確保を前提としつつ、損傷品の量を精査した結果、現時点で3万トンに減少。

(参考4) 23年産米の政府備蓄米の買入（事前契約）

- 買入予定数量 20万トン
- 買入対象銘柄 一般に主食用として流通している銘柄
- 買入価格 主食用米の価格を基本とした全国一律の予定価格の下で入札により決定
- 入札スケジュール

<ul style="list-style-type: none"> ・ 2月25日 第1回入札 〔 一般枠 22,972トン落札※1 優先枠 23,530トン落札※1 計 46,502トン落札 〕 ・ 4月28日 第2回入札 〔 一般枠 4,153トン落札 優先枠 15,477トン落札 計 19,630トン落札 〕 ・ 5月16日 第3回入札 〔 一般枠 754トン落札 優先枠 385トン落札 計 1,139トン落札 〕 ・ 5月26日 第4回入札 〔 落札なし ※2 〕 	<ul style="list-style-type: none"> ・ 6月7日 第5回入札 〔 落札なし 〕 ・ 6月15日 第6回入札 〔 50トン落札 〕 ・ 6月23日 第7回入札 〔 107トン落札 〕 ・ 7月8日 第8回入札※3 (予定)
---	---

第1回入札～
第7回入札の合計
67,428トン

(参考) 23年産米の生産数量目標の配分に伴う
激変緩和措置

優先入札枠： 60,800トン
対 象： 23年産米の生産数量目標の減少率が全国平均(▲2.2%)を超える18都道県
入 札 方 法： 優先入札枠については他の府県と競争なしに落札者を決定

※1 第1回入札の落札数量は、東日本大震災による契約の辞退分を除いた数量である。

※2 第3回入札後の優先入札枠落札残数量は、第4回入札より一般入札枠に繰り入れている。

※3 東日本大震災の被災地においては、農業者戸別所得補償制度の申請期限等を8月31日まで延長していることから、同様に23年産米の政府備蓄米の買入入札の実施も8月まで延長。対象地域：岩手県、宮城県、福島県、茨城県及び千葉県の5県全域、青森県八戸市及びおいらせ町、新潟県十日町市、上越市及び津南町並びに長野県栄村