

米に関するマンスリーレポート

資料編

(令和7年1月号)

「米に関するマンスリーレポート（マンレポ）」とは

⇒ 米に関する価格や需給の動向に関するデータを集約・整理し、毎月定期的に公表しています。需要に応じた生産・円滑な米取引に役立てていただくことを目的としています。

【利用上の注意】

1. 原則として毎月中旬公表。公表日の2営業日前までに入手可能なデータを反映しています。
2. 内容については、必要に応じて項目の追加・削除などの変更を行うことがあり得ます。

目次

1 米の需給

主食用米等の需給見通し(米の基本指針(令和6年10月30日))

需給-1

2 米の在庫情報

令和4・5年産の産地別民間在庫の推移(うるち米)

在庫-1

Excel

3 米の価格情報

- 1 米の相対取引価格の推移(通年平均価格)(平成20年産～令和5年産)
- 2 スポット価格の状況(株式会社クリスタルライス)
- 3 米の現物市場の状況
- 4 堂島取引所による米穀指数市場(先物取引)の状況

価格-1

Excel

価格-4

価格-5

価格-6

4 米の契約・販売情報

- 1 令和5年産米の産地別契約・販売状況(累計、うるち米)
- 2 政府備蓄米の買入入札の結果(落札実績)(平成24年産～令和6年産)

契約-1

Excel

契約-7

5 支援事業等

- (1) 水田活用の直接支払交付金等
- (2) 畑地化促進事業
- (3) 畑作物産地形成促進事業
- (4) コメ新市場開拓等促進事業
- (5) 小麦・大豆の国産化の推進
- (6) 畑作物の直接支払交付金(ゲタ対策)
- (7) 米・畑作物の収入減少影響緩和交付金(ナラシ対策)
- (8) 収入保険
- (9) 主食用米の需給安定の考え方、米穀周年供給・需要拡大支援事業
- (10) コメ海外市場拡大戦略プロジェクト

支援-1

支援-2

支援-3

支援-4

支援-7

支援-8

支援-10

支援-13

支援-15

支援-17

6 その他

- (1) 水稻うるち玄米の農産物検査結果
- (2) 国産飼料用米の需要情報
- (3) 麦・大豆の需要情報
 - ① 令和7年産麦の産地別銘柄別入札結果
 - ② 令和6年産大豆の産地品種銘柄別入札結果
- (4) 野菜等の需給情報
- (5) 令和6年産水稻の収穫量
- (6) 年産・都道府県別の主食用米作付面積及び収穫量等の推移

その他-1

その他-2

その他-4

その他-6

その他-10

その他-14

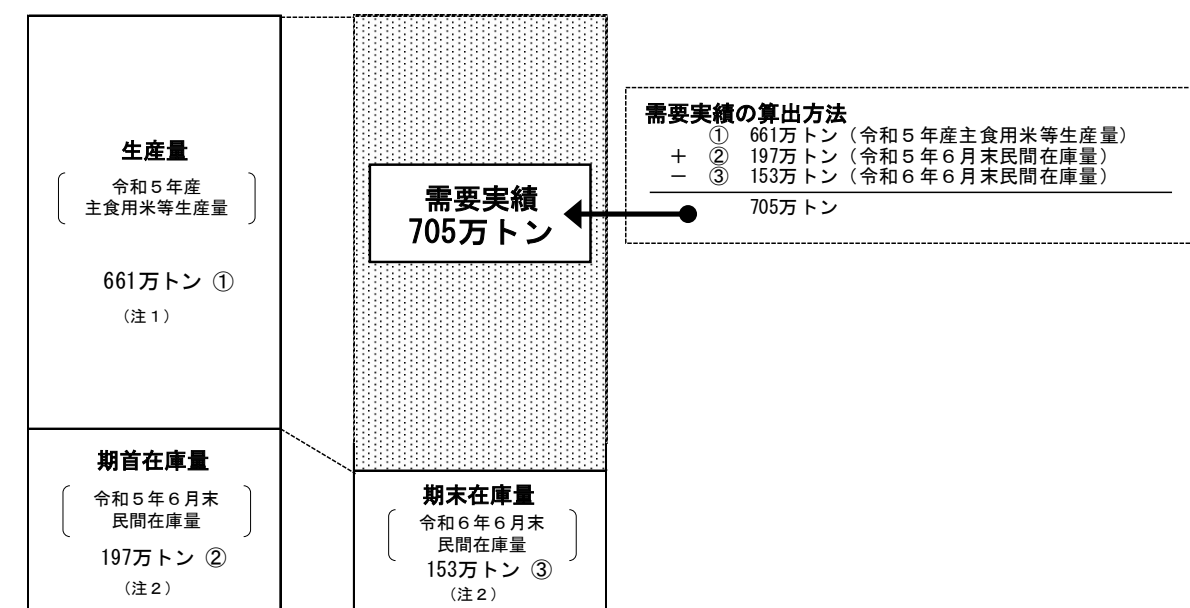
その他-23

1 米の需給

主食用米等の需給見通し（米の基本指針(令和6年10月30日)）

(1) 令和5/6年の需要実績（確定値）

- 令和5/6年（令和5年7月から令和6年6月までの1年間）の需要実績（確定値）は、前年（691万トン）から14万トン増加し、705万トンとなります。
- 令和6年6月末民間在庫量は、前年から44万トン減少し153万トンとなります。



注1: 主食用米等生産量は、令和5年産水稻の収穫量(主食用)〔作物統計〕農林水産省大臣官房統計部である。

注2: 6月末在庫量は、玄米の取扱数量が年間500トン以上の届出事業者の在庫量に水稻を作付けした生産者の在庫量推計値を加えたものである。

注3: ラウンドの関係で計と内訳が一致しない場合がある。

(参考) 民間流通における6月末在庫量等の推移

(単位: 万トン)

	20年	21年	22年	23年	24年	25年	26年	27年	28年	29年	30年	元年	2年	3年	4年	5年	6年 (速報値)
民間在庫	161	212	216	181	180	224	220	226	204	199	190	189	200	218	218	197	153
需要量との比率	18.8%	25.8%	26.5%	22.0%	22.1%	28.6%	28.0%	28.9%	26.6%	26.4%	25.7%	25.7%	28.0%	31.0%	31.0%	28.4%	21.7%

その他詳細な内容は、下記URL「米穀の需給及び価格の安定に関する基本指針」をご覧ください。

URL: https://www.maff.go.jp/j/seisan/keikaku/beikoku_sisin/index.html

(2) 令和6/7年及び令和7/8年の需要見通し（推計値）

- 令和6/7年及び令和7/8年の需要見通しについて、平成30年11月の基本指針において採用した下記手法により算出すると、令和6/7年は674万トン、令和7/8年は663万トンとなります。

【需要見通しの算出方法】

- 平成8/9年から令和5/6年までの需要実績をそれぞれ当該年の人口で除し、各年の1人当たり消費量を算出
- ①で算出した値を用いたトレンド(回帰式)で、令和6/7年(令和6年7月から令和7年6月まで)及び令和7/8年(令和7年7月から令和8年6月まで)の1人当たり消費量(推計値)を算出
- ②で算出した値に令和6年及び令和7年の人口(推計値)を乗じて算出

① 平成8/9年から令和5/6年までの1人当たり消費量を算出

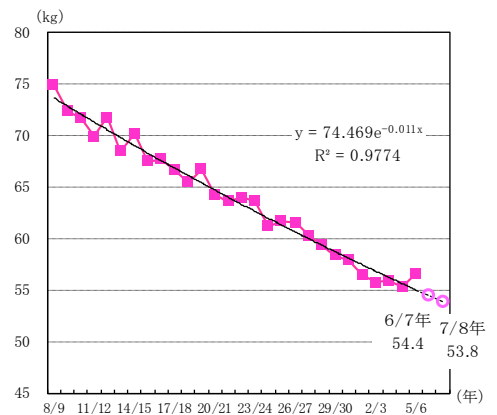
年	需要実績	人口	1人当たり消費量
	①	②	①/②
	万トン	千人	kg
8/9	943.8	125,859	75.0
9/10	912.9	126,157	72.4
10/11	907.3	126,472	71.7
11/12	885.9	126,667	69.9
12/13	911.5	126,926	71.8
13/14	872.1	127,316	68.5
14/15	894.7	127,486	70.2
15/16	861.6	127,694	67.5
16/17	865.4	127,787	67.7
17/18	851.7	127,768	66.7
18/19	837.5	127,901	65.5
19/20	854.5	128,033	66.7
20/21	823.6	128,084	64.3
21/22	814.1	128,032	63.6
22/23	820.0	128,057	64.0
23/24	813.3	127,834	63.6
24/25	781.1	127,593	61.2
25/26	786.6	127,414	61.7
26/27	782.5	127,237	61.5
27/28	766.2	127,095	60.3
28/29	754.0	127,042	59.4
29/30	739.6	126,919	58.3
30/元	734.6	126,749	58.0
元/2	714.4	126,555	56.4
2/3	704.0	126,146	55.8
3/4	701.5	125,502	55.9
4/5	691.1	124,947	55.3
5/6	704.9	124,352	56.7

注：人口は、総務省「人口推計」の各年10月1日現在の値である。

② 令和6/7年及び令和7/8年の1人当たり消費量（推計値）を算出

年	x	1人当たり消費量
		y
8/9	1	75.0
9/10	2	72.4
10/11	3	71.7
11/12	4	69.9
12/13	5	71.8
13/14	6	68.5
14/15	7	70.2
15/16	8	67.5
16/17	9	67.7
17/18	10	66.7
18/19	11	65.5
19/20	12	66.7
20/21	13	64.3
21/22	14	63.6
22/23	15	64.0
23/24	16	63.6
24/25	17	61.2
25/26	18	61.7
26/27	19	61.5
27/28	20	60.3
28/29	21	59.4
29/30	22	58.3
30/元	23	58.0
元/2	24	56.4
2/3	25	55.8
3/4	26	55.9
4/5	27	55.3
5/6	28	56.7
6/7	29	54.4
7/8	30	53.8

(推計値)
(推計値)



③ 令和6/7年及び令和7/8年の1人当たり消費量（推計値）に令和6年及び令和7年の人口（推計値）を乗じて需要見通しを算出

	6/7年	7/8年
1人当たり消費量(推計値) ①	54.4kg	53.8kg
	6年	7年
人口(推計値) ②	123,780千人	123,198千人
	6/7年	7/8年
需要見通し ①×②	673.7万トン	663.4万トン

注1：人口（推計値）は、令和6年においては「人口推計（総務省、令和6年9月公表）」の総人口（令和6年9月1日現在（概算値）。以下「令和6年9月現在人口」という。）、令和7年においては令和6年9月現在人口に「日本の将来推計人口（国立社会保障・人口問題研究所、令和5年4月公表）」の令和6年10月1日から令和7年10月1日までの総人口（出生中位・死亡中位推計）の減少率を乗じて算出した値。

注2：図中の需要見通しは、1人当たり消費量（推計値）の実数に、人口（推計値）の実数を乗じて算出した値のため、図中の1人当たり消費量（推計値）（小数点第2位を四捨五入）に人口（推計値）（小数点第1位を四捨五入）を乗じて算出した値とは一致しない。

(3) 令和6/7年及び令和7/8年の需給見通し

- 令和6/7年の需給見通しについては、需要量を前記で算出した674万トンと設定。この結果、令和7年6月末民間在庫量は162万トンと見通されます。
- 令和7/8年の需給見通しについては、需要量を前記で算出した663万トンと設定。令和7年産主食用米等の生産量の見通しは、令和6年産の生産実績（令和6年9月25日現在の令和6年産水稻の予想収穫量（主食用））と同水準の683万トンと設定。この結果、令和8年6月末民間在庫量は182万トンと見通されます。

令和6/7年及び令和7/8年の主食用米等の需給見通し

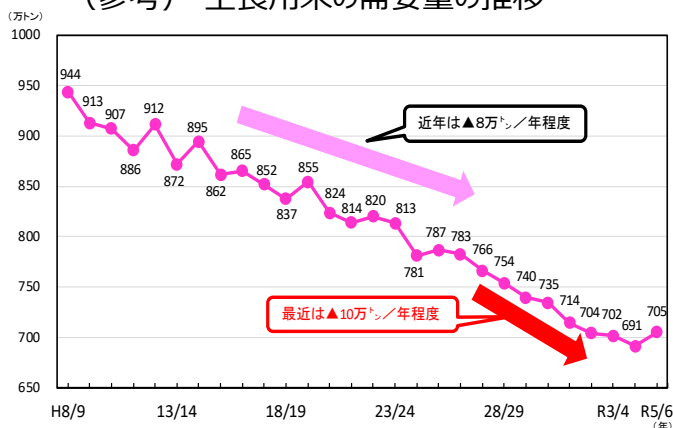
(単位：万トン)

令和6/7年	令和6年6月末民間在庫量	A	153
	令和6年産主食用米等生産量	B	683
	令和6/7年主食用米等供給量計	$C = A + B$	836
	令和6/7年主食用米等需要量	D	674
	令和7年6月末民間在庫量	$E = C - D$	162

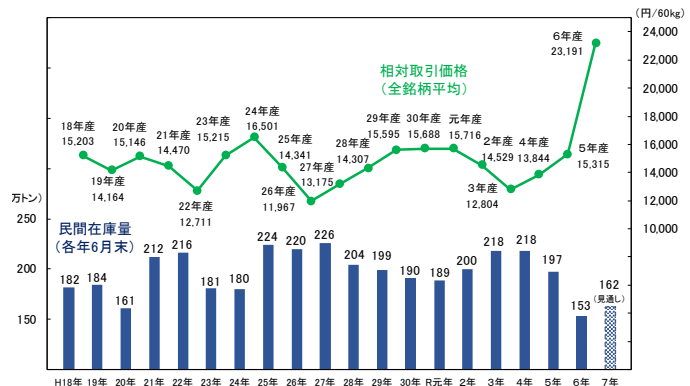
令和7/8年	令和7年6月末民間在庫量	E	162
	令和7年産主食用米等生産量	F	683
	令和7/8年主食用米等供給量計	$G = E + F$	846
	令和7/8年主食用米等需要量	H	663
	令和8年6月末民間在庫量	$I = G - H$	182

注1：上記の見通しは、国内で生産された主食用米等の需給見通しであり、SBS方式による輸入米は含まれない。
注2：ラウンドの関係で計と内訳が一致しない場合がある。

(参考) 主食用米の需要量の推移



(参考) 相対取引価格と民間在庫量



注：相対取引価格は、当該年産の出回りから翌年10月まで（令和6年産は6年10月の速報値）の通年平均価格であり、運賃、包装代、消費税相当額が含まれている。

2 米の在庫情報

令和4・5年産の産地別民間在庫の推移(うるち米)

(北海道から秋田)

(単位:千玄米トン)

		5年 7月	8月	9月	10月	11月	12月	6年 1月	2月	3月	4月	5月	6月	
北海道	出荷+販売段階	126.6	91.0	180.6	259.1	284.2	280.6	278.9	242.5	211.4	178.1	144.2	113.2	
	5年産米			118.5	203.7	239.7	245.3	251.9	223.4	197.0	167.2	136.6	107.2	
	1年古米(4年産)	112.6	79.8	54.0	48.6	38.6	30.7	23.4	16.4	12.7	9.8	6.8	5.5	
	出荷段階	96.4	66.9	144.5	198.6	226.5	221.3	227.2	198.7	168.8	139.6	113.9	87.5	
	5年産米			98.5	166.5	200.9	203.0	213.3	189.1	162.8	135.4	110.8	85.1	
	1年古米(4年産)	87.0	59.5	40.6	28.2	22.7	16.0	12.1	8.3	5.2	3.7	2.8	2.2	
	販売段階	30.2	24.1	36.1	60.5	57.7	59.4	51.6	43.8	42.6	38.5	30.3	25.7	
	5年産米			19.9	37.3	38.8	42.3	38.6	34.3	34.2	31.8	25.8	22.1	
	1年古米(4年産)	25.7	20.3	13.3	20.4	15.9	14.7	11.3	8.2	7.5	6.1	4.1	3.4	
	青森	出荷+販売段階	62.5	46.6	101.2	138.6	147.0	144.1	133.2	110.9	97.7	81.8	66.8	52.6
		5年産米			67.5	110.5	124.9	128.0	121.3	102.7	90.9	78.0	64.8	51.4
		1年古米(4年産)	58.6	43.4	31.2	26.2	20.7	15.1	11.2	7.8	6.5	3.7	1.9	1.1
出荷段階		48.4	34.7	89.5	119.8	128.5	124.9	113.6	93.4	77.6	62.8	51.7	36.8	
5年産米				65.0	101.5	114.0	115.0	106.6	88.6	74.6	61.3	50.9	36.4	
1年古米(4年産)		46.0	32.8	23.1	17.3	14.0	9.5	6.8	4.8	3.1	1.4	0.8	0.4	
販売段階		14.1	11.9	11.7	18.8	18.4	19.2	19.6	17.5	20.1	19.1	15.2	15.8	
5年産米				2.5	9.0	10.9	13.0	14.7	14.1	16.4	16.6	13.9	15.0	
1年古米(4年産)		12.6	10.6	8.0	8.9	6.7	5.6	4.4	3.1	3.5	2.2	1.1	0.7	
岩手		出荷+販売段階	62.0	46.2	52.4	109.9	123.0	135.4	125.9	114.2	102.5	88.8	75.6	63.4
		5年産米			22.0	83.7	99.7	117.3	110.8	102.2	92.1	82.1	70.9	59.7
		1年古米(4年産)	57.4	42.7	27.4	23.6	19.5	15.2	12.7	10.2	9.0	5.7	4.0	3.3
	出荷段階	55.6	40.5	43.6	93.4	105.6	118.6	111.2	100.3	87.9	74.4	64.2	50.2	
	5年産米			19.5	74.5	89.1	106.1	100.6	92.0	82.5	71.4	62.0	48.6	
	1年古米(4年産)	51.7	37.3	21.4	16.6	14.5	11.1	9.5	7.4	4.8	2.6	1.8	1.5	
	販売段階	6.4	5.7	8.8	16.5	17.4	16.8	14.7	13.9	14.5	14.4	11.5	13.2	
	5年産米			2.5	9.2	10.6	11.2	10.3	10.1	9.6	10.7	8.9	11.1	
	1年古米(4年産)	5.7	5.4	6.0	7.0	5.0	4.1	3.2	2.8	4.2	3.1	2.2	1.8	
	宮城	出荷+販売段階	85.5	69.7	116.5	172.3	163.8	168.7	159.6	144.4	136.8	112.9	93.1	76.4
		5年産米		0.0	61.5	124.6	129.8	145.3	144.6	133.8	125.2	107.2	89.3	73.7
		1年古米(4年産)	79.5	64.6	50.1	43.3	30.2	20.7	13.2	9.8	11.1	5.4	3.6	2.7
出荷段階		75.2	60.5	102.8	148.6	142.9	147.0	141.2	126.9	115.5	92.9	77.3	62.0	
5年産米			0.0	56.5	112.4	115.8	129.9	130.3	118.9	109.6	90.3	75.4	60.6	
1年古米(4年産)		71.2	57.1	43.4	33.6	24.9	15.6	9.9	7.5	5.7	2.5	1.8	1.3	
販売段階		10.4	9.2	13.7	23.7	20.9	21.7	18.4	17.5	21.3	20.0	15.8	14.4	
5年産米			0.0	5.0	12.2	14.0	15.4	14.3	14.8	15.7	16.9	13.9	13.0	
1年古米(4年産)		8.4	7.5	6.7	9.7	5.3	5.2	3.3	2.2	5.4	2.9	1.8	1.3	
秋田		出荷+販売段階	73.3	48.8	113.4	229.7	230.4	229.3	206.0	179.7	151.7	124.0	96.4	72.2
		5年産米			83.4	206.5	208.1	211.6	191.2	167.8	143.9	118.1	91.8	68.7
		1年古米(4年産)	62.7	40.0	22.6	17.3	13.8	11.3	9.3	7.6	4.4	3.4	2.5	2.0
	出荷段階	62.1	39.6	100.6	208.3	204.2	202.3	182.7	158.4	128.1	100.1	77.6	55.9	
	5年産米			76.8	190.5	189.9	191.0	173.3	150.7	123.6	97.7	75.6	54.3	
	1年古米(4年産)	53.1	31.8	17.3	12.7	10.0	8.2	6.9	5.8	3.0	1.3	1.1	0.9	
	販売段階	11.1	9.2	12.8	21.4	26.2	26.9	23.3	21.2	23.6	23.9	18.8	16.3	
	5年産米			6.6	16.0	18.2	20.6	17.9	17.0	20.3	20.4	16.2	14.4	
	1年古米(4年産)	9.6	8.2	5.3	4.7	3.8	3.0	2.4	1.9	1.4	2.1	1.4	1.1	

資料：農林水産省「米穀の取引に関する報告」

- 注：1 水稲うるちもみ及び水稲うるち玄米（醸造用玄米を含む。）の月末在庫量（玄米換算）の値である。
 2 出荷段階は、全農、道県経済連、県単一農協、道県出荷団体（年間の玄米仕入数量が5,000トン以上）、出荷業者（年間の玄米仕入量が500トン以上）である。
 3 販売段階は、米穀の販売の事業を行う者（年間の玄米仕入量が4,000トン以上）である。

(山形から埼玉)

(単位:千玄米トン)

		5年 7月	8月	9月	10月	11月	12月	6年 1月	2月	3月	4月	5月	6月	
山形	出荷+販売段階	79.4	61.0	102.7	171.5	181.2	184.8	168.1	155.3	137.7	118.4	94.9	76.6	
	5年産米		0.0	58.1	132.7	148.6	161.5	150.0	140.5	122.9	107.2	86.8	70.1	
	1年古米(4年産)	73.9	56.6	41.1	35.8	29.3	20.3	15.2	12.2	12.4	9.1	6.3	5.1	
	出荷段階	67.8	50.4	91.0	151.2	159.6	164.8	150.4	137.9	117.8	98.6	77.9	61.0	
	5年産米			55.6	123.1	137.8	149.9	139.3	130.2	111.7	94.4	75.7	59.4	
	1年古米(4年産)	64.8	48.0	33.7	26.7	20.4	13.6	9.8	6.5	5.1	3.3	1.4	1.1	
	販売段階	11.6	10.7	11.7	20.2	21.6	20.0	17.6	17.4	19.8	19.8	17.0	15.6	
	5年産米		0.0	2.6	9.6	10.8	11.6	10.7	10.3	11.2	12.8	11.1	10.6	
	1年古米(4年産)	9.1	8.6	7.4	9.1	9.0	6.7	5.3	5.7	7.3	5.8	4.9	4.1	
	福島	出荷+販売段階	73.5	55.9	69.4	176.7	180.2	174.2	159.4	142.8	127.5	111.4	93.7	79.2
		5年産米		0.0	26.3	138.3	147.0	154.5	146.4	135.1	121.8	107.5	90.7	76.6
		1年古米(4年産)	71.0	53.9	41.5	37.0	32.0	18.9	12.3	7.0	5.1	3.5	2.7	2.4
出荷段階		56.4	40.5	52.5	146.9	148.4	141.8	129.4	115.0	99.3	86.0	71.0	57.6	
5年産米				24.0	121.4	125.4	130.0	121.6	111.0	97.2	84.7	70.1	56.7	
1年古米(4年産)		55.3	39.8	27.9	24.9	22.5	11.6	7.6	3.8	2.0	1.2	1.0	0.9	
販売段階		17.1	15.4	16.9	29.8	31.8	32.4	30.0	27.8	28.2	25.3	22.7	21.6	
5年産米			0.0	2.3	16.9	21.6	24.5	24.7	24.1	24.6	22.8	20.6	19.9	
1年古米(4年産)		15.7	14.2	13.6	12.1	9.5	7.3	4.7	3.2	3.2	2.3	1.7	1.5	
茨城		出荷+販売段階	46.3	54.9	125.7	136.1	134.7	124.8	110.4	97.3	84.5	70.3	54.2	41.3
		5年産米		21.2	99.8	115.0	114.3	107.7	95.9	85.0	74.1	58.3	43.7	32.3
		1年古米(4年産)	35.6	24.6	18.3	15.1	12.2	10.2	8.7	7.7	6.8	9.3	8.2	7.2
	出荷段階	32.1	36.5	89.4	96.3	93.9	87.4	79.0	69.3	58.4	43.6	31.0	20.9	
	5年産米		13.8	72.4	83.6	83.7	78.4	71.2	62.6	52.4	38.3	26.4	17.0	
	1年古米(4年産)	22.9	14.9	10.7	7.8	6.4	5.8	5.2	4.8	4.4	4.1	3.6	3.1	
	販売段階	14.2	18.4	36.3	39.8	40.7	37.4	31.4	27.9	26.0	26.8	23.2	20.4	
	5年産米		7.4	27.5	31.4	30.6	29.2	24.7	22.4	21.7	20.0	17.3	15.3	
	1年古米(4年産)	12.6	9.7	7.6	7.3	5.7	4.4	3.5	3.0	2.4	5.3	4.6	4.1	
	栃木	出荷+販売段階	73.1	58.2	122.5	149.3	153.1	151.9	139.2	126.9	118.9	104.7	88.4	72.6
		5年産米		0.1	76.8	113.3	126.0	132.5	125.5	117.9	111.3	97.6	83.0	68.6
		1年古米(4年産)	57.4	45.2	35.1	27.3	20.4	15.2	11.1	7.4	6.6	5.7	4.2	3.0
出荷段階		58.4	46.8	103.1	120.9	126.1	125.7	116.3	105.7	90.9	77.7	65.8	53.9	
5年産米			0.1	66.6	94.0	105.8	112.6	107.5	100.2	87.5	75.4	63.9	52.5	
1年古米(4年産)		45.2	35.8	27.6	19.8	14.9	10.0	7.3	4.6	2.6	1.8	1.3	1.0	
販売段階		14.7	11.4	19.4	28.4	27.0	26.2	22.9	21.2	28.1	27.0	22.7	18.7	
5年産米			0.0	10.2	19.3	20.1	19.9	18.0	17.7	23.7	22.2	19.1	16.2	
1年古米(4年産)		12.2	9.5	7.5	7.5	5.4	5.2	3.8	2.9	3.9	3.9	2.9	2.0	
群馬		出荷+販売段階	11.4	9.0	6.7	6.5	15.1	19.3	20.2	19.8	17.6	15.2	12.0	8.8
		5年産米			0.0	2.0	11.9	17.3	19.0	18.8	17.2	14.9	11.7	8.6
		1年古米(4年産)	9.6	7.6	5.5	3.4	2.3	1.4	0.8	0.6	0.1	0.1	0.1	0.0
	出荷段階	8.8	6.9	5.1	4.9	13.2	17.0	17.6	16.7	15.1	12.4	9.2	6.5	
	5年産米				1.7	11.1	15.8	17.0	16.2	15.1	12.4	9.2	6.5	
	1年古米(4年産)	7.6	6.1	4.4	2.6	1.7	0.9	0.7	0.5					
	販売段階	2.5	2.1	1.7	1.6	1.8	2.3	2.6	3.1	2.6	2.9	2.8	2.3	
	5年産米			0.0	0.3	0.8	1.4	2.0	2.6	2.1	2.5	2.5	2.1	
	1年古米(4年産)	1.9	1.6	1.2	0.8	0.6	0.5	0.1	0.1	0.1	0.1	0.1	0.0	
	埼玉	出荷+販売段階	16.4	13.2	20.7	27.3	34.3	34.3	31.2	27.3	22.2	18.3	13.9	10.4
		5年産米		0.6	11.2	18.6	25.4	27.0	25.4	22.8	18.7	14.9	11.5	8.6
		1年古米(4年産)	12.0	8.6	5.9	5.8	4.9	4.1	3.3	2.7	2.1	2.2	1.5	1.0
出荷段階		12.8	9.7	16.0	19.9	25.5	26.4	24.4	21.6	16.4	12.6	9.0	6.1	
5年産米			0.1	8.8	13.8	20.2	21.9	20.8	18.5	13.9	10.6	7.6	5.2	
1年古米(4年産)		8.4	5.7	3.7	3.3	3.0	2.7	2.4	2.2	1.8	1.4	0.9	0.5	
販売段階		3.7	3.5	4.7	7.5	8.9	8.0	6.8	5.7	5.8	5.7	4.9	4.3	
5年産米			0.4	2.4	4.8	5.3	5.1	4.7	4.3	4.8	4.3	3.8	3.5	
1年古米(4年産)		3.6	2.9	2.2	2.5	1.9	1.4	0.9	0.6	0.3	0.8	0.6	0.4	

(千葉から静岡)

(単位:千玄米トン)

		5年 7月	8月	9月	10月	11月	12月	6年 1月	2月	3月	4月	5月	6月
千葉	出荷+販売段階	13.4	51.7	83.1	79.0	71.8	64.0	56.3	49.0	40.5	32.3	23.9	14.7
	5年産米	0.0	43.9	78.3	75.6	69.0	62.2	55.1	47.9	39.7	31.7	23.3	14.2
	1年古米(4年産)	10.9	5.8	3.5	2.3	1.8	1.1	0.7	0.5	0.4	0.3	0.2	0.2
	出荷段階	6.7	41.4	67.7	63.5	57.8	51.1	45.7	39.2	31.3	23.6	16.4	8.1
	5年産米		39.1	66.6	62.7	57.2	50.8	45.6	39.2	31.3	23.5	16.3	8.1
	1年古米(4年産)	4.9	0.9	0.4	0.3	0.2	0.0	0.0	0.0	0.0	0.0	0.0	0.0
	販売段階	6.7	10.3	15.5	15.5	13.9	12.9	10.7	9.8	9.2	8.8	7.5	6.6
	5年産米	0.0	4.7	11.8	12.9	11.8	11.4	9.5	8.7	8.4	8.1	7.0	6.1
	1年古米(4年産)	5.9	4.9	3.1	2.0	1.6	1.1	0.7	0.5	0.4	0.2	0.2	0.2
東京	出荷+販売段階	0.0	0.0	0.0	0.0	0.0	0.0	0.0	0.0	0.0	0.0	0.0	0.0
	5年産米				0.0	0.0	0.0	0.0	0.0	0.0	0.0	0.0	0.0
	1年古米(4年産)	0.0	0.0	0.0	0.0	0.0	0.0	0.0	0.0	0.0	0.0	0.0	0.0
	出荷段階												
	5年産米												
	1年古米(4年産)												
	販売段階	0.0	0.0	0.0	0.0	0.0	0.0	0.0	0.0	0.0	0.0	0.0	0.0
	5年産米				0.0	0.0	0.0	0.0	0.0	0.0	0.0	0.0	0.0
	1年古米(4年産)	0.0	0.0	0.0	0.0	0.0	0.0	0.0	0.0	0.0	0.0	0.0	0.0
神奈川	出荷+販売段階	0.7	0.5	0.8	2.9	2.7	2.6	2.3	2.1	1.9	1.6	1.2	0.8
	5年産米			0.6	2.9	2.6	2.6	2.3	2.1	1.9	1.6	1.2	0.8
	1年古米(4年産)	0.7	0.5	0.2	0.0	0.0	0.0	0.0	0.0	0.0	0.0	0.0	0.0
	出荷段階	0.7	0.4	0.7	2.8	2.6	2.5	2.3	2.0	1.8	1.5	1.1	0.8
	5年産米			0.6	2.8	2.5	2.5	2.2	2.0	1.8	1.5	1.1	0.8
	1年古米(4年産)	0.7	0.4	0.1	0.0	0.0	0.0	0.0	0.0	0.0	0.0	0.0	0.0
	販売段階	0.1	0.1	0.1	0.1	0.1	0.1	0.1	0.1	0.0	0.1	0.1	0.0
	5年産米			0.0	0.1	0.1	0.1	0.1	0.1	0.0	0.1	0.1	0.0
	1年古米(4年産)	0.1	0.1	0.0	0.0	0.0							
山梨	出荷+販売段階	2.2	1.6	2.8	4.5	4.4	5.3	5.0	4.1	3.4	3.0	2.6	2.2
	5年産米			1.5	3.5	3.5	4.7	4.5	3.7	3.2	2.8	2.5	2.2
	1年古米(4年産)	2.1	1.6	1.3	1.0	0.8	0.7	0.5	0.4	0.2	0.2	0.1	0.0
	出荷段階	1.9	1.3	2.6	4.3	4.0	4.8	4.5	3.6	2.8	2.4	2.1	1.8
	5年産米			1.5	3.4	3.2	4.3	4.1	3.3	2.7	2.4	2.1	1.8
	1年古米(4年産)	1.9	1.3	1.1	0.9	0.8	0.6	0.4	0.3	0.1	0.0	0.0	
	販売段階	0.3	0.3	0.2	0.3	0.4	0.5	0.5	0.5	0.6	0.6	0.5	0.4
	5年産米			0.0	0.1	0.3	0.4	0.4	0.4	0.4	0.4	0.4	0.4
	1年古米(4年産)	0.2	0.3	0.2	0.2	0.1	0.1	0.1	0.1	0.1	0.1	0.1	0.0
長野	出荷+販売段階	32.3	27.0	38.1	70.2	79.2	75.8	68.7	60.2	54.8	46.6	38.2	33.1
	5年産米		0.0	16.7	49.3	62.8	62.7	58.7	52.9	48.2	42.7	36.8	32.9
	1年古米(4年産)	31.8	26.5	21.1	20.5	16.1	12.8	9.7	7.1	6.6	3.9	1.4	0.2
	出荷段階	28.9	24.0	34.0	60.7	70.6	68.0	62.0	54.5	47.9	40.5	33.8	27.5
	5年産米			15.4	45.6	58.1	58.1	54.6	49.0	44.2	38.6	33.2	27.4
	1年古米(4年産)	28.7	23.8	18.5	14.9	12.5	9.8	7.3	5.4	3.7	1.9	0.6	0.1
	販売段階	3.5	3.0	4.1	9.5	8.5	7.8	6.7	5.7	6.9	6.1	4.4	5.6
	5年産米		0.0	1.3	3.7	4.7	4.6	4.1	3.9	4.0	4.1	3.6	5.4
	1年古米(4年産)	3.0	2.7	2.5	5.6	3.6	3.0	2.3	1.7	2.9	2.0	0.8	0.1
静岡	出荷+販売段階	4.2	6.3	16.7	22.3	22.0	19.8	17.7	14.2	11.7	9.0	6.4	4.7
	5年産米		3.5	14.8	21.1	21.3	19.3	17.3	14.0	11.5	8.9	6.4	4.7
	1年古米(4年産)	4.2	2.8	1.9	1.2	0.8	0.5	0.4	0.2	0.1	0.1	0.0	0.0
	出荷段階	1.0	2.1	9.4	14.1	14.4	13.2	11.9	9.6	7.9	5.9	4.1	1.3
	5年産米		1.6	9.0	13.8	14.2	13.0	11.9	9.6	7.9	5.9	4.1	1.3
	1年古米(4年産)	1.0	0.5	0.4	0.3	0.2	0.1						
	販売段階	3.2	4.2	7.2	8.2	7.6	6.7	5.8	4.6	3.8	3.1	2.4	3.5
	5年産米		1.9	5.8	7.3	7.1	6.3	5.4	4.4	3.6	3.0	2.3	3.4
	1年古米(4年産)	3.2	2.3	1.5	1.0	0.6	0.4	0.4	0.2	0.1	0.1	0.0	0.0

(新潟から愛知)

(単位:千玄米トン)

		5年 7月	8月	9月	10月	11月	12月	6年 1月	2月	3月	4月	5月	6月
新潟	出荷+販売段階	88.0	65.0	238.9	296.5	298.4	271.5	245.3	216.2	186.1	154.2	123.2	96.3
	5年産米		1.9	194.5	259.8	266.1	243.8	222.6	197.7	171.5	142.7	113.8	88.6
	1年古米(4年産)	82.5	58.5	40.4	33.3	28.6	24.1	19.3	15.6	12.4	9.9	8.5	7.1
	出荷段階	73.8	53.2	215.2	262.8	264.4	237.4	215.5	188.6	159.7	127.9	102.5	77.7
	5年産米		1.6	178.7	233.8	239.2	215.7	196.7	173.7	148.3	119.3	95.3	71.5
	1年古米(4年産)	69.4	47.9	33.2	26.0	22.4	19.0	16.2	12.7	9.8	7.4	6.5	5.8
	販売段階	14.2	11.8	23.8	33.8	34.0	34.1	29.9	27.6	26.4	26.3	20.7	18.6
	5年産米		0.2	15.8	25.9	26.8	28.2	25.9	24.0	23.2	23.3	18.5	17.1
	1年古米(4年産)	13.0	10.6	7.2	7.3	6.2	5.0	3.1	2.9	2.6	2.5	1.9	1.3
富山	出荷+販売段階	33.9	28.6	76.8	96.0	94.6	87.7	81.4	73.8	60.4	53.6	44.6	32.3
	5年産米		2.1	55.8	83.2	82.1	78.0	73.4	68.4	57.7	51.2	43.6	31.9
	1年古米(4年産)	32.9	25.9	20.6	12.6	12.3	9.6	7.8	5.3	2.6	2.4	1.0	0.3
	出荷段階	28.7	22.8	68.6	83.8	82.1	77.2	71.9	65.6	51.8	44.9	39.0	27.7
	5年産米		1.2	51.9	77.9	76.9	72.5	68.1	63.2	51.8	44.9	39.0	27.7
	1年古米(4年産)	28.7	21.6	16.7	5.9	5.2	4.7	3.8	2.4	0.0	0.0		
	販売段階	5.2	5.7	8.2	12.2	12.5	10.6	9.5	8.1	8.6	8.8	5.6	4.5
	5年産米		1.0	3.9	5.3	5.2	5.5	5.4	5.2	6.0	6.3	4.6	4.2
	1年古米(4年産)	4.2	4.2	3.9	6.7	7.1	4.9	4.0	2.9	2.6	2.4	1.0	0.3
石川	出荷+販売段階	25.3	25.3	69.6	78.3	76.1	66.5	60.2	54.0	48.0	39.9	32.1	26.1
	5年産米		6.4	54.2	64.9	62.6	56.5	52.6	47.9	42.6	35.3	28.4	22.9
	1年古米(4年産)	18.5	13.3	10.4	9.0	7.0	4.4	2.9	2.1	2.3	2.4	2.1	1.9
	出荷段階	20.5	19.3	51.4	57.3	53.5	46.5	42.6	38.3	32.6	26.8	21.3	16.7
	5年産米		3.9	38.6	46.8	45.0	40.4	38.2	34.7	29.9	24.7	19.6	15.2
	1年古米(4年産)	14.7	10.6	8.5	6.8	5.1	3.4	2.2	1.6	1.2	1.1	1.0	0.9
	販売段階	4.8	6.0	18.2	21.0	22.6	20.0	17.6	15.7	15.4	13.1	10.7	9.4
	5年産米		2.5	15.6	18.1	17.6	16.1	14.4	13.1	12.7	10.7	8.8	7.8
	1年古米(4年産)	3.8	2.7	1.9	2.3	1.8	1.1	0.7	0.5	1.1	1.3	1.1	1.0
福井	出荷+販売段階	16.2	20.4	45.2	57.8	51.3	46.4	41.3	36.0	31.1	25.8	19.9	15.5
	5年産米		9.7	38.0	53.3	48.2	44.0	40.2	35.1	30.6	25.5	19.6	15.3
	1年古米(4年産)	15.5	10.3	7.0	4.3	3.0	2.3	1.1	0.8	0.5	0.2	0.2	0.1
	出荷段階	12.2	12.1	29.3	41.5	36.5	32.7	28.7	25.0	21.7	17.5	13.1	9.9
	5年産米		3.9	24.3	38.9	34.4	31.1	28.1	24.6	21.6	17.5	13.1	9.9
	1年古米(4年産)	11.8	8.0	4.9	2.7	2.1	1.6	0.6	0.4	0.1			
	販売段階	4.0	8.2	15.9	16.3	14.8	13.7	12.6	11.0	9.5	8.3	6.8	5.6
	5年産米		5.7	13.7	14.5	13.8	12.9	12.1	10.5	9.0	8.0	6.6	5.4
	1年古米(4年産)	3.7	2.3	2.1	1.7	0.9	0.7	0.5	0.4	0.4	0.2	0.2	0.1
岐阜	出荷+販売段階	17.0	15.4	15.9	21.5	29.3	34.2	31.4	29.8	25.2	21.1	15.7	11.6
	5年産米		1.1	5.1	13.0	23.9	30.7	28.7	27.7	23.5	19.8	14.9	10.9
	1年古米(4年産)	15.1	12.9	9.8	7.7	4.7	2.8	2.1	1.6	1.2	0.9	0.7	0.6
	出荷段階	13.6	11.2	11.9	16.0	23.9	29.2	26.5	25.3	20.8	17.3	12.5	8.4
	5年産米		0.8	4.0	10.7	21.0	27.6	25.4	24.6	20.2	16.7	12.2	8.2
	1年古米(4年産)	12.5	9.6	7.5	4.9	2.5	1.3	0.8	0.5	0.4	0.3	0.2	0.2
	販売段階	3.4	4.3	4.0	5.5	5.4	5.0	4.9	4.5	4.4	3.8	3.3	3.2
	5年産米		0.4	1.1	2.3	2.9	3.2	3.3	3.2	3.3	3.0	2.7	2.8
	1年古米(4年産)	2.6	3.3	2.3	2.7	2.2	1.5	1.3	1.1	0.9	0.6	0.5	0.4
愛知	出荷+販売段階	12.5	11.3	18.0	24.5	32.3	34.9	31.1	27.5	24.4	19.2	15.0	11.7
	5年産米		2.1	11.8	20.6	29.2	32.5	29.2	26.0	23.3	18.5	14.5	11.3
	1年古米(4年産)	12.1	8.9	5.9	3.6	2.9	2.1	1.7	1.3	0.9	0.5	0.3	0.2
	出荷段階	10.2	9.0	13.9	18.2	25.3	28.3	26.0	23.0	20.3	16.0	12.7	9.5
	5年産米		1.5	9.6	17.2	24.5	27.6	25.3	22.5	20.3	16.0	12.7	9.5
	1年古米(4年産)	10.2	7.4	4.3	1.0	0.8	0.7	0.6	0.6	0.0			
	販売段階	2.3	2.3	4.0	6.3	7.0	6.6	5.1	4.4	4.1	3.2	2.3	2.2
	5年産米		0.6	2.2	3.4	4.7	4.9	3.9	3.5	3.1	2.5	1.8	1.8
	1年古米(4年産)	1.9	1.4	1.5	2.6	2.1	1.5	1.0	0.7	0.9	0.5	0.3	0.2

(三重から奈良)

(単位:千玄米トン)

		5年 7月	8月	9月	10月	11月	12月	6年 1月	2月	3月	4月	5月	6月
三重	出荷+販売段階	8.0	15.8	38.6	42.5	39.1	34.9	30.9	26.9	22.4	18.0	13.1	8.7
	5年産米		11.0	35.0	39.6	36.7	32.9	29.3	25.6	21.5	17.3	12.5	8.4
	1年古米(4年産)	6.7	3.7	2.7	2.1	1.7	1.4	1.0	0.9	0.6	0.5	0.4	0.3
	出荷段階	4.6	11.4	32.1	35.2	32.2	28.5	25.3	21.8	17.1	13.1	9.0	5.3
	5年産米		9.1	30.4	34.1	31.4	27.7	24.7	21.3	16.9	13.1	9.0	5.2
	1年古米(4年産)	4.1	2.0	1.4	0.9	0.7	0.6	0.5	0.4	0.1	0.0	0.0	0.0
	販売段階	3.4	4.4	6.5	7.3	6.9	6.3	5.6	5.1	5.4	4.9	4.1	3.5
	5年産米		1.9	4.6	5.4	5.3	5.1	4.6	4.3	4.6	4.3	3.6	3.1
	1年古米(4年産)	2.6	1.8	1.3	1.2	1.0	0.7	0.5	0.5	0.5	0.4	0.3	0.2
滋賀	出荷+販売段階	19.7	16.8	53.9	56.1	55.5	51.2	46.1	40.9	35.4	28.1	21.9	16.2
	5年産米		2.8	40.1	44.7	45.7	43.1	39.1	34.9	30.4	24.1	18.7	13.6
	1年古米(4年産)	18.6	13.2	13.1	10.9	9.3	7.7	6.7	5.7	4.7	3.8	3.0	2.6
	出荷段階	14.7	12.6	44.2	46.4	46.5	42.9	38.5	34.4	29.3	22.8	17.5	11.5
	5年産米		2.4	37.9	41.2	42.0	39.4	35.3	31.6	27.0	21.1	16.2	10.2
	1年古米(4年産)	14.5	10.0	6.2	5.1	4.4	3.5	3.2	2.8	2.2	1.8	1.4	1.2
	販売段階	5.0	4.2	9.7	9.7	9.1	8.3	7.6	6.6	6.1	5.3	4.3	4.8
	5年産米		0.4	2.3	3.5	3.7	3.7	3.7	3.3	3.3	3.1	2.6	3.3
	1年古米(4年産)	4.1	3.1	6.8	5.8	4.9	4.1	3.6	2.9	2.5	2.1	1.7	1.4
京都	出荷+販売段階	4.0	2.4	8.2	10.9	11.0	10.4	8.9	7.4	6.1	4.7	3.3	2.6
	5年産米		0.1	6.9	10.3	10.7	10.2	8.7	7.3	6.0	4.6	3.3	2.6
	1年古米(4年産)	4.0	2.3	1.3	0.6	0.3	0.2	0.2	0.1	0.1	0.1	0.1	0.0
	出荷段階	3.2	1.6	7.4	9.9	10.0	9.3	7.9	6.4	5.3	3.9	2.7	2.0
	5年産米		0.1	6.7	9.8	10.0	9.3	7.9	6.4	5.3	3.9	2.7	2.0
	1年古米(4年産)	3.2	1.6	0.8	0.1	0.0	0.0						
	販売段階	0.8	0.7	0.8	1.0	0.9	1.0	1.0	0.9	0.8	0.8	0.6	0.6
	5年産米		0.0	0.2	0.5	0.6	0.9	0.8	0.8	0.7	0.7	0.6	0.6
	1年古米(4年産)	0.7	0.7	0.5	0.4	0.3	0.2	0.2	0.1	0.1	0.1	0.1	0.0
大阪	出荷+販売段階	0.8	0.6	0.7	0.7	0.8	1.9	2.3	2.0	1.2	1.0	0.7	0.5
	5年産米			0.3	0.5	0.6	1.8	2.2	2.0	1.2	1.0	0.7	0.5
	1年古米(4年産)	0.8	0.6	0.4	0.2	0.1	0.1	0.1	0.0	0.0			
	出荷段階	0.7	0.5	0.6	0.5	0.7	1.8	2.0	1.7	1.0	0.8	0.6	0.4
	5年産米			0.3	0.5	0.6	1.8	1.9	1.7	1.0	0.8	0.6	0.4
	1年古米(4年産)	0.7	0.5	0.3	0.1	0.1	0.0	0.0	0.0				
	販売段階	0.2	0.1	0.1	0.2	0.2	0.1	0.3	0.3	0.3	0.2	0.2	0.1
	5年産米				0.0	0.0	0.1	0.3	0.3	0.3	0.2	0.2	0.1
	1年古米(4年産)	0.1	0.1	0.1	0.1	0.1	0.0	0.0	0.0	0.0			
兵庫	出荷+販売段階	18.2	14.2	26.1	37.7	46.6	45.2	39.0	36.4	33.4	28.4	23.5	20.1
	5年産米		0.0	15.8	31.8	42.2	42.4	36.9	34.9	32.3	27.6	22.9	19.6
	1年古米(4年産)	17.6	13.8	10.0	5.7	4.3	2.8	2.1	1.5	1.2	0.8	0.7	0.5
	出荷段階	14.8	11.3	22.6	32.9	41.9	40.8	35.0	32.9	29.9	25.2	20.8	16.5
	5年産米			14.8	29.1	39.1	39.2	33.8	32.2	29.5	24.9	20.6	16.3
	1年古米(4年産)	14.8	11.3	7.8	3.8	2.8	1.6	1.1	0.7	0.5	0.3	0.2	0.2
	販売段階	3.4	2.9	3.4	4.8	4.7	4.4	4.1	3.5	3.5	3.3	2.7	3.6
	5年産米		0.0	1.0	2.7	3.1	3.2	3.0	2.7	2.8	2.7	2.3	3.3
	1年古米(4年産)	2.9	2.5	2.2	1.9	1.5	1.2	1.0	0.9	0.7	0.6	0.4	0.3
奈良	出荷+販売段階	5.8	4.7	4.7	9.5	11.7	11.3	10.2	9.2	7.7	6.3	5.1	3.9
	5年産米			1.1	6.7	9.3	9.3	8.6	7.9	6.8	5.7	4.7	3.6
	1年古米(4年産)	5.1	4.1	3.1	2.5	2.2	1.8	1.5	1.2	0.8	0.6	0.5	0.3
	出荷段階	4.5	3.7	3.8	7.9	9.8	9.5	8.8	7.9	5.1	4.3	3.6	2.8
	5年産米			1.0	5.7	8.0	8.1	7.6	6.9	5.1	4.3	3.6	2.8
	1年古米(4年産)	3.9	3.2	2.5	2.1	1.8	1.4	1.2	1.0				
	販売段階	1.3	1.0	0.9	1.7	1.9	1.7	1.4	1.3	2.6	2.0	1.6	1.1
	5年産米			0.1	0.9	1.3	1.2	1.1	1.0	1.8	1.4	1.1	0.8
	1年古米(4年産)	1.1	0.9	0.6	0.4	0.3	0.4	0.2	0.2	0.8	0.6	0.5	0.3

		5年 7月	8月	9月	10月	11月	12月	6年 1月	2月	3月	4月	5月	6月
和歌山	出荷+販売段階	1.3	1.1	1.4	2.3	2.2	2.2	2.0	1.7	1.5	1.2	1.0	0.8
	5年産米			0.6	1.7	1.8	1.9	1.8	1.6	1.4	1.2	1.0	0.8
	1年古米(4年産)	1.0	0.8	0.6	0.5	0.4	0.2	0.1	0.1	0.0	0.0	0.0	0.0
	出荷段階			0.6	1.5	1.5	1.4	1.3	1.1	1.0	0.8	0.6	0.5
	5年産米			0.6	1.5	1.5	1.4	1.3	1.1	1.0	0.8	0.6	0.5
	1年古米(4年産)												
	販売段階	1.3	1.1	0.8	0.8	0.8	0.8	0.7	0.6	0.5	0.4	0.4	0.3
	5年産米			0.1	0.2	0.3	0.6	0.5	0.5	0.4	0.4	0.4	0.3
	1年古米(4年産)	1.0	0.8	0.6	0.5	0.4	0.2	0.1	0.1	0.0	0.0	0.0	0.0
鳥取	出荷+販売段階	9.6	6.7	11.5	21.6	21.3	25.8	23.0	21.2	19.7	16.1	12.3	10.5
	5年産米		0.1	6.7	18.1	18.8	23.8	21.4	20.0	18.4	15.1	12.0	10.3
	1年古米(4年産)	9.1	6.3	4.6	3.4	2.5	2.0	1.6	1.2	1.3	1.0	0.3	0.2
	出荷段階	8.1	5.6	10.3	18.5	18.6	23.4	19.9	18.3	16.4	13.2	10.3	8.1
	5年産米		0.1	6.3	16.2	16.7	21.7	18.7	17.3	15.7	12.7	10.2	8.0
	1年古米(4年産)	7.8	5.3	3.9	2.3	1.8	1.6	1.2	1.0	0.7	0.5	0.1	0.1
	販売段階	1.5	1.1	1.1	3.0	2.8	2.5	3.1	2.9	3.3	2.9	2.0	2.4
	5年産米			0.4	1.9	2.1	2.1	2.8	2.7	2.8	2.4	1.8	2.3
	1年古米(4年産)	1.3	1.0	0.7	1.1	0.7	0.4	0.3	0.2	0.6	0.5	0.1	0.1
島根	出荷+販売段階	11.6	9.1	18.3	25.7	24.1	26.7	25.2	21.9	18.1	15.7	12.3	9.0
	5年産米		0.4	12.5	21.8	21.0	24.4	23.2	20.3	17.6	14.6	11.5	8.4
	1年古米(4年産)	10.8	8.0	5.3	3.6	2.8	2.0	1.7	1.4	0.4	1.0	0.8	0.6
	出荷段階	9.5	7.0	16.1	21.5	19.9	23.0	21.9	19.2	15.6	12.6	9.7	6.4
	5年産米		0.4	11.4	19.7	18.5	21.9	20.8	18.3	15.6	12.6	9.7	6.4
	1年古米(4年産)	9.0	6.2	4.4	1.8	1.3	1.1	1.0	0.9	0.0			
	販売段階	2.1	2.1	2.2	4.2	4.2	3.7	3.3	2.7	2.5	3.1	2.6	2.6
	5年産米		0.0	1.1	2.2	2.4	2.5	2.3	2.0	2.0	2.0	1.8	1.9
	1年古米(4年産)	1.8	1.8	0.9	1.8	1.4	0.9	0.7	0.5	0.4	1.0	0.8	0.6
岡山	出荷+販売段階	18.2	13.1	15.1	27.7	36.9	37.9	35.2	35.4	32.6	27.6	22.2	18.4
	5年産米		0.0	7.3	22.1	33.0	34.9	32.7	33.5	30.7	26.1	21.0	17.4
	1年古米(4年産)	17.9	12.8	7.7	5.6	3.9	3.0	2.4	1.9	1.9	1.4	1.1	0.9
	出荷段階	13.3	9.7	10.9	22.1	30.8	30.9	28.6	29.5	25.0	21.1	16.7	13.6
	5年産米		0.0	6.1	19.3	29.0	29.5	27.4	28.5	24.5	20.8	16.5	13.4
	1年古米(4年産)	13.3	9.6	4.9	2.8	1.8	1.4	1.2	1.0	0.5	0.3	0.2	0.2
	販売段階	4.9	3.4	4.2	5.6	6.2	7.0	6.6	5.9	7.6	6.5	5.5	4.8
	5年産米		0.0	1.2	2.8	4.0	5.4	5.4	5.0	6.2	5.3	4.5	4.0
	1年古米(4年産)	4.6	3.2	2.8	2.7	2.1	1.6	1.2	0.9	1.4	1.1	0.9	0.7
広島	出荷+販売段階	14.2	10.2	26.8	49.1	47.9	40.5	40.2	28.8	24.1	20.0	15.9	11.6
	5年産米		0.2	19.6	44.4	44.2	37.7	38.0	27.0	22.8	19.0	15.0	10.9
	1年古米(4年産)	12.6	9.0	6.3	4.1	3.2	2.3	1.8	1.4	1.1	0.8	0.7	0.5
	出荷段階	9.2	6.6	22.7	42.3	41.9	34.8	34.8	23.9	19.5	16.2	12.6	7.9
	5年産米		0.1	18.4	41.3	41.1	34.5	34.8	23.9	19.5	16.2	12.6	7.9
	1年古米(4年産)	9.2	6.4	4.2	1.1	0.8	0.3	0.0	0.0	0.0	0.0	0.0	0.0
	販売段階	5.0	3.6	4.1	6.8	6.0	5.6	5.3	4.9	4.6	3.8	3.3	3.7
	5年産米		0.0	1.2	3.1	3.1	3.2	3.2	3.2	3.3	2.8	2.5	3.0
	1年古米(4年産)	3.4	2.6	2.1	3.0	2.4	2.0	1.8	1.4	1.1	0.8	0.7	0.5
山口	出荷+販売段階	18.0	14.5	22.7	35.0	36.3	34.7	30.9	27.0	23.6	19.7	15.5	12.3
	5年産米		0.4	12.1	26.1	27.2	27.4	24.8	22.1	19.8	16.5	13.3	11.3
	1年古米(4年産)	14.0	10.7	7.7	6.5	5.0	3.7	2.9	2.2	1.6	1.6	1.2	0.6
	出荷段階	15.5	12.2	20.4	31.6	30.9	29.7	26.8	23.8	20.2	16.4	13.0	9.6
	5年産米		0.3	11.5	24.6	25.4	25.5	23.3	21.0	18.2	15.0	12.1	9.1
	1年古米(4年産)	11.8	8.6	6.4	4.6	3.5	2.5	1.9	1.5	0.9	0.6	0.4	0.3
	販売段階	2.5	2.3	2.3	3.4	5.4	5.0	4.1	3.2	3.5	3.3	2.5	2.7
	5年産米		0.1	0.6	1.5	1.8	2.0	1.5	1.1	1.6	1.4	1.2	2.1
	1年古米(4年産)	2.2	2.0	1.4	1.9	1.5	1.3	1.0	0.7	0.7	1.0	0.7	0.4

(徳島から佐賀)

(単位:千玄米トン)

		5年 7月	8月	9月	10月	11月	12月	6年 1月	2月	3月	4月	5月	6月
徳島	出荷+販売段階	1.8	7.8	11.8	10.3	9.2	7.6	6.3	4.8	3.7	2.8	2.0	1.4
	5年産米		6.8	11.0	9.8	8.8	7.2	6.1	4.6	3.6	2.7	2.0	1.4
	1年古米(4年産)	1.6	0.9	0.6	0.4	0.3	0.3	0.2	0.2	0.1	0.1	0.0	0.0
	出荷段階	0.7	6.0	9.2	7.8	6.8	5.6	4.6	3.2	2.4	1.8	1.3	0.8
	5年産米		5.6	9.1	7.7	6.7	5.5	4.6	3.2	2.4	1.8	1.3	0.8
	1年古米(4年産)	0.6	0.3	0.0	0.0	0.0	0.0						
	販売段階	1.1	1.8	2.6	2.6	2.4	2.1	1.7	1.6	1.3	1.0	0.7	0.6
	5年産米		1.1	1.9	2.2	2.1	1.8	1.5	1.4	1.2	0.9	0.7	0.6
	1年古米(4年産)	1.0	0.6	0.6	0.3	0.3	0.3	0.2	0.2	0.1	0.1	0.0	0.0
香川	出荷+販売段階	6.3	4.1	5.3	12.1	17.8	16.1	14.4	12.6	9.2	7.3	6.5	4.7
	5年産米		0.2	2.9	10.7	16.9	15.4	13.9	12.3	9.1	7.2	6.5	4.6
	1年古米(4年産)	6.0	3.8	2.3	1.3	0.8	0.5	0.4	0.3	0.1	0.0	0.0	0.0
	出荷段階	5.4	3.2	3.9	10.3	16.3	14.6	13.1	11.5	8.4	5.8	4.8	3.2
	5年産米			2.2	9.5	16.0	14.4	12.9	11.3	8.4	5.8	4.8	3.2
	1年古米(4年産)	5.3	3.2	1.7	0.8	0.3	0.2	0.2	0.2				
	販売段階	0.8	1.0	1.4	1.8	1.5	1.5	1.3	1.1	0.8	1.4	1.7	1.5
	5年産米		0.2	0.8	1.2	1.0	1.1	1.0	1.0	0.7	1.4	1.7	1.4
	1年古米(4年産)	0.7	0.6	0.6	0.5	0.5	0.3	0.2	0.1	0.1	0.0	0.0	0.0
愛媛	出荷+販売段階	7.2	7.4	9.7	15.2	16.5	15.7	14.3	13.1	11.7	9.8	7.7	5.8
	5年産米		1.6	5.0	11.3	13.0	12.9	11.9	11.0	10.0	8.6	6.9	5.3
	1年古米(4年産)	6.2	5.0	4.0	3.4	3.0	2.5	2.2	1.9	1.5	1.2	0.8	0.5
	出荷段階	6.4	6.6	9.0	14.5	15.8	15.1	13.7	12.4	10.8	9.0	6.9	5.2
	5年産米		1.6	4.9	11.0	12.7	12.5	11.6	10.5	9.2	7.9	6.2	4.8
	1年古米(4年産)	5.5	4.3	3.6	3.1	2.7	2.3	2.0	1.8	1.5	1.1	0.8	0.4
	販売段階	0.8	0.8	0.6	0.7	0.7	0.6	0.6	0.7	0.9	0.8	0.8	0.6
	5年産米		0.1	0.1	0.3	0.4	0.4	0.4	0.5	0.8	0.7	0.8	0.6
	1年古米(4年産)	0.7	0.7	0.5	0.4	0.3	0.2	0.2	0.1	0.1	0.1	0.0	0.1
高知	出荷+販売段階	3.4	9.6	8.6	9.9	9.1	8.2	7.4	6.6	5.5	4.6	3.7	2.9
	5年産米	0.6	7.4	6.8	8.4	7.7	7.1	6.4	5.7	4.7	3.9	3.1	2.5
	1年古米(4年産)	2.3	1.8	1.5	1.3	1.1	1.0	0.9	0.8	0.7	0.7	0.6	0.5
	出荷段階	0.6	3.7	3.0	4.4	4.1	1.3	1.1	0.9	0.3	0.3	0.2	0.1
	5年産米	0.4	3.6	3.0	4.4	4.0	1.2	1.0	0.9	0.3	0.3	0.2	0.1
	1年古米(4年産)	0.2	0.1	0.0	0.0	0.0	0.0	0.0	0.0	0.0			
	販売段階	2.8	5.9	5.5	5.5	5.0	7.0	6.3	5.7	5.1	4.3	3.5	2.8
	5年産米	0.2	3.8	3.8	4.0	3.7	5.8	5.4	4.8	4.4	3.7	2.9	2.3
	1年古米(4年産)	2.1	1.7	1.4	1.2	1.1	1.0	0.9	0.8	0.7	0.7	0.6	0.5
福岡	出荷+販売段階	25.7	17.2	27.7	45.5	60.1	67.4	65.4	58.6	51.0	40.7	30.7	23.9
	5年産米		1.6	17.1	34.8	51.1	60.2	60.1	54.7	48.1	39.0	29.8	23.6
	1年古米(4年産)	24.3	14.7	10.0	10.3	8.8	7.0	5.2	3.8	2.9	1.6	0.9	0.3
	出荷段階	21.9	12.7	20.8	32.9	49.2	58.2	58.2	52.1	44.5	35.6	26.6	18.7
	5年産米		1.1	13.2	28.2	45.2	55.1	55.8	50.4	43.2	34.9	26.2	18.6
	1年古米(4年産)	21.8	11.5	7.5	4.7	4.0	3.1	2.4	1.7	1.3	0.7	0.4	0.1
	販売段階	3.7	4.5	7.0	12.6	10.9	9.2	7.2	6.5	6.4	5.1	4.2	5.2
	5年産米		0.5	3.9	6.6	5.9	5.1	4.3	4.3	4.9	4.2	3.7	4.9
	1年古米(4年産)	2.5	3.2	2.5	5.6	4.8	3.9	2.9	2.1	1.6	0.9	0.5	0.2
佐賀	出荷+販売段階	15.5	12.2	11.7	26.5	29.0	31.7	31.5	30.0	25.5	22.2	17.8	13.2
	5年産米		0.1	2.7	19.6	23.4	27.6	28.6	28.1	25.0	20.9	16.8	12.5
	1年古米(4年産)	14.6	11.5	8.5	6.6	5.3	3.9	2.8	1.8	0.5	1.3	1.0	0.7
	出荷段階	13.4	10.5	10.4	22.9	26.1	29.1	29.2	28.0	22.8	18.6	14.8	10.5
	5年産米		0.1	2.5	18.6	22.0	25.7	26.7	26.4	22.8	18.6	14.8	10.5
	1年古米(4年産)	13.4	10.5	7.9	4.3	4.1	3.4	2.5	1.6				
	販売段階	2.1	1.7	1.3	3.6	2.8	2.6	2.3	1.9	2.6	3.6	3.0	2.7
	5年産米		0.1	0.2	1.0	1.4	2.0	1.9	1.7	2.2	2.3	2.0	2.0
	1年古米(4年産)	1.2	1.0	0.6	2.3	1.2	0.5	0.3	0.2	0.5	1.3	1.0	0.7

(長崎から沖縄)

(単位:千玄米トン)

		5年 7月	8月	9月	10月	11月	12月	6年 1月	2月	3月	4月	5月	6月
長崎	出荷+販売段階	3.4	3.0	2.7	7.1	8.4	8.8	8.7	7.9	6.9	5.7	4.6	3.4
	5年産米		0.6	1.1	6.0	7.6	8.2	8.3	7.6	6.8	5.7	4.6	3.4
	1年古米(4年産)	3.0	2.1	1.3	0.9	0.6	0.5	0.3	0.2	0.1	0.1	0.0	
	出荷段階	2.7	2.4	2.1	6.2	7.6	8.1	8.2	7.0	6.2	5.1	4.1	3.0
	5年産米		0.5	1.1	5.8	7.3	7.9	8.1	6.9	6.1	5.1	4.1	3.0
	1年古米(4年産)	2.7	1.9	1.1	0.4	0.3	0.2	0.2	0.1	0.1	0.0	0.0	
	販売段階	0.7	0.6	0.5	0.9	0.7	0.7	0.5	0.9	0.7	0.6	0.4	0.3
	5年産米		0.0	0.1	0.2	0.2	0.3	0.3	0.7	0.7	0.6	0.4	0.3
	1年古米(4年産)	0.3	0.2	0.2	0.5	0.3	0.2	0.2	0.1	0.0	0.0	0.0	
熊本	出荷+販売段階	15.3	12.5	12.3	26.5	39.6	45.9	43.0	38.5	34.2	28.4	22.4	16.5
	5年産米		1.9	5.6	22.9	37.0	44.0	41.5	37.3	33.3	27.6	21.7	16.1
	1年古米(4年産)	13.6	9.2	5.5	2.5	1.6	1.2	0.9	0.7	0.5	0.4	0.3	0.2
	出荷段階	10.3	7.2	6.2	15.9	28.9	36.3	34.5	30.1	25.8	20.4	15.6	11.1
	5年産米		1.0	3.1	15.1	28.5	36.0	34.3	30.0	25.7	20.3	15.6	11.0
	1年古米(4年産)	10.0	5.9	2.9	0.6	0.3	0.2	0.1	0.1	0.1	0.1	0.0	0.0
	販売段階	5.0	5.3	6.1	10.6	10.7	9.7	8.5	8.5	8.5	8.0	6.7	5.5
	5年産米		0.9	2.4	7.8	8.6	8.0	7.2	7.3	7.6	7.3	6.2	5.1
	1年古米(4年産)	3.7	3.3	2.6	1.9	1.3	1.0	0.8	0.6	0.5	0.4	0.3	0.2
大分	出荷+販売段階	7.5	6.0	5.7	14.2	18.9	17.8	15.7	14.2	11.8	9.8	8.0	6.0
	5年産米		0.5	2.1	11.1	16.6	16.1	14.4	13.2	11.2	9.5	7.8	5.8
	1年古米(4年産)	6.8	5.0	3.3	3.0	2.3	1.6	1.3	0.9	0.5	0.3	0.2	0.2
	出荷段階	4.8	3.9	3.7	9.2	13.5	12.7	11.3	10.0	8.0	6.5	5.1	3.7
	5年産米		0.4	1.5	7.8	12.4	12.0	10.7	9.6	7.8	6.4	5.0	3.6
	1年古米(4年産)	4.5	3.3	2.0	1.4	1.1	0.8	0.5	0.4	0.2	0.1	0.1	0.1
	販売段階	2.7	2.1	2.0	5.0	5.4	5.0	4.4	4.1	3.8	3.4	2.9	2.3
	5年産米		0.1	0.5	3.4	4.2	4.1	3.6	3.6	3.5	3.1	2.7	2.2
	1年古米(4年産)	2.2	1.8	1.3	1.6	1.2	0.9	0.7	0.5	0.3	0.2	0.2	0.1
宮崎	出荷+販売段階	8.3	7.4	4.1	8.3	8.1	9.2	8.5	7.0	5.5	4.2	2.7	1.7
	5年産米	5.0	5.2	3.1	7.6	7.6	8.8	8.2	6.8	5.4	4.1	2.7	1.7
	1年古米(4年産)	3.2	2.1	1.0	0.7	0.5	0.3	0.2	0.1	0.1	0.1	0.0	0.0
	出荷段階	5.2	2.7	0.5	4.8	5.1	6.7	6.5	5.2	4.0	2.8	1.8	0.8
	5年産米	3.3	1.8	0.4	4.7	5.0	6.6	6.4	5.2	4.0	2.8	1.7	0.8
	1年古米(4年産)	1.9	0.9	0.1	0.1	0.1	0.1	0.0	0.0	0.0	0.0	0.0	0.0
	販売段階	3.1	4.6	3.6	3.5	3.0	2.5	2.0	1.8	1.5	1.4	1.0	0.9
	5年産米	1.7	3.4	2.6	2.9	2.6	2.2	1.8	1.7	1.4	1.3	1.0	0.9
	1年古米(4年産)	1.3	1.2	0.9	0.6	0.4	0.3	0.2	0.1	0.1	0.0	0.0	0.0
鹿児島	出荷+販売段階	12.6	12.0	9.4	16.2	19.3	17.5	16.0	16.5	14.3	11.3	8.5	6.4
	5年産米	0.8	2.7	2.6	11.2	15.2	14.0	13.0	13.9	12.3	9.7	7.2	5.4
	1年古米(4年産)	7.6	5.7	3.8	2.5	1.9	1.7	1.5	1.3	1.1	0.8	0.6	0.5
	出荷段階	7.3	6.9	3.0	9.8	13.0	12.4	11.4	12.4	10.8	8.1	6.2	4.8
	5年産米	0.1	1.3	0.9	8.0	11.4	10.9	10.0	11.2	10.1	7.5	5.6	4.2
	1年古米(4年産)	5.9	4.5	1.1	1.0	0.8	0.7	0.6	0.5	0.1	0.1	0.1	0.1
	販売段階	5.2	5.1	6.4	6.4	6.3	5.0	4.7	4.1	3.5	3.1	2.2	1.6
	5年産米	0.7	1.4	1.7	3.2	3.9	3.0	3.0	2.7	2.2	2.2	1.6	1.2
	1年古米(4年産)	1.7	1.3	2.7	1.6	1.1	1.0	0.9	0.8	1.0	0.7	0.5	0.4
沖縄	出荷+販売段階	0.6	0.4	0.3	0.2	0.2	0.2	0.1	0.0	0.0	0.0	0.0	0.4
	5年産米	0.6	0.4	0.3	0.2	0.2	0.2	0.1	0.0	0.0	0.0	0.0	
	1年古米(4年産)	0.0	0.0										
	出荷段階	0.3	0.2	0.2	0.2	0.2	0.1	0.1	0.0	0.0	0.0	0.0	0.1
	5年産米	0.3	0.2	0.2	0.2	0.2	0.1	0.1	0.0	0.0	0.0	0.0	
	1年古米(4年産)	0.0											
	販売段階	0.3	0.2	0.1	0.1	0.1	0.0	0.0	0.0	0.0	0.0	0.0	0.3
	5年産米	0.3	0.2	0.1	0.1	0.1	0.0	0.0	0.0	0.0	0.0	0.0	
	1年古米(4年産)	0.0	0.0										

(参考) 令和5/6年の主食用米等の産地品種銘柄別需要量(推計値)

<品種銘柄別需要実績の推計方法>

令和5年6月末民間在庫量に令和5年産生産量を加え、令和6年6月末民間在庫量を控除して算出。

なお、生産段階の在庫量は、品種銘柄別に把握できないことから考慮していない。
また、品種銘柄別の生産量は、農林水産省「作物統計」の産地別収穫量に、米穀機構が公表している「水稻の品種別作付動向」の作付割合を乗じて推計。

(単位:千ト)

産地	品種銘柄	需要量 (推計値)	産地	品種銘柄	需要量 (推計値)	産地	品種銘柄	需要量 (推計値)	産地	品種銘柄	需要量 (推計値)
北海道		534	千葉		262	滋賀		148	香川		54
	ななつぼし	230		コシヒカリ	144		コシヒカリ	53		コシヒカリ	20
	ゆめぴりか	143		ふさこがね	64		キヌヒカリ	31		ヒノヒカリ	15
青森		232		ふさおとめ	24		みずかがみ	16	愛媛		68
	まっしぐら	184	東京		0	京都		69		コシヒカリ	23
	つがるロマン	20	神奈川		14		コシヒカリ	37		ヒノヒカリ	14
岩手		252	新潟		531		キヌヒカリ	13		あきたこまち	12
	ひとめぼれ	162		コシヒカリ	350		ヒノヒカリ	13	高知		47
	あきたこまち	32		こしいぶき	82	大阪		23		コシヒカリ	22
	銀河のしずく	21	富山		176	兵庫		170		ヒノヒカリ	13
宮城		351		コシヒカリ	123		コシヒカリ	63	福岡		165
	ひとめぼれ	243		てんたかく	18		ヒノヒカリ	31		夢つくし	74
	つや姫	30	石川		113		キヌヒカリ	23		ヒノヒカリ	42
	ササニシキ	26		コシヒカリ	67	奈良		46		元気つくし	31
秋田		413		ゆめみづほ	23		ヒノヒカリ	33	佐賀		120
	あきたこまち	300	福井		113	和歌山		30		夢しずく	32
	めんこいな	28		コシヒカリ	56	鳥取		60		さがびより	34
	ひとめぼれ	31		ハナエチゼン	27		きぬむすめ	17		ヒノヒカリ	17
山形		332		あきさかり	9		コシヒカリ	22	長崎		50
	はえぬき	199	山梨		26		ひとめぼれ	10		にこまる	10
	つや姫	54		コシヒカリ	18	島根		88		ヒノヒカリ	20
	雪若丸	24	長野		185		コシヒカリ	41		なつほのか	12
福島		308		コシヒカリ	141		きぬむすめ	31	熊本		154
	コシヒカリ	155		あきたこまち	18		つや姫	9		ヒノヒカリ	67
	ひとめぼれ	54	岐阜		105	岡山		146		森のくまさん	18
	天のつぐ	69		ハツシモ	43		アケボノ	26		コシヒカリ	17
茨城		327		コシヒカリ	30		コシヒカリ	24	大分		94
	コシヒカリ	228		ほしじるし	10		きぬむすめ	25		ヒノヒカリ	56
	あきたこまち	37	静岡		80	広島		118		ひとめぼれ	10
栃木		279		コシヒカリ	34		コシヒカリ	45	宮崎		65
	コシヒカリ	169		きぬむすめ	14		あきさかり	18		コシヒカリ	22
	あさひの夢	31	愛知		125	山口		92		ヒノヒカリ	38
	とちぎの星	45		あいちのかおり	50		コシヒカリ	24	鹿児島		86
群馬		70		コシヒカリ	29		ひとめぼれ	20		ヒノヒカリ	53
	あさひの夢	29	三重		129	徳島		47		あきほなみ	11
埼玉		142		コシヒカリ	91		コシヒカリ	26	沖縄		2
	彩のかがやき	43		キヌヒカリ	11		あきさかり	12		コシヒカリ	9
	彩のきずな	37							全国		7,049
	コシヒカリ	41									

3 米の価格情報

1 米の相対取引価格の推移(通年平均価格) (平成20年産～令和5年産)

(単位:円/玄米60kg税込)

産地品種銘柄	平成 20年産	21年産	22年産	23年産	24年産	25年産	26年産	27年産	28年産	29年産	30年産	令和 元年産	2年産	3年産	4年産	5年産
北海道 ななつぼし	13,935	13,803	11,549	14,092	15,426	14,422	12,453	13,117	14,244	15,882	15,996	15,869	14,382	12,687	14,058	15,655
北海道 きらら397	13,772	13,669	11,196	14,106	15,393	14,211	11,400	12,508	14,146	15,681	15,527	15,420	13,379	11,955	13,520	15,102
北海道 ゆめぴりか	-	-	-	-	-	17,512	15,870	16,209	16,479	17,226	16,266	16,800	16,945	15,451	15,451	16,452
北海道 ほしのゆめ	14,008	13,990	11,935	14,195	15,542	-	-	-	-	-	-	-	-	-	-	-
青森 まっしぐら	13,810	13,454	10,912	13,433	15,246	12,780	9,792	11,582	13,216	14,923	14,758	14,789	12,677	10,770	12,743	15,220
青森 つがるロマン	14,125	13,780	11,300	13,690	15,468	13,045	9,777	11,787	13,434	15,112	15,075	15,059	13,374	11,315	12,986	15,421
青森 むつほまれ	13,915	13,464	11,144	13,759	14,696	-	-	-	-	-	-	-	-	-	-	-
岩手 ひとめぼれ	15,176	14,374	12,065	14,323	15,919	14,059	11,324	12,930	13,840	15,172	15,337	15,312	14,381	12,460	13,619	15,140
岩手 あきたこまち	14,888	13,910	11,904	14,351	15,938	14,006	10,911	12,422	13,476	15,043	15,255	15,180	13,323	11,785	13,420	15,119
岩手 銀河のしずく	-	-	-	-	-	-	-	-	-	-	-	-	16,241	15,319	13,480	14,125
岩手 いわたっこ	13,870	13,671	11,048	13,394	15,282	13,746	9,424	11,898	13,242	14,679	14,780	-	-	-	-	-
宮城 ひとめぼれ	15,056	14,526	12,044	14,689	16,278	14,278	11,564	12,827	13,950	15,496	15,535	15,511	14,094	12,660	13,837	15,007
宮城 ササニシキ	15,150	14,871	12,119	14,747	16,600	14,652	11,620	12,815	14,115	15,724	15,767	15,782	13,748	12,599	14,159	15,592
宮城 つや姫	-	-	-	-	-	-	-	13,393	14,376	15,811	15,822	15,850	14,466	12,785	14,307	15,556
宮城 まなむすめ	14,158	13,294	10,940	13,758	15,413	13,138	10,401	-	-	-	-	-	-	-	-	-
秋田 あきたこまち	15,097	14,603	12,457	15,315	16,874	14,034	11,620	12,845	14,175	15,995	15,843	15,799	14,453	12,756	13,853	15,317
秋田 めんこいな	14,181	13,192	11,055	14,094	15,840	12,950	9,587	11,928	13,433	14,990	14,784	14,621	13,096	11,633	12,819	14,213
秋田 ひとめぼれ	14,100	13,694	11,582	14,461	16,155	13,365	10,348	12,066	13,685	15,695	15,433	15,086	13,280	11,695	13,033	14,375
山形 はえぬき	14,670	13,914	11,700	14,427	16,061	13,587	10,859	12,445	13,841	15,360	15,407	15,397	13,968	12,074	12,963	14,779
山形 つや姫	-	-	-	-	-	16,997	16,758	17,953	17,848	18,175	18,347	18,588	18,537	18,376	18,497	18,745
山形 雪若丸	-	-	-	-	-	-	-	-	-	-	-	-	-	-	12,927	14,002
山形 ひとめぼれ	15,488	14,402	12,357	15,009	16,293	14,479	12,294	13,227	14,511	15,857	15,970	16,165	15,288	-	-	-
山形 コシヒカリ	15,731	15,030	13,336	16,196	17,124	-	-	-	-	-	-	-	-	-	-	-
福島 コシヒカリ(中通り)	15,117	14,149	12,486	14,181	15,854	12,906	9,829	12,048	13,876	15,412	15,463	15,369	13,245	11,006	12,728	14,959
福島 コシヒカリ(会津)	16,171	15,005	13,646	15,966	16,526	14,792	12,612	13,424	14,212	15,321	15,528	15,392	14,929	14,033	14,468	15,494
福島 コシヒカリ(浜通り)	15,362	14,144	12,768	13,855	15,443	11,634	10,005	11,138	13,392	15,036	15,096	14,974	13,720	11,589	12,999	15,131
福島 ひとめぼれ	14,653	13,894	11,472	13,746	15,414	12,793	9,860	11,146	13,401	14,955	14,981	14,913	13,081	11,022	12,505	14,537
福島 天のつぶ	-	-	-	-	-	-	-	10,530	13,360	14,691	14,609	14,479	12,429	10,935	12,230	14,296
福島 あきたこまち	14,500	13,958	11,412	13,744	15,470	12,545	9,553	-	-	-	-	-	-	-	-	-
茨城 コシヒカリ	15,293	14,388	13,070	15,798	16,693	13,631	11,667	12,648	13,784	15,287	15,544	15,512	13,324	11,423	13,105	15,235
茨城 あきたこまち	14,840	14,038	12,405	14,591	16,795	12,986	11,013	11,769	13,247	15,470	15,108	15,471	13,564	11,136	12,355	14,726
茨城 ふくまる	-	-	-	-	-	-	-	-	-	-	-	-	-	-	12,437	15,094
茨城 あさひの夢	-	-	-	-	-	-	-	-	-	-	-	-	13,538	12,737	11,594	-
茨城 ミルキーQueen	-	-	-	-	-	-	-	-	-	-	-	16,320	-	-	-	-
茨城 ゆめひたち	14,299	13,574	12,223	13,918	15,843	12,566	9,405	10,795	13,025	15,252	-	-	-	-	-	-
栃木 コシヒカリ	15,056	14,235	12,680	15,558	16,659	13,792	11,583	12,904	13,832	15,460	15,596	15,576	13,665	11,817	13,302	15,152
栃木 とちぎの星	-	-	-	-	-	-	-	-	-	-	-	-	14,927	12,164	10,371	12,338
栃木 あさひの夢	13,601	13,085	10,883	14,231	15,414	11,638	9,180	11,382	13,586	15,012	14,789	14,806	12,507	10,540	12,102	14,145
栃木 なすひかり	14,111	13,474	11,805	14,648	15,769	12,609	10,490	12,021	13,882	14,954	14,991	-	-	-	-	-
群馬 あさひの夢	14,115	13,284	11,665	13,936	15,631	12,160	8,809	11,844	13,796	15,312	15,087	14,920	12,387	10,636	12,690	15,219
群馬 ゆめまつり	-	-	-	-	-	-	-	11,525	13,606	15,273	14,916	14,868	12,024	10,581	12,621	14,976
群馬 ゴロピカリ	14,095	13,691	-	14,420	15,876	13,392	9,930	-	-	-	-	-	-	-	-	-
埼玉 彩のかがやき	13,789	13,826	12,107	14,179	15,771	13,875	9,974	11,878	13,375	14,919	15,169	14,909	11,797	11,085	12,677	14,333
埼玉 コシヒカリ	15,192	14,730	13,111	15,395	16,863	15,470	11,346	12,878	13,843	15,024	15,480	15,169	12,490	11,312	13,118	15,055
埼玉 彩のぎずな	-	-	-	-	-	-	-	-	13,301	14,904	15,170	14,916	11,986	11,019	12,699	14,489
埼玉 キヌヒカリ	14,267	14,013	12,535	14,448	15,775	14,244	9,775	11,914	-	-	-	-	-	-	-	-
千葉 コシヒカリ	15,026	14,360	12,907	15,810	16,901	13,480	11,523	12,530	13,719	15,034	15,517	15,717	13,523	11,387	12,545	14,611
千葉 ふさこがね	13,976	13,517	11,480	14,073	16,169	12,876	9,650	11,120	12,835	14,542	14,638	14,751	13,086	10,207	11,291	13,742
千葉 ふさおとめ	13,967	13,587	11,953	14,389	16,397	13,199	10,300	10,988	12,993	14,629	14,764	14,874	13,364	10,623	11,346	13,985
山梨 コシヒカリ	17,505	17,594	16,900	17,623	18,099	17,624	15,482	15,993	16,969	17,552	18,038	18,280	18,259	17,754	17,578	17,535

注：本表の注意点は次々頁の脚注を参照

(単位:円/玄米60kg税込)

産地品種銘柄	平成 20年産	21年産	22年産	23年産	24年産	25年産	26年産	27年産	28年産	29年産	30年産	令和 元年産	2年産	3年産	4年産	5年産	
山梨 あさひの夢	-	-	-	-	-	14,787	12,247	13,328	13,697	14,205	-	-	-	-	-	-	
長野 コシヒカリ	15,624	14,732	13,660	15,966	16,611	15,074	13,014	13,782	14,538	15,580	16,087	15,996	14,964	13,702	14,933	15,895	
長野 あきたこまち	14,392	13,901	12,428	14,877	15,742	13,822	11,451	12,485	13,596	14,801	15,264	15,199	14,871	13,456	14,129	15,127	
静岡 コシヒカリ	15,370	15,291	13,581	15,834	17,055	15,343	13,497	14,238	14,856	15,548	15,971	16,207	15,531	14,424	14,838	15,560	
静岡 あいちのかおり	-	-	-	-	-	13,841	11,932	12,638	13,396	14,625	14,936	15,325	14,726	12,586	12,849	-	
静岡 きぬむすめ	-	-	-	-	-	-	-	12,618	13,335	14,415	14,951	15,229	14,776	12,342	12,846	14,438	
静岡 にこまる	-	-	-	-	-	-	-	-	-	-	-	-	-	-	-	14,407	
静岡 キヌヒカリ	13,166	13,655	12,083	13,441	14,704	13,721	11,678	-	-	-	-	-	-	-	-	-	
新潟 コシヒカリ (一般)	17,166	16,286	15,653	18,399	18,302	16,697	15,451	16,186	16,175	16,924	17,042	17,391	16,490	15,583	16,553	16,927	
新潟 コシヒカリ (魚沼)	24,991	22,866	21,685	23,432	23,559	21,125	19,480	20,442	20,434	20,782	21,147	21,009	20,336	20,426	21,021	20,758	
新潟 コシヒカリ (岩船)	17,563	16,700	15,884	18,940	18,719	17,122	15,922	16,628	16,834	17,351	17,460	17,984	16,969	16,055	16,922	17,325	
新潟 コシヒカリ (佐渡)	17,538	16,712	15,992	18,930	18,757	17,145	15,817	16,600	16,968	17,389	17,520	17,993	17,072	16,183	17,037	17,441	
新潟 こしいぶき	14,705	13,952	12,628	14,508	16,130	14,226	11,292	12,412	13,671	14,968	15,100	15,143	14,297	12,541	13,286	14,596	
富山 コシヒカリ	15,937	14,721	13,786	16,181	16,882	14,706	12,995	14,228	15,098	15,882	15,936	15,981	15,452	13,774	14,984	15,915	
富山 てんたかく	14,436	14,223	12,426	14,342	15,592	14,265	11,470	12,563	13,860	14,542	14,750	14,869	14,462	12,361	13,474	14,920	
石川 コシヒカリ	15,278	14,556	13,313	16,218	16,898	14,531	12,813	13,901	14,815	15,608	15,889	15,899	14,596	13,127	14,383	15,678	
石川 ゆめみづほ	14,290	13,593	11,834	14,543	15,861	13,558	10,356	11,899	13,233	14,454	14,634	14,698	13,743	11,505	12,870	14,415	
福井 コシヒカリ	15,572	14,934	13,400	16,050	17,121	14,720	12,951	14,206	14,930	15,964	16,145	16,345	15,602	13,478	14,160	15,380	
福井 ハナエチゼン	14,535	13,974	12,262	14,663	16,015	13,766	11,405	12,519	13,521	14,726	14,924	14,365	11,254	12,474	13,881	-	
福井 あきさかり	-	-	-	-	-	-	-	-	-	-	-	-	15,203	14,215	11,555	12,744	14,185
岐阜 ハツシモ	15,129	14,794	12,543	15,079	15,943	14,251	11,472	12,798	13,963	14,989	15,357	15,368	14,943	12,657	13,726	15,087	
岐阜 コシヒカリ	15,438	15,159	13,629	15,599	16,541	14,953	12,293	14,307	15,160	15,615	15,933	16,176	15,250	14,065	14,962	16,144	
岐阜 ほしじるし	-	-	-	-	-	-	-	-	-	-	-	-	-	-	-	13,476	13,929
岐阜 あさひの夢	-	-	-	-	-	-	-	-	-	-	-	-	14,608	13,573	10,840	-	-
岐阜 あきたこまち	14,642	14,236	12,532	14,739	16,253	14,165	11,066	12,535	13,221	14,286	14,882	-	-	-	-	-	-
愛知 あいちのかおり	13,676	13,450	12,673	13,755	15,222	13,823	11,299	12,382	13,530	14,522	14,806	14,798	13,685	12,101	12,987	14,479	-
愛知 コシヒカリ	14,759	14,156	13,116	15,010	16,248	13,831	12,025	13,210	13,826	14,990	15,410	15,539	14,785	12,719	13,741	15,375	-
愛知 大地の風	-	-	-	-	-	14,402	11,276	12,051	13,531	14,425	14,970	14,979	14,024	11,792	12,806	-	-
愛知 あさひの夢	13,468	13,181	11,748	13,408	15,100	-	-	-	-	-	-	-	-	-	-	-	-
三重 コシヒカリ (一般)	15,409	14,639	13,138	15,710	16,978	14,296	12,313	13,625	14,369	14,945	15,390	15,538	14,861	12,472	13,220	14,716	-
三重 コシヒカリ (伊賀)	15,861	15,048	13,570	16,348	17,420	14,715	12,517	14,131	14,781	15,412	15,882	15,964	15,361	13,041	13,660	15,085	-
三重 キヌヒカリ	14,401	14,029	12,040	14,900	15,952	13,429	11,087	12,558	13,356	14,265	14,813	14,916	13,960	10,911	12,019	13,563	-
滋賀 コシヒカリ	15,269	14,617	13,277	15,935	17,234	14,915	12,689	13,601	14,346	15,096	15,646	15,840	15,258	13,647	13,941	15,271	-
滋賀 キヌヒカリ	14,779	14,133	11,889	15,157	16,048	13,995	11,338	12,258	13,270	14,298	14,765	14,946	14,202	11,856	12,347	13,965	-
滋賀 みずかがみ	-	-	-	-	-	-	-	-	-	-	-	-	15,789	15,117	13,280	13,455	14,915
滋賀 日本晴	14,390	13,868	11,933	14,849	15,810	13,590	10,963	11,859	12,902	14,183	14,638	-	-	-	-	-	-
京都 コシヒカリ	15,442	14,885	13,479	16,370	17,343	15,209	13,039	14,109	15,193	15,535	15,788	16,192	15,763	13,543	14,379	15,502	-
京都 キヌヒカリ	14,813	14,166	12,176	15,078	16,181	13,951	11,869	12,729	13,706	14,715	14,910	15,065	14,817	12,410	12,688	14,057	-
京都 ヒノヒカリ	-	-	-	-	-	-	-	-	-	-	-	15,560	-	16,212	15,237	15,056	15,970
兵庫 コシヒカリ	15,970	14,905	13,615	15,852	17,147	15,437	13,580	14,439	15,102	15,734	16,013	16,158	15,434	13,869	15,007	15,492	-
兵庫 ヒノヒカリ	14,044	13,527	12,024	14,464	15,630	13,763	11,335	12,000	13,229	14,460	14,786	14,835	13,804	11,939	12,617	14,074	-
兵庫 キヌヒカリ	13,868	13,658	12,160	14,565	15,765	13,768	11,437	11,961	13,190	14,419	14,823	14,852	13,976	11,885	12,511	13,986	-
奈良 ヒノヒカリ	14,952	14,192	12,082	14,950	16,666	14,944	11,279	12,123	12,953	14,721	15,522	15,743	14,630	12,535	12,989	14,389	-
奈良 コシヒカリ	-	-	-	-	-	14,909	11,554	12,525	13,155	14,826	-	-	-	-	-	-	-
鳥取 コシヒカリ	15,237	14,518	13,161	15,644	16,790	14,581	12,436	13,306	14,014	15,051	15,461	15,489	14,947	12,896	13,426	15,005	-
鳥取 ひとめぼれ	14,540	13,981	12,111	14,457	15,849	13,516	11,128	12,112	13,065	14,129	14,494	14,698	13,978	12,118	12,783	14,243	-
鳥取 きぬむすめ	-	-	-	-	-	-	-	12,316	13,183	14,283	14,682	14,799	14,230	11,873	12,692	14,404	-
鳥根 きぬむすめ	13,856	14,080	12,299	14,907	16,181	14,173	10,950	12,511	13,426	14,421	14,828	14,572	14,500	12,365	13,102	14,117	-
鳥根 コシヒカリ	15,118	14,510	13,206	15,657	17,156	15,128	12,342	13,606	14,792	15,432	15,743	15,569	15,397	13,557	14,021	14,978	-
鳥根 つや姫	-	-	-	-	-	-	-	-	14,531	15,160	15,598	15,258	15,234	13,092	13,900	14,743	-

注：本表の注意点は次頁の脚注を参照

(単位:円/玄米60kg税込)

産地品種銘柄	(単位:円/玄米60kg税込)															
	平成 20年産	21年産	22年産	23年産	24年産	25年産	26年産	27年産	28年産	29年産	30年産	令和 元年産	2年産	3年産	4年産	5年産
島根 ハナエチゼン	13,902	13,946	12,312	14,344	16,222	13,968	10,433	11,890	-	-	-	-	-	-	-	-
岡山 アケボノ	13,922	12,410	11,089	14,051	16,062	12,814	10,209	11,536	13,362	15,030	14,952	14,879	13,238	10,883	10,973	13,208
岡山 きぬむすめ	-	-	-	-	-	-	-	-	-	-	-	-	14,452	11,541	12,120	13,793
岡山 コシヒカリ	15,621	14,508	13,046	16,181	18,038	-	-	-	-	-	-	-	-	12,545	12,988	14,533
岡山 あきたこまち	-	-	-	-	-	13,617	11,340	11,885	13,842	15,357	15,060	15,393	14,538	-	-	-
岡山 ヒノヒカリ	14,753	13,299	11,982	14,728	16,457	13,236	11,094	12,051	13,804	15,380	15,276	15,372	-	-	-	-
広島 コシヒカリ	14,720	14,532	12,085	15,099	16,035	14,248	11,722	12,933	14,153	14,923	15,407	15,470	14,965	13,493	13,453	14,550
広島 あきろまん	14,027	13,853	11,928	14,118	15,057	13,140	11,069	11,983	13,155	13,651	14,254	14,641	14,146	12,883	12,600	13,956
広島 あきさかり	-	-	-	-	-	-	-	-	-	-	14,458	14,657	13,988	12,618	12,278	13,857
広島 ヒノヒカリ	-	-	-	-	13,136	10,841	11,764	12,840	13,323	-	-	-	-	-	-	-
広島 中生新千本	13,848	13,340	10,608	13,532	14,392	-	-	-	-	-	-	-	-	-	-	-
山口 コシヒカリ	15,260	13,909	12,748	15,179	16,992	14,768	12,474	13,708	14,446	14,983	15,265	15,518	15,215	13,338	14,061	14,918
山口 ひとめぼれ	14,706	13,585	11,902	14,313	15,942	13,836	11,271	12,648	13,291	14,136	14,406	14,628	14,484	12,250	13,084	14,071
山口 きぬむすめ	-	-	-	-	-	-	-	-	-	-	-	-	-	-	-	14,000
山口 ヒノヒカリ	14,690	13,406	11,866	14,297	15,918	13,788	11,540	12,696	13,355	14,159	14,405	14,614	14,413	11,980	13,077	-
徳島 コシヒカリ	15,049	14,359	12,845	15,767	17,170	13,656	10,817	12,970	14,032	14,940	15,861	15,757	14,947	12,251	12,978	14,137
徳島 あきさかり	-	-	-	-	-	-	-	-	-	-	-	-	12,059	11,021	11,601	13,426
徳島 キヌヒカリ	14,247	13,682	12,133	14,498	16,013	13,195	10,027	11,561	13,275	14,221	15,102	15,336	-	-	-	-
香川 ヒノヒカリ	14,555	13,924	11,554	14,801	15,970	13,808	10,943	12,322	13,184	14,295	14,785	14,748	14,866	12,544	13,457	14,569
香川 コシヒカリ	15,238	14,643	13,113	15,921	17,194	14,313	11,895	13,343	13,879	14,806	15,251	15,280	15,406	13,386	14,213	15,325
香川 あきさかり	-	-	-	-	-	-	-	-	-	-	-	-	-	-	-	14,245
香川 おいでまい	-	-	-	-	-	-	-	-	-	-	15,368	15,368	15,406	13,269	14,213	-
愛媛 コシヒカリ	14,314	13,871	13,211	14,844	17,267	14,943	11,601	12,536	13,307	14,303	15,542	15,553	15,456	13,977	13,179	14,310
愛媛 ヒノヒカリ	13,187	13,194	12,349	14,142	16,484	14,050	10,655	11,740	12,440	13,692	15,182	15,012	14,837	12,790	12,579	13,878
愛媛 あきたこまち	13,446	13,223	12,531	14,136	16,503	14,211	10,835	11,732	12,493	13,693	14,925	14,851	14,775	12,993	12,506	13,596
高知 コシヒカリ	15,200	14,521	13,635	16,246	17,882	14,380	11,713	13,511	14,481	15,244	15,171	14,918	15,530	13,562	13,494	14,922
高知 ヒノヒカリ	14,358	14,375	13,398	15,512	16,582	15,576	11,466	12,630	13,602	14,358	14,457	14,436	13,062	12,522	13,634	-
福岡 夢つくし	16,007	15,902	14,611	15,800	16,855	16,556	14,472	15,215	15,761	16,200	16,265	16,285	16,322	14,724	14,504	15,458
福岡 ヒノヒカリ	14,777	14,079	12,224	14,635	16,135	14,776	12,546	13,493	14,196	15,123	15,434	15,402	15,430	13,017	13,245	14,139
福岡 元気つくし	-	-	-	-	-	-	14,998	15,612	15,984	16,082	16,142	16,169	14,521	14,478	15,434	-
佐賀 さがびより	-	-	-	-	-	14,634	12,609	14,089	14,147	14,958	15,039	15,954	15,106	13,975	14,031	14,873
佐賀 夢しずく	14,875	13,959	12,122	14,629	15,606	14,654	11,937	12,940	13,329	14,216	14,435	14,995	14,453	13,206	13,538	14,377
佐賀 ヒノヒカリ	14,806	13,702	12,104	14,549	15,439	14,037	11,327	12,630	13,042	13,921	14,243	-	14,266	11,696	12,462	14,121
佐賀 コシヒカリ	16,574	16,217	15,158	17,544	18,606	-	-	-	-	-	-	-	-	-	-	-
長崎 にこまる	-	-	-	-	-	15,406	13,094	14,180	14,713	15,600	15,797	15,305	15,090	14,027	12,954	14,584
長崎 ヒノヒカリ	14,957	14,009	12,526	15,045	16,647	15,281	12,959	13,857	14,395	15,292	14,978	14,802	13,707	12,595	14,331	-
長崎 なつほのか	-	-	-	-	-	-	-	-	-	-	-	-	-	-	12,698	14,209
長崎 コシヒカリ	15,728	14,986	13,660	16,214	18,012	15,890	13,863	14,785	15,191	16,076	16,378	15,918	15,891	14,938	-	-
熊本 ヒノヒカリ	14,603	14,105	12,090	15,059	16,715	14,612	12,365	13,608	14,278	14,876	15,165	15,380	15,410	13,235	12,822	14,821
熊本 森のくまさん	14,785	13,957	11,863	15,273	16,553	15,039	12,835	14,330	14,518	14,514	14,932	15,398	15,056	13,199	12,465	14,442
熊本 コシヒカリ	15,443	14,726	13,101	16,245	17,930	15,249	13,286	14,534	15,767	15,521	15,700	16,000	16,257	15,088	13,791	15,242
大分 ヒノヒカリ	14,747	14,066	12,016	15,358	16,554	14,560	12,304	13,197	14,169	15,445	15,636	15,652	15,335	13,107	13,250	14,454
大分 ひとめぼれ	14,917	14,239	12,012	15,271	16,579	14,678	12,390	13,402	14,446	15,262	15,751	15,892	15,258	13,804	13,201	14,574
大分 つや姫	-	-	-	-	-	-	-	-	-	-	-	15,908	15,391	13,751	13,861	15,044
宮崎 コシヒカリ	15,999	15,227	13,878	16,340	19,427	15,640	13,439	14,266	14,721	15,157	15,458	15,946	15,292	14,135	13,815	14,582
宮崎 ヒノヒカリ	14,248	14,145	12,608	15,722	17,080	14,436	12,142	13,622	14,388	15,592	16,013	15,860	15,960	15,471	14,276	15,219
鹿児島 ヒノヒカリ	14,579	14,178	12,116	14,689	15,770	14,618	12,586	14,229	15,210	15,518	16,128	16,445	16,595	13,974	13,878	14,763
鹿児島 コシヒカリ	16,129	14,637	13,406	15,852	19,161	15,396	13,225	14,414	15,222	15,542	16,307	16,670	16,323	14,702	14,172	14,670
鹿児島 あきほなみ	-	-	-	-	-	15,154	13,380	14,822	15,525	16,624	16,940	16,934	17,073	14,822	14,479	15,115
全銘柄平均価格	15,146	14,470	12,711	15,215	16,501	14,341	11,967	13,175	14,307	15,595	15,688	15,716	14,529	12,804	13,844	15,315

資料：農林水産省「米穀の取引に関する報告」

注：1 報告対象業者は、全農、道県経済連、県単一農協、道県出荷団体（年間の玄米仕入数量が5,000トン以上）、出荷業者（年間の直接販売数量が5,000トン以上）である。

- 産地品種銘柄ごとの価格は、出荷業者と卸売業者等との間で数量と価格が決定された主食用の相対取引契約の価格（運賃、包装代、消費税を含む1等米の価格）を加重平均したものの。
- 価格に含む消費税は、平成26年3月までは5%、同年4月から令和元年9月までは8%、令和元年10月は軽減税率の対象である米穀の品代等は8%、運賃等は10%で算定している。
- 加重平均に際しては、新潟、長野、静岡以東（東日本）の産地品種銘柄については受渡地を東日本としているものを、富山、岐阜、愛知以西（西日本）の産地品種銘柄については受渡地を西日本としているものを対象としている。
- 相対取引価格は、個々の契約内容に応じて設定される大口割引等の割引などが適用された価格であり、実際の引取状況に応じて価格調整（等級及び付加価値等（栽培方法等））が行われることがある。また、算定に当たっては、契約価格に運賃を含めない産地在姿の取引も対象としている。
- 産地品種銘柄ごとの通年平均価格は、出回りから生産年の翌年10月までの相対取引数量ウェイトで加重平均により算定している（価格はいずれも確定値。確定値は月毎の速報値公表後の修正を反映させたものである。）。
- 全銘柄平均価格は、当該年産において報告の対象としている産地品種銘柄ごとの前年産検査数量ウェイトで加重平均により算定している。
- 「-」は、当該年産において報告の対象としていない産地品種銘柄又は当該年産の相対取引数量が100トン未満であり、価格の公表を行わないもの。

2 スポット価格の状況(株式会社クリスタルライス)

株式会社クリスタルライスの取引概要につきましては、以下のURLから御覧いただけます。
【 <https://www.crystalrice.co.jp/> 】

- スポット取引は、相当期間にわたり安定的に行う相対取引等と性格を異にするので利用に当たっては注意が必要。

【令和6年産】

産地銘柄	令和6年 9月	10月	11月	12月	令和7年 1月	2月	3月	4月	5月	6月	7月	8月
北海道ゆめぴりか	27,262	27,500										
北海道なつぼし		27,038	29,236									
青森まっぐら		26,421	27,926	35,300								
岩手ひとめぼれ		27,001	29,099									
宮城ひとめぼれ	26,411	27,016	29,309	32,354								
秋田あきたこまち	26,995	27,538	30,149									
関東コシヒカリ	26,456	27,035	28,804	31,496								
関東あきたこまち	26,267											
関東銘柄米	25,697	26,108	28,673	34,665								
新潟コシヒカリ(一般)	28,059	30,721	33,344									

【令和5年産】

産地銘柄	令和5年 9月	10月	11月	12月	令和5年 1月	2月	3月	4月	5月	6月	7月	8月
北海道ゆめぴりか	15,047	15,271										
北海道なつぼし	14,796		15,975		17,133		17,700					
青森まっぐら	14,006	14,286	14,857		15,935		17,557	20,606				
岩手ひとめぼれ		14,527		15,121	16,809		17,865			23,903		
宮城ひとめぼれ	14,422	14,580	14,818		16,812	17,106	17,719	19,021				
秋田あきたこまち	14,980	15,569	15,689	16,318	17,323	18,028	18,793	21,789	25,215	25,134		
関東コシヒカリ	13,913	14,423	14,806	15,200	16,417	16,796	17,908	19,544	25,958	23,398	26,582	
関東あきたこまち			14,619		15,806		17,204	19,713	24,243			
関東銘柄米	13,484	13,990	14,412	14,451	15,440	16,479	16,946	18,324	25,103	23,095	24,906	
新潟コシヒカリ(一般)	15,395		15,933		17,171	17,885	19,299					

【令和4年産】

産地銘柄	令和4年 9月	10月	11月	12月	令和5年 1月	2月	3月	4月	5月	6月	7月	8月
北海道ゆめぴりか	13,700	13,723					14,238		14,231			
北海道なつぼし	12,961								14,136			
青森まっぐら	11,192	12,120	12,326	12,300	12,401	12,681	12,361					
岩手ひとめぼれ				12,699	13,719	13,971						
宮城ひとめぼれ			13,235			13,550	13,801		13,747			
秋田あきたこまち	12,211	12,906	13,462	14,126	14,260	14,776	14,245	14,139	14,080	15,038	15,670	
関東コシヒカリ	11,481	11,943	12,481		12,966	13,730	13,375	13,043	13,331	13,463	13,698	
関東あきたこまち	11,190			12,436	12,705	13,167					13,659	
関東銘柄米	11,000	11,415	11,596	11,832	11,740	12,368	12,290	12,006	12,596	13,129	13,147	
新潟コシヒカリ(一般)		14,894		14,922		14,850			14,139		13,958	

出典：株式会社クリスタルライスHP

注1：上記価格は、成約価格を関東到着基準、1等、包装代込、税抜き、円/60kgに整え加重平均した価格。

注2：「関東銘柄米」には、あさひの夢、とちぎの星、彩のきずな、ふさおとめ、ふさこがね等を採用。

3 米の現物市場の状況

	(株)日本農産情報 (昭和54年～)	(株)クリスタルライス (平成7年～)
取引形態	○ ホームページ上で売り注文、買い注文を随時掲載(1時間毎に更新)。 注文が成立した場合の流れは以下の通り。 ① 買い手はまず日本農産情報にて代金を振り込み。 ② 日本農産情報は買い手からの入金確認後、売り手に発送を依頼。 ③ 買い手は商品受取後、日本農産情報に納品を伝達。その後日本農産情報は売り手に速やかに代金を振り込み。	① 年8回程度開催する取引会における入札取引。 ② ①のほか、日常取引として、電話・FAX等により成立する随時取引の2形態で行われている。
取扱数量	○ 年間取扱高は約150万俵(うるち米)	○ 年間取扱高は約5万トン(令和5年)
参加者数	○ 全国約3,000社(組合含む)	○ 売買基本契約書締結先 約160社
参加条件	○ 利用には取引口座の開設が必要。	○ 売買基本契約書の締結が必要。
公表	○ 成約状況(銘柄及び成約価格)を業界紙に掲載。	○ 成約状況(銘柄及び成約価格)をホームページや業界紙に掲載。

	中長期米仲介市場 (全国米穀販売事業 共済協同組合) (平成27年7月1日から開始)	みらい米市場 (みらい米市場 株式会社) (令和5年10月16日から開始)	グリーンテックマーケット (株式会社農葉) (令和6年産米の出来秋以降 開始予定)	※参考:個別申込取引 (全農) (平成26年産から開始)
趣旨	○ 既存のスポット的な取引の場とは異なる、年間を通じた中長期的な米の取引の場を開設。	○ 産地や品種・銘柄だけでなく米の品質や付加価値を評価して取引できるマーケットを創出することを目的として開設。	○ 農業者起点による価格形成力を創造するコメ現物市場として創設。	○ 全農の相対基準価格の参考とするため、相対取引の手法の一つとして、26年8月以降、毎月1回を基本として導入。
仕組み	○ 年産・産地・銘柄・等級・受渡地・引取期限・包装・数量・価格等の取引条件を付した実物取引を仲介。 ○ 対象米穀は、翌月以降1ヶ月単位での引取期限が付された国産米。 ○ 取引参加者は、FAXにて買注文及び売注文を出す。 ○ 買受者は米穀取引の都度、100円/60kgを(株)クリスタルライスに支払う。	○ 生産者、集荷事業者、卸売業者、実需者等が参加者となって、①オークション方式(セリ取引)②買い手からのオーダー方式で米の売買ができるオンラインマーケットとして開設。 ○ 買い手の手数料は無料、売り手の手数料は販売価格の0.5～1.0%。	○ 出品者は、GAP、肥料削減、ホワイト経営等の取組や、米の品質データ等に基いた評価により格付け。買参者についても取引状況等に応じて格付け。 ○ 出品商品は玄米、精米、単年・複数年取引を予定。 ○ 出品時に決済ルール・条件を提示し、当事者間で同意の下に決済を行う。	○ 対象産地銘柄は各県本部の手挙げ。 ○ 全農は、取引先から購入希望数量と価格をセットで申し込みを受ける。 ○ 全農は、申し込み内容を各県本部に連絡し、各県本部は、価格の高いものから順に、各県本部の判断する価格まで成約させる。 ○ 取引先に積極的な参加を促進するため、契約価格は個別の成約価格にメリットを減じた価格とする。
取引単位	申込単位:原則100㌧以上 引取単位:原則12㌧以上	出品者が設定可能 (30kg/袋～)	出品者・買参者が設定可能	各県本部は、年間販売数量に応じて1回ごとの提示数量を判断。
参加条件・取引対象	○ 以下のいずれかの要件を満たし、登録料1万円を納め、(株)クリスタルライスの登録を受けた者 ① 原則として年間で500㌧以上の生産実績又は集荷実績がある者 ② 原則として年間で1,000㌧以上の仕入実績がある者 ※ 現在の参加登録者数 64 (2024年1月6日現在)	○ 米の生産者、集荷事業者、卸売業者、実需者等。 ○ 登録(無料)が必要。	○ 米の生産者、集荷事業者、卸売業者、実需者等。 ○ 個々の出品情報等の情報閲覧には会員登録が必要。 ※ 令和5年11月以降に会員登録開始、24年産米の出来秋以降に取引開始を予定。	○ 全農と売買基本契約を締結している米穀卸売事業者等
公表	○ 成約内容は、非公表。	○ 市場取引の結果から、相場情報を提供。	○ 取引開始以降、判明。	○ 成約内容は、非公表。

4 堂島取引所による米穀指数市場(先物取引)の状況

米穀指数(堂島コメ平均)の最新の取引関係データは、堂島取引所HPから御覧いただけます。
【 <https://www.odex.co.jp/data/market-information/market-kome-shisu/index.html> 】

① 米穀指数(堂島コメ平均)の推移

(単位:円/60kg)



出典：株式会社堂島取引所

注：1月15日の日中取引終了までの終値の推移であり、取引不成立日は省略している。

R7年8月限は9月2日に新甫発会、

R7年10月限(10月限よりR7年産)は11月1日に新甫発会(11月1日は取引不成立)。

R7年12月限は1月6日に新甫発会(以降、1月15日までの全取引日において取引不成立)。

② 商品概要 米穀指数(堂島コメ平均)

取引開始	令和6年8月13日
商品名(愛称)	堂島コメ平均
商品市場	米穀指数市場
取引の種類	指数先物取引
上場商品指数	米穀指数
上場商品指数対象品	米穀
取引の対象	平均米価の将来における数値(=価格) (「平均米価」の項目参照)
売買仕法	個別競争取引(ザラバ取引)
呼値の単位	60kg当たり10円刻み
取引単位	3トン(約定数値に50を乗じた値)
立会日及び時刻	立会日:毎営業日(※1) 立会時刻:午前8時45分～午後3時45分
取引の期限	新甫発会日の属する月から起算した12か月以内の各偶数限月(2、4、6、8、10、12月限)※2
新甫発会日	奇数月の第1営業日
当月限取引最終日	当月限の最終営業日の前営業日
最終決済日	当月限の最終営業日
取引の結了	当月限取引最終日に残存する当限月の建玉を最終決済日に転売又は買戻しにより結了させる
最終決済数値	当月限の最終決済日に公表する平均米価
平均米価	米の「相対取引価格(※3)」を基に、「DI(※4)」から推計して算出した数値(1円の位を四捨五入)
平均米価の公表	算出開始:偶数月の最終営業日午後3時(※5) 公表方法:算出のあと、速やかに堂島のウェブサイトにて公表
備考	(※1) 休業日(土曜日、日曜日及び祝日並びに年末1日(12月31日)及び年初3日(1月1日、2日及び3日))は実施いたしません。 (※2) 取引開始時点(令和6年8月)の取引限月は特例として以下の通りとします。 令和7年2月限(当月限取引最終日:令和7年2月27日、最終決済日:令和7年2月28日) 令和7年4月限(当月限取引最終日:令和7年4月28日、最終決済日:令和7年4月30日) 令和7年6月限(当月限取引最終日:令和7年6月27日、最終決済日:令和7年6月30日) 9月以降、以下の通り順次追加設定します。 令和6年9月2日に令和7年8月限の取引を、 令和6年11月1日に令和7年10月限の取引を、 令和7年1月6日に令和7年12月限の取引をそれぞれ開始し、以降は奇数月の第1営業日に新甫限月を発会します。 (※3) 農林水産省が毎月公表する「米の相対取引価格・数量」における全銘柄についての出荷業者と卸売業者等との間で数量と価格が決定された主食用米の相対取引契約の価格(運賃、包装代、消費税を含む1等米の価格)を前年産検査数量で加重平均した値を指します。 (※4) 公益社団法人米穀安定供給確保支援機構が「DI調査(米取引関係者の判断に関する資料)」で毎月公表する需給・米価の動向を示すDI値を指します。 (※5) 計算方法などの詳細に関しては、業務規程及び指数先物取引実施細則において定めています。 注)項目の追加や削除、内容の変更が発生する場合がございますので、ご了承ください。 この情報の欠落・誤り等やこの情報を利用したことにより生じたいかなる損害につきましても、堂島取引所は一切その責を負いかねます。

4 米の契約・販売情報

1 令和5年産米の産地別契約・販売状況（累計、うるち米）

（単位：千玄米トン）

	集荷数量 (6年8月)	契約数量											
		5年 9月	10月	11月	12月	6年 1月	2月	3月	4月	5月	6月	7月	8月
北海道	282.2	180.6	194.6	204.9	212.9	218.3	226.4	243.6	245.1	274.4	269.4	273.2	281.7
ななつぼし	134	99.3	105.1	110.4	112.8	115.2	118.7	122.0	122.0	130.1	131.0	133.4	133.8
ゆめびりか	79.5	50.6	52.7	54.4	55.8	57.7	60.9	64.0	64.0	69.2	71.8	79.2	79.5
きらら397	18.7	12.1	13.2	13.2	15.3	15.5	15.5	16.6	16.6	18.5	18.5	18.5	18.6
青森	112.4	59.0	66.8	72.4	76.9	80.5	92.6	97.4	103.4	106.0	107.9	109.9	111.8
まつげら	83.5	42.2	49.2	53.5	56.6	59.1	70.1	73.5	77.2	79.0	80.2	81.8	83.2
つがるロマン	8.3	4.4	4.6	4.8	5.0	5.3	5.7	6.3	7.1	7.5	7.8	8.1	8.3
岩手	112.2	65.7	66.9	73.9	90.4	90.8	96.1	104.1	105.1	105.9	108.0	109.3	110.7
ひとめぼれ	84.5	48.0	49.1	54.9	71.1	71.4	73.8	77.9	78.8	79.7	80.9	82.1	83.5
あきたこまち	8.3	5.4	5.4	5.6	5.6	5.6	6.4	7.9	7.9	7.9	8.2	8.2	8.2
銀河のしずく	14.9	10.3	10.3	11.2	11.2	11.2	12.3	13.8	13.8	13.8	14.4	14.4	14.4
宮城	157.8	142.3	146.5	149.1	152.3	154.9	158.3	161.0	148.5	149.2	151.4	153.4	155.5
ひとめぼれ	119.5	113.3	116.3	118.2	120.1	120.9	123.4	124.7	113.5	113.5	115.0	116.3	118.0
つや姫	14.9	11.7	11.7	11.8	11.9	13.9	14.0	14.1	14.0	14.3	14.4	14.6	14.7
ササニシキ	9.3	8.4	8.8	9.2	9.4	9.6	9.7	9.7	9.0	9.1	9.1	9.2	9.2
秋田	222.1	197.4	201.7	204.4	209.6	221.8	225.5	231.6	235.3	238.3	240.9	243.2	221.6
あきたこまち	183.1	171.9	174.1	176.1	178.9	189.0	191.7	195.1	197.3	199.6	201.4	202.8	182.7
ひとめぼれ	17.1	16.5	16.7	16.8	17.0	17.1	17.1	17.3	17.4	17.5	17.5	17.6	16.9
めんこいな	6.6	4.8	5.1	5.1	5.2	5.6	5.7	6.2	6.4	6.4	6.6	6.7	6.6
山形	181.3	84.6	90.8	101.0	108.6	118.8	129.5	142.2	153.8	160.2	167.3	172.6	177.1
はえぬき	95.3	43.7	46.0	50.7	54.5	60.7	66.2	73.0	80.4	84.6	88.9	92.0	94.2
つや姫	42.5	21.5	23.8	26.8	28.6	30.7	33.7	36.0	38.3	39.8	41.3	41.6	42.0
雪若丸	22.1	9.8	10.4	11.0	11.8	12.3	13.2	15.6	16.8	17.0	17.6	18.7	19.9
福島	125	46.4	49.7	55.6	76.3	99.8	108.8	114.0	119.8	126.5	133.0	129.1	131.7
コシヒカリ(中通り)	39.3	6.8	8.1	10.8	20.7	31.0	34.8	36.5	33.7	34.6	35.7	40.2	40.4
コシヒカリ(会津)	29.3	22.7	23.0	23.2	23.4	26.4	26.9	27.4	37.7	39.9	41.4	30.9	31.3
コシヒカリ(浜通り)	5.2	2.9	2.8	3.3	3.8	4.3	4.8	4.9	6.0	7.0	7.6	5.7	5.7
ひとめぼれ	22.5	6.9	7.6	9.0	13.3	17.0	18.7	20.5	19.9	20.1	22.6	23.9	24.3
天のつぶ	17.6	5.4	5.6	6.2	10.1	14.2	15.1	16.0	16.4	17.0	17.4	18.0	18.3
茨城	64.5	39.5	43.7	46.5	49.9	62.5	60.7	62.0	63.2	63.8	64.2	64.4	64.5
コシヒカリ	44.7	27.9	31.7	34.1	36.6	44.6	42.9	43.1	43.9	44.3	44.5	44.7	44.8
あきたこまち	7.3	7.0	6.9	6.9	7.0	7.1	6.9	7.0	7.1	7.3	7.3	7.3	7.3
ふくまる	2.9	1.9	2.2	2.2	2.3	2.3	2.3	2.8	2.8	2.9	2.9	2.9	2.9
栃木	106.7	72.9	73.9	76.0	77.8	76.0	79.3	83.5	87.5	91.2	95.2	98.7	102.8
コシヒカリ	85.1	59.2	60.0	61.9	63.5	61.6	63.9	67.1	70.4	73.4	76.6	79.5	82.6
とちぎの星	12.4	7.7	7.9	8.0	8.1	9.3	9.6	10.2	10.5	10.9	11.2	11.4	11.7
あさひの夢	3.5	3.6	3.6	3.6	3.6	2.4	2.4	2.4	2.5	2.6	2.9	3.0	3.2
群馬	17.3	-	5.5	5.7	6.2	7.1	11.1	11.6	13.0	13.7	14.2	15.3	16.1
あさひの夢	11.7	-	4.7	4.8	5.1	5.7	7.9	8.1	9.0	9.6	9.8	10.5	10.9
ゆめまつり	1.5	-	0.7	0.7	0.8	0.9	1.1	1.1	1.2	1.2	1.2	1.2	1.3
埼玉	16.2	9.3	9.4	7.8	8.4	11.6	14.8	14.8	15.1	15.3	15.3	15.3	15.8
彩のかがやき	4.5	3.7	3.7	3.3	3.5	4.1	4.3	4.4	4.4	4.5	4.5	4.5	4.5
彩のきずな	6.2	3.3	3.3	2.5	2.9	4.6	5.2	5.2	5.3	5.4	5.4	5.4	5.8
コシヒカリ	3.2	2.2	2.2	1.9	1.9	2.7	3.1	3.0	3.1	3.1	3.1	3.1	3.1
千葉	59.6	35.2	39.7	43.0	46.9	48.3	50.9	52.6	54.2	56.0	57.3	59.2	59.5
コシヒカリ	30.9	20.8	23.4	24.3	25.7	26.3	27.3	28.0	28.8	29.5	29.8	30.7	30.9
ふさこがね	11.3	6.0	7.0	7.7	8.8	9.1	9.5	9.8	10.1	10.3	10.6	11.1	11.3
ふさおとめ	10.4	5.8	6.3	6.7	7.3	7.6	8.3	8.6	9.1	9.6	10.1	10.3	10.4

資料： 農林水産省「米穀の取引に関する報告」

注： 1 報告対象業者は、全農、道県経済連、県単一農協、道県出荷団体（年間の玄米仕入数量が5,000トン以上）、出荷業者（年間の直接販売数量が5,000トン以上）である。

2 報告対象米穀は、水稲うるち米及び水稲うるち玄米（醸造用玄米を含む。）である。

3 集荷数量は、報告対象業者が自ら販売するために集荷した数量である。

4 契約数量は、報告対象業者が自ら販売するために契約を締結（確認書等により数量のみが決定した契約を含む。）した数量である。

5 販売数量は、集荷数量のうち契約のあと実際に卸売業者等に引き取られた数量である。

6 銘柄ごとの集荷数量、契約数量、販売数量は、当該産地の内数として掲載している。

7 全国欄には産地の特定が出来ない未検査米等を含んでいるため、産地の合計と一致しない。

8 「-」は、集荷数量、契約数量、販売数量に該当がないものである。

9 数値は、各月ごとに取りまとめた公表ベースであるため、公表後の契約変更等を遡って修正していないことから契約及び販売数量が減少する場合があります。

(単位:千玄米トン)

	販売数量											
	5年 9月	10月	11月	12月	6年 1月	2月	3月	4月	5月	6月	7月	8月
北海道	7.6	30.7	51.7	73.1	87.5	105.7	136.3	140.3	205.7	207.1	224.7	250.4
ななつぼし	3.0	14.2	24.6	36.1	42.9	52.3	67.4	67.7	91.8	102.4	112.4	120.9
ゆめびりか	2.5	8.4	13.6	20.0	24.8	30.2	36.0	36.0	50.6	57.9	65.1	70.4
きらら397	0.0	0.5	1.1	1.9	2.5	3.3	4.5	4.5	6.9	8.2	10.5	13.7
青森	1.5	6.3	11.0	18.0	25.0	40.9	49.5	59.9	68.7	80.5	89.4	97.3
まっしぐら	0.3	2.6	5.1	9.5	14.3	28.1	34.8	42.2	48.3	56.9	63.6	69.5
つがるロマン	0.1	0.6	1.1	1.7	2.3	3.1	3.8	4.9	5.8	6.8	7.6	8.1
岩手	0.5	4.8	9.1	14.4	19.7	27.7	35.8	46.2	55.2	67.3	80.3	92.8
ひとめぼれ	0.3	3.0	5.9	9.1	12.7	18.3	24.4	32.4	39.3	48.4	58.2	68.1
あきたこまち	-	0.3	0.6	1.0	1.6	2.5	3.1	4.1	4.7	5.7	6.8	7.4
銀河のしずく	0.1	1.1	2.0	3.1	3.9	5.1	6.0	7.1	8.3	10.1	11.8	13.4
宮城	1.3	6.2	11.7	18.5	25.1	37.1	52.6	69.7	85.2	99.4	116.4	130.5
ひとめぼれ	1.1	4.2	7.7	12.5	16.9	25.5	37.2	50.4	61.7	72.0	84.7	95.8
つや姫	0.0	0.7	1.5	2.2	2.7	3.8	5.2	6.6	8.2	9.7	11.7	13.2
ササニシキ	0.1	0.7	1.2	1.8	2.1	2.8	3.5	4.9	6.1	7.1	8.2	8.7
秋田	2.4	17.4	30.1	48.4	63.2	82.5	108.1	131.2	152.7	172.6	194.5	210.6
あきたこまち	2.3	15.1	25.8	41.2	54.1	70.6	92.3	111.7	130.0	146.3	163.7	176.5
ひとめぼれ	0.0	0.6	1.4	2.6	3.1	4.0	5.5	7.3	8.7	10.5	13.0	14.6
めんこいな	-	0.2	0.4	0.9	1.4	2.3	3.6	4.4	5.0	5.5	5.8	6.3
山形	1.9	10.7	20.5	31.4	43.3	59.0	76.2	94.8	112.1	127.2	142.5	156.1
はえぬき	0.8	3.5	7.1	12.2	18.6	27.0	36.9	46.8	56.6	64.2	72.4	79.2
つや姫	0.4	4.0	7.4	10.4	13.5	17.6	22.0	26.4	30.4	34.1	37.6	40.3
雪若丸	0.4	1.5	2.4	3.3	4.3	5.6	6.8	8.9	10.9	13.1	15.3	17.2
福島	0.5	3.6	7.3	14.8	19.2	25.8	34.1	46.2	59.2	72.0	86.7	100.9
コシヒカリ(中通り)	0.1	0.9	2.1	4.2	6.2	9.4	12.7	17.0	21.4	25.5	29.0	32.2
コシヒカリ(会津)	0.0	0.6	1.1	1.9	2.6	3.5	5.5	8.2	10.5	13.1	16.8	20.6
コシヒカリ(浜通り)	0.0	0.1	0.2	0.5	0.7	1.0	1.3	1.6	2.0	3.1	3.6	4.4
ひとめぼれ	0.2	0.7	1.6	2.5	2.9	3.7	4.7	6.5	9.0	11.7	15.0	18.2
天のつぶ	0.0	0.7	1.1	3.3	4.0	5.1	6.1	8.3	10.6	12.1	14.4	15.8
茨城	3.1	5.4	9.0	13.9	17.9	22.9	30.5	39.4	47.2	54.6	58.7	62.1
コシヒカリ	1.5	2.8	5.2	8.6	11.5	14.7	19.6	26.3	32.0	37.1	40.2	42.9
あきたこまち	1.4	1.9	2.5	3.3	4.0	4.7	5.6	6.3	6.6	6.9	7.1	7.2
ふくまる	0.1	0.2	0.2	0.3	0.3	0.6	1.6	1.8	2.0	2.5	2.7	2.9
栃木	1.1	3.2	5.2	8.6	11.7	17.2	32.1	41.3	50.4	63.3	70.4	80.1
コシヒカリ	0.9	2.3	3.8	6.6	9.1	13.8	25.5	33.0	40.4	51.0	56.7	64.5
とちぎの星	0.0	0.3	0.5	0.8	0.9	1.3	3.1	4.1	5.0	6.4	7.0	8.1
あさひの夢	-	0.1	0.1	0.2	0.3	0.4	0.5	0.8	1.2	1.6	2.1	2.4
群馬	-	0.0	0.3	0.7	1.1	2.4	3.6	6.0	8.7	11.2	12.8	14.1
あさひの夢	-	-	0.1	0.4	0.7	1.7	2.4	4.0	5.9	7.9	8.9	9.5
ゆめまつり	-	-	0.0	0.1	0.1	0.1	0.2	0.3	0.6	0.8	0.9	1.0
埼玉	0.1	0.7	1.6	2.5	3.6	4.4	7.5	9.4	11.0	12.4	13.2	14.5
彩のかがやき	-	0.2	0.6	0.9	1.2	1.5	2.0	2.5	2.9	3.5	3.8	4.1
彩のきずな	0.1	0.3	0.6	0.9	1.4	1.7	2.2	2.8	3.5	4.1	4.5	5.3
コシヒカリ	0.0	0.2	0.4	0.6	0.8	1.0	1.2	1.9	2.4	2.6	2.7	2.9
千葉	8.9	14.0	19.6	24.4	28.0	33.4	39.0	44.0	48.1	55.5	58.6	59.3
コシヒカリ	3.2	5.7	8.8	11.4	13.4	16.3	19.1	22.2	24.9	28.8	30.6	30.9
ふさこがね	2.1	3.2	4.5	5.5	6.1	6.9	7.7	8.3	8.8	9.9	10.6	11.0
ふさおとめ	3.0	3.8	4.5	5.1	5.6	6.4	7.2	7.8	8.4	10.0	10.3	10.4

(単位:千玄米トン)

	集荷数量 (6年8月)	契約数量											
		5年 9月	10月	11月	12月	6年 1月	2月	3月	4月	5月	6月	7月	8月
東京	-	-	-	-	-	-	-	-	-	-	-	-	-
神奈川	3.4	0.0	0.4	0.8	1.3	1.5	1.7	1.8	2.1	2.5	2.8	2.9	3.1
山梨	5.5	0.0	0.4	0.8	1.1	1.3	2.1	2.8	3.1	3.4	3.7	4.0	4.3
コシヒカリ	4.8	0.0	0.3	0.6	0.8	1.0	1.7	2.2	2.5	2.8	3.0	3.3	3.6
長野	63.4	42.7	43.3	43.9	44.6	47.5	60.5	62.6	62.7	62.7	62.7	62.7	63.4
コシヒカリ	50.9	35.7	35.8	36.0	36.2	38.5	48.7	50.3	50.3	50.3	50.3	50.3	50.9
あきたこまち	6.1	4.0	4.1	4.1	4.1	4.2	5.8	6.0	6.0	6.0	6.0	6.0	6.1
静岡	7.7	0.5	5.4	5.4	5.4	5.4	5.4	5.4	7.7	7.7	7.7	7.7	7.7
コシヒカリ	4.6	0.4	3.5	3.5	3.5	3.5	3.5	3.5	4.6	4.6	4.6	4.6	4.6
きぬむすめ	1.4	0.0	0.9	0.9	0.9	0.9	0.9	0.9	1.4	1.4	1.4	1.4	1.4
にこまる	0.4	-	0.3	0.3	0.3	0.3	0.3	0.3	0.4	0.4	0.4	0.4	0.4
新潟	273.2	222.7	211.1	216.1	220.2	227.8	244.6	259.5	262.6	266.5	268.1	270.7	272.0
コシヒカリ(一般)	136	120.7	113.4	116.2	117.1	118.6	122.9	132.3	132.4	133.5	133.8	134.7	134.9
コシヒカリ(魚沼)	32.8	15.4	18.4	19.2	21.1	21.1	27.0	28.1	29.4	30.3	31.1	31.8	32.6
コシヒカリ(佐渡)	12.8	12.5	12.6	12.8	12.8	12.4	12.6	12.7	12.7	13.0	13.2	13.1	13.1
コシヒカリ(岩船)	11.6	9.9	9.9	9.9	9.9	10.0	10.1	10.2	11.4	11.4	11.6	11.6	11.6
こしいぶき	36.3	29.8	26.5	26.7	27.1	28.3	32.1	34.0	34.1	35.0	35.1	35.8	36.2
富山	78.9	47.8	52.2	59.0	59.9	65.3	68.0	68.6	73.3	77.5	76.7	77.5	78.6
コシヒカリ	55.5	39.9	42.1	46.4	47.1	47.5	49.3	49.9	52.8	54.7	53.9	54.6	55.3
てんたかく	6.8	4.0	5.7	6.0	6.0	6.0	6.4	6.4	6.4	6.8	6.8	6.8	6.8
石川	31.7	3.5	5.2	7.1	8.8	23.4	26.9	30.6	31.4	31.4	31.4	31.6	31.7
コシヒカリ	14.9	1.3	2.2	2.7	3.6	11.5	13.5	14.6	14.9	14.9	14.9	14.9	14.9
ゆめみづほ	4.5	0.8	1.1	1.4	1.5	3.5	3.6	4.0	4.2	4.2	4.2	4.4	4.5
福井	48.6	19.5	20.1	25.0	30.9	42.5	45.4	46.2	46.7	46.2	46.3	46.4	46.8
コシヒカリ	19.1	6.2	6.2	7.4	11.1	17.1	18.3	18.7	18.7	18.7	18.7	18.8	19.0
ハナエチゼン	13.4	7.2	7.3	9.4	10.2	12.4	12.7	13.1	13.6	13.1	13.1	13.1	13.2
あきさかり	4.9	1.3	1.7	2.6	3.4	4.3	4.8	4.8	4.8	4.8	4.8	4.8	4.8
岐阜	20.8	11.7	14.1	14.8	15.0	15.9	16.7	19.5	19.7	20.3	20.4	20.7	20.8
ハツシモ	9.3	5.4	6.4	6.6	6.7	7.1	7.1	8.7	8.9	9.1	9.2	9.3	9.4
コシヒカリ	5	2.6	2.7	2.8	3.4	3.6	3.8	4.2	4.2	4.6	4.7	4.8	4.8
ほしじるし	2.2	2.2	2.5	2.3	2.3	2.4	2.5	2.7	2.7	2.7	2.7	2.7	2.7
愛知	33.2	32.1	32.1	29.8	38.1	38.4	33.0	33.3	33.0	33.1	33.2	33.2	33.2
あいちのかおり	17.2	20.3	20.3	17.6	18.3	18.6	17.0	17.0	17.0	17.1	17.1	17.1	17.2
コシヒカリ	9.7	8.9	8.9	7.9	9.6	9.7	9.7	9.7	9.7	9.7	9.7	9.7	9.7
大地の風	1	1.2	1.2	0.6	1.1	1.1	1.0	1.0	1.0	1.0	1.0	1.0	1.0
三重	22.9	22.2	22.8	22.8	23.3	24.3	26.7	31.3	22.8	22.9	22.9	22.9	22.9
コシヒカリ(一般)	10.5	13.3	13.3	13.3	13.6	13.8	13.9	16.5	10.4	10.5	10.5	10.5	10.5
コシヒカリ(伊賀)	5.9	5.0	5.0	5.0	5.0	5.0	6.2	7.2	5.9	5.9	5.9	5.9	5.9
キヌヒカリ	1.1	1.5	1.5	1.5	1.5	1.6	1.6	2.0	1.1	1.1	1.1	1.1	1.1
滋賀	55.7	36.7	37.5	38.2	41.1	42.7	44.3	45.8	44.5	46.4	49.4	50.4	50.8
コシヒカリ	19.5	13.9	14.4	14.5	15.5	15.9	16.4	17.1	16.7	16.8	18.3	18.5	18.6
キヌヒカリ	9.8	4.9	6.2	6.3	6.9	7.3	7.4	7.7	7.5	8.0	8.2	8.4	8.6
みずかがみ	11.5	7.4	7.5	7.7	8.2	8.6	8.9	9.1	9.4	9.8	9.9	10.0	10.1
京都	8.5	5.6	5.6	6.7	6.7	6.7	6.7	6.7	8.0	8.0	8.0	8.2	8.2
コシヒカリ	4.8	3.9	3.9	3.9	3.9	3.9	3.9	3.9	4.6	4.6	4.6	4.6	4.6
ヒノヒカリ	1.1	0.0	0.0	0.9	0.9	0.9	0.9	0.9	1.1	1.1	1.1	1.1	1.1
キヌヒカリ	1.4	0.9	0.9	0.9	0.9	0.9	0.9	0.9	1.2	1.2	1.2	1.3	1.3
大阪	-	-	-	-	-	-	-	-	-	-	-	-	-
兵庫	24.2	7.3	16.6	16.6	16.6	17.0	17.0	21.7	21.7	21.7	21.7	21.7	21.7
コシヒカリ	10.8	7.0	9.2	9.2	9.2	9.0	9.0	10.7	10.7	10.7	10.7	10.7	10.7
ヒノヒカリ	4.5	-	2.6	2.6	2.6	2.8	2.8	3.5	3.5	3.5	3.5	3.5	3.5
キヌヒカリ	3.4	0.2	1.9	1.9	1.9	2.2	2.2	2.9	2.9	2.9	2.9	2.9	2.9
奈良	10	0.1	0.4	1.1	1.8	2.4	3.1	4.9	5.7	6.4	7.2	8.1	8.9
ヒノヒカリ	8.4	-	0.2	0.7	1.3	1.8	2.4	4.0	4.6	5.3	6.0	6.7	7.4
和歌山	1.6	0.6	1.5	1.6	1.6	1.6	1.6	1.6	1.6	1.6	1.6	1.6	1.6
鳥取	25.2	19.5	19.9	19.6	19.7	19.6	20.0	20.1	21.0	21.1	20.9	21.2	21.3
きぬむすめ	7.9	5.9	5.9	5.7	5.7	5.7	5.9	6.0	6.3	6.4	6.4	6.5	6.5
コシヒカリ	6.7	5.3	5.3	5.2	5.3	5.2	5.3	5.3	5.6	5.6	5.6	5.7	5.7
ひとめぼれ	3.6	2.9	2.9	2.9	2.9	2.9	2.9	2.9	3.1	3.1	3.1	3.1	3.1

(単位:千玄米トン)

	販売数量											
	5年 9月	10月	11月	12月	6年 1月	2月	3月	4月	5月	6月	7月	8月
東京	-	-	-	-	-	-	-	-	-	-	-	-
神奈川	0.0	0.4	0.8	1.3	1.5	1.7	1.8	2.1	2.5	2.8	2.9	3.1
山梨	0.0	0.4	0.8	1.1	1.3	2.1	2.8	3.1	3.4	3.7	4.0	4.3
コシヒカリ	0.0	0.3	0.6	0.8	1.0	1.7	2.2	2.5	2.8	3.0	3.3	3.6
長野	0.7	3.5	6.7	10.2	12.8	18.0	22.2	27.3	32.1	37.5	43.2	48.3
コシヒカリ	0.5	2.2	4.2	6.7	8.5	12.7	16.1	20.3	24.2	28.5	33.1	37.3
あきたこまち	0.1	0.4	0.8	1.1	1.3	1.7	2.2	2.8	3.3	4.1	4.8	5.3
静岡	0.5	0.7	1.1	1.7	2.3	3.0	3.7	4.6	5.5	7.7	7.7	7.7
コシヒカリ	0.4	0.6	0.8	1.2	1.6	2.1	2.6	3.3	3.8	4.6	4.6	4.6
きぬむすめ	0.0	0.1	0.1	0.2	0.3	0.3	0.5	0.6	0.7	1.4	1.4	1.4
にこまる	-	0.0	0.0	0.0	0.1	0.1	0.2	0.2	0.3	0.4	0.4	0.4
新潟	36.7	29.9	43.8	64.7	80.9	103.3	127.7	155.4	179.4	203.9	226.6	246.0
コシヒカリ(一般)	16.5	10.8	17.6	27.7	35.2	45.3	57.1	70.1	83.7	96.6	108.6	118.5
コシヒカリ(魚沼)	1.4	4.4	5.3	8.7	10.2	13.8	17.1	20.4	23.0	26.1	28.9	31.6
コシヒカリ(佐渡)	0.3	1.5	2.4	3.2	4.1	4.8	6.0	7.0	8.1	9.6	10.4	11.1
コシヒカリ(岩船)	0.4	1.3	2.0	2.8	3.5	4.3	5.2	7.0	8.3	9.5	10.5	11.0
こしいぶき	8.1	5.5	7.3	9.4	11.6	15.1	18.3	22.2	24.7	26.8	29.8	32.7
富山	1.0	2.8	10.7	15.4	19.2	25.1	26.6	41.8	46.4	56.1	62.1	68.3
コシヒカリ	0.7	2.1	7.7	11.4	14.2	18.3	19.3	31.1	34.2	41.8	45.9	49.7
てんたかく	0.1	0.2	1.2	1.4	1.9	2.3	2.6	3.8	4.3	5.2	5.8	6.2
石川	0.9	2.3	3.5	5.0	6.2	8.0	10.6	13.8	17.0	19.9	22.6	24.5
コシヒカリ	0.2	0.9	1.4	1.9	2.5	3.3	4.3	5.7	7.4	9.0	10.5	11.6
ゆめみづほ	0.4	0.6	0.7	0.8	1.0	1.2	1.7	2.0	2.3	2.7	3.0	3.0
福井	3.4	6.0	11.3	14.9	18.3	22.2	25.5	30.1	34.7	38.0	42.1	44.9
コシヒカリ	1.3	2.1	4.1	4.8	5.6	7.4	8.8	10.8	13.6	15.1	16.9	18.2
ハナエチゼン	1.5	2.2	4.0	5.5	7.0	7.8	8.5	9.7	10.6	11.6	12.5	13.0
あきさかり	0.0	0.1	0.4	0.6	0.8	1.2	1.7	2.3	2.7	3.1	3.6	4.0
岐阜	1.0	2.0	3.1	4.3	5.5	7.3	9.0	11.0	12.8	15.2	16.7	17.8
ハツシモ	-	0.2	0.6	1.1	1.7	2.3	3.1	3.9	4.9	5.8	6.8	7.3
コシヒカリ	0.1	0.4	0.8	1.1	1.4	1.9	2.3	2.9	3.2	4.0	4.3	4.6
ほしじるし	-	0.0	0.1	0.2	0.4	0.7	1.1	1.4	1.7	2.0	2.2	2.2
愛知	1.7	3.6	6.2	8.7	10.6	13.4	16.0	19.1	21.9	24.7	26.9	28.9
あいちのかおり	-	0.7	2.2	3.4	4.5	5.8	7.0	8.5	10.1	11.5	12.7	14.0
コシヒカリ	0.7	1.6	2.3	3.2	3.8	4.9	5.7	6.9	7.6	8.5	9.0	9.4
大地の風	-	0.1	0.1	0.2	0.3	0.4	0.4	0.6	0.7	0.8	0.8	0.9
三重	1.8	3.1	4.5	6.6	8.0	9.9	11.9	14.2	17.0	19.0	20.9	21.9
コシヒカリ(一般)	0.9	1.4	2.1	3.0	3.8	4.6	5.7	6.6	7.8	8.7	9.7	10.1
コシヒカリ(伊賀)	0.5	0.8	1.0	1.4	1.7	2.2	2.5	3.1	3.9	4.6	5.2	5.5
キヌヒカリ	0.1	0.2	0.4	0.4	0.5	0.7	0.7	0.8	0.9	0.9	1.0	1.1
滋賀	3.4	6.7	10.4	15.3	19.9	24.0	29.2	34.5	38.7	43.5	47.4	49.4
コシヒカリ	1.1	2.5	3.9	5.9	7.8	8.9	11.2	13.2	14.5	16.2	17.6	18.2
キヌヒカリ	0.3	0.9	1.6	2.5	3.4	4.3	5.1	6.0	6.9	7.7	8.2	8.4
みずかがみ	1.4	2.2	3.0	4.0	4.9	5.8	6.7	7.4	8.1	8.9	9.6	9.9
京都	0.4	1.2	1.9	2.5	3.1	3.8	4.5	5.3	5.9	7.1	7.5	7.9
コシヒカリ	0.3	0.8	1.0	1.4	1.7	2.2	2.5	2.9	3.4	4.0	4.3	4.6
ヒノヒカリ	-	-	0.1	0.2	0.3	0.4	0.5	0.7	0.8	1.0	1.0	1.0
キヌヒカリ	0.1	0.3	0.5	0.5	0.6	0.7	0.8	0.9	1.0	1.2	1.3	1.3
大阪	-	-	-	-	-	-	-	-	-	-	-	-
兵庫	7.1	3.0	4.9	6.6	6.5	8.2	9.8	12.5	14.6	18.7	19.8	21.1
コシヒカリ	7.0	2.1	3.2	4.0	3.6	4.3	5.1	6.5	7.3	9.4	10.4	10.4
ヒノヒカリ	-	0.2	0.4	0.9	1.0	1.3	1.6	1.9	2.2	2.7	2.7	3.2
キヌヒカリ	0.0	0.4	0.8	1.0	1.0	1.3	1.5	2.0	2.3	2.7	2.7	3.1
奈良	0.1	0.4	1.1	1.8	2.4	3.1	4.9	5.7	6.4	7.2	8.1	8.9
ヒノヒカリ	-	0.2	0.7	1.3	1.8	2.4	4.0	4.6	5.3	6.0	6.7	7.4
和歌山	0.0	0.0	0.1	0.2	0.3	0.5	0.8	0.8	1.0	1.1	1.3	1.4
鳥取	0.4	2.3	3.5	7.0	7.3	8.2	9.2	16.5	18.4	19.9	22.1	23.6
きぬむすめ	-	0.3	0.6	1.1	2.2	2.4	2.7	5.1	5.7	6.0	6.7	7.2
コシヒカリ	0.2	0.8	1.1	1.4	2.3	2.5	2.8	4.3	4.8	5.4	6.1	6.5
ひとめぼれ	0.2	0.6	0.8	1.0	1.3	1.4	1.7	2.6	2.8	2.9	3.1	3.3

(単位:千玄米トン)

	集荷数量 (6年8月)	契約数量											
		5年 9月	10月	11月	12月	6年 1月	2月	3月	4月	5月	6月	7月	8月
島根	31.7	8.1	26.0	27.6	27.7	27.9	28.4	29.9	30.6	30.8	31.2	31.5	31.6
きぬむすめ	13.7	2.8	10.4	10.8	10.8	10.9	11.1	12.4	13.0	13.1	13.4	13.7	13.7
コンヒカリ	11.2	4.2	9.9	10.7	10.7	10.7	10.8	10.8	10.9	11.0	11.1	11.2	11.2
つや姫	5.1	0.5	4.9	5.0	5.0	5.0	5.0	5.0	5.1	5.1	5.1	5.1	5.1
岡山	34.5	8.0	14.8	20.2	21.1	24.0	26.5	28.6	29.8	30.7	31.4	32.2	34.0
アケボノ	7	0.4	1.9	4.7	5.0	6.0	7.2	6.1	6.3	6.4	6.4	6.4	6.5
きぬむすめ	6.4	1.6	2.4	2.7	2.9	3.4	4.0	4.8	5.0	5.4	5.6	5.8	6.4
コンヒカリ	5.1	1.8	2.0	2.3	2.6	3.0	3.3	4.0	4.2	4.4	4.6	4.8	5.1
広島	33.2	25.8	26.6	27.2	29.4	30.0	31.3	31.3	32.6	32.9	33.3	35.9	35.6
コンヒカリ	13.1	11.2	11.3	11.4	11.5	11.5	11.6	11.7	12.4	12.4	12.7	13.9	14.2
あきさかり	6.5	6.3	6.6	6.7	7.0	7.4	7.6	7.6	7.4	7.4	7.5	7.6	7.6
あきろまん	3.1	3.3	3.3	3.3	3.3	3.4	3.4	3.4	3.2	3.2	3.3	3.3	3.3
山口	40.6	23.3	27.7	29.4	32.1	39.2	39.4	41.5	39.1	39.8	40.3	40.4	40.6
コンヒカリ	10.4	6.7	8.3	8.5	9.1	10.6	10.7	10.8	10.1	10.2	10.3	10.4	10.4
ひとめぼれ	10.3	4.6	6.3	6.6	7.5	9.1	9.1	9.2	9.8	10.0	10.2	10.2	10.3
きぬむすめ	8.1	5.4	5.8	5.9	7.0	8.3	8.3	8.3	7.9	8.0	8.1	8.1	8.1
徳島	4.8	5.4	4.8	5.2	5.2	5.1	5.2	4.7	4.7	4.7	4.8	4.8	4.8
コンヒカリ	2	2.2	1.8	2.0	2.0	2.0	2.0	2.0	2.0	2.0	2.0	2.0	2.0
あきさかり	2.3	2.9	2.6	2.6	2.6	2.6	2.6	2.2	2.2	2.2	2.3	2.3	2.3
香川	19.4	0.5	28.0	28.0	28.0	21.0	21.0	21.0	21.0	21.0	21.0	21.0	21.0
コンヒカリ	5.4	0.5	10.0	10.0	10.0	6.0	6.0	6.0	6.0	6.0	6.0	6.0	6.0
ヒノヒカリ	5.3	-	9.0	9.0	9.0	6.0	6.0	6.0	6.0	6.0	6.0	6.0	6.0
あきさかり	3.9	-	9.0	9.0	9.0	4.0	4.0	4.0	4.0	4.0	4.0	4.0	4.0
愛媛	11.4	7.4	8.0	8.1	8.3	8.5	9.3	8.6	8.8	10.6	10.8	11.2	11.1
コンヒカリ	3.9	3.0	3.5	3.5	3.5	3.5	4.1	3.7	3.7	3.8	3.8	3.9	3.9
ヒノヒカリ	1.7	1.1	1.1	1.1	1.1	1.2	1.2	1.1	1.2	1.3	1.4	1.4	1.5
あきたこまち	0.9	0.8	0.8	0.9	0.9	0.9	1.0	1.0	1.0	1.0	1.1	1.1	0.9
高知	9.1	4.3	4.7	5.0	7.9	8.0	8.2	8.7	9.1	9.1	9.1	9.1	9.1
コンヒカリ	6.2	3.8	3.8	3.8	6.2	6.2	6.2	6.2	6.2	6.2	6.2	6.2	6.2
ヒノヒカリ	1.3	0.0	0.2	0.4	0.7	0.8	0.8	1.1	1.3	1.3	1.3	1.3	1.3
福岡	53.1	34.0	35.2	36.7	37.1	38.7	39.4	42.9	45.9	50.8	51.5	52.5	52.6
夢つくし	17	10.7	11.2	12.0	12.1	12.6	12.8	14.7	15.2	16.1	16.5	16.9	16.9
ヒノヒカリ	13.6	10.5	10.7	10.8	10.8	10.8	11.0	11.2	11.2	13.2	13.3	13.5	13.6
元気つくし	17.4	10.0	10.2	10.3	10.4	11.0	11.3	12.4	14.6	16.3	16.5	17.0	17.1
佐賀	35.2	1.3	5.1	8.6	11.0	15.4	32.9	32.9	35.2	35.3	35.4	35.4	35.2
さがびより	15.2	-	0.8	1.8	2.9	4.6	14.6	14.6	15.6	15.6	15.6	15.6	15.2
夢しずく	11.3	0.4	2.3	3.8	4.7	6.1	11.0	11.0	11.5	11.5	11.5	11.5	11.3
ヒノヒカリ	5.4	-	1.0	1.2	1.5	2.4	4.6	4.6	5.3	5.3	5.4	5.4	5.4
長崎	9.7	7.4	7.4	7.6	7.7	7.7	7.8	9.6	9.6	9.6	9.7	9.7	9.7
にこまる	4.2	3.2	3.2	3.2	3.2	3.2	3.2	4.1	4.1	4.1	4.1	4.2	4.2
なつほのか	2.3	2.0	2.0	2.0	2.0	2.0	2.0	2.2	2.2	2.2	2.2	2.3	2.3
ヒノヒカリ	1.6	1.1	1.1	1.1	1.1	1.1	1.1	1.6	1.6	1.6	1.6	1.6	1.6
熊本	31.4	1.6	2.5	4.6	6.6	8.2	11.1	14.2	18.2	21.2	23.9	27.1	29.0
ヒノヒカリ	11.5	-	0.3	1.1	1.9	2.3	3.7	4.7	6.6	7.7	8.5	9.7	10.6
森のくまさん	4.3	-	0.0	0.4	0.5	0.6	0.9	1.4	1.9	2.4	3.1	3.6	4.0
コンヒカリ	5.5	1.2	1.6	2.2	2.6	2.9	3.4	3.8	4.1	4.3	4.6	5.1	5.2
大分	13.7	4.1	7.1	7.4	10.3	12.0	12.9	13.6	10.1	10.4	11.4	11.7	12.5
ヒノヒカリ	6	2.3	3.1	3.2	4.0	5.0	5.6	6.0	4.6	4.6	5.1	5.1	5.5
ひとめぼれ	1.9	0.4	1.6	1.6	2.0	1.8	1.8	1.9	1.7	1.7	1.8	1.8	1.9
つや姫	1.8	1.4	1.5	1.6	1.7	1.6	1.7	1.8	1.6	1.6	1.7	1.7	1.7
宮崎	10	5.3	6.0	6.4	6.9	7.2	7.7	8.2	8.8	9.3	9.7	9.7	10.0
コンヒカリ	4.6	4.6	4.6	4.6	4.6	4.6	4.6	4.6	4.6	4.6	4.6	4.6	4.6
ヒノヒカリ	4.4	0.0	0.6	0.9	1.4	1.7	2.2	2.6	3.2	3.7	4.1	4.1	4.4
鹿児島	13.5	4.2	6.4	7.2	7.8	8.2	11.1	11.6	11.9	12.3	12.8	13.2	13.5
ヒノヒカリ	5	-	1.3	1.7	1.9	2.1	3.2	3.5	3.7	4.0	4.3	4.7	5.0
あきほなみ	3.3	-	0.2	0.5	0.7	1.0	2.6	2.8	2.9	3.1	3.2	3.3	3.3
コンヒカリ	3	2.7	3.0	3.0	3.0	3.0	3.0	3.0	3.0	3.0	3.0	3.0	3.0
沖縄	1.2	1.0	1.0	1.1	1.2	1.2	1.2	1.2	1.2	1.2	1.2	1.2	1.2
全国	2,574	1,559	1,709	1,810	1,943	2,081	2,214	2,331	2,371	2,456	2,494	2,536	2,547

(単位:千玄米トン)

	販売数量											
	5年 9月	10月	11月	12月	6年 1月	2月	3月	4月	5月	6月	7月	8月
島根	1.0	3.1	5.6	8.2	10.2	13.0	15.8	18.8	21.9	25.2	27.4	29.3
きぬむすめ	0.1	0.8	1.7	2.7	3.5	4.9	6.1	7.7	9.3	10.7	11.6	12.4
コシヒカリ	0.7	1.7	2.7	3.8	4.4	5.3	6.2	7.2	8.1	9.2	10.0	10.7
つや姫	0.1	0.4	0.7	1.0	1.4	1.8	2.2	2.7	3.1	3.9	4.4	4.7
岡山	1.1	2.3	4.2	6.4	9.3	11.7	14.3	17.1	18.5	23.1	25.5	28.0
アケボノ	-	0.0	0.2	0.5	1.3	1.6	2.1	2.6	2.9	4.3	4.7	5.3
きぬむすめ	0.0	0.3	0.5	0.8	1.3	1.8	2.3	2.8	3.1	4.0	4.6	5.2
コシヒカリ	0.7	0.9	1.3	1.8	2.3	2.7	3.1	3.5	3.7	4.2	4.6	4.9
広島	0.5	2.5	4.4	12.7	14.7	16.9	18.2	21.9	24.1	27.0	28.9	30.7
コシヒカリ	0.3	1.0	1.6	4.6	5.3	6.1	7.4	8.3	9.3	11.0	11.9	12.6
あきさかり	0.1	0.4	0.6	2.1	2.7	3.1	3.1	4.6	5.1	5.5	5.9	6.2
あきろまん	0.0	0.2	0.4	1.5	1.5	1.7	1.7	2.2	2.4	2.7	2.8	3.0
山口	0.4	3.9	5.8	7.9	16.5	19.0	18.0	25.0	28.5	31.5	33.9	36.6
コシヒカリ	0.4	1.6	2.0	2.8	4.7	5.3	5.4	6.9	7.7	8.5	9.2	9.8
ひとめぼれ	0.1	1.2	1.7	2.2	4.1	4.8	5.0	6.5	7.2	7.8	8.5	9.1
きぬむすめ	-	0.2	0.6	1.0	2.8	3.4	3.7	4.6	5.4	6.1	6.6	7.3
徳島	1.2	1.9	1.9	2.3	2.6	2.9	3.1	3.5	3.8	4.2	4.8	4.8
コシヒカリ	0.7	0.9	1.0	1.1	1.1	1.2	1.3	1.4	1.6	1.8	2.0	2.0
あきさかり	0.2	0.7	0.6	0.8	1.0	1.3	1.4	1.6	1.7	1.9	2.3	2.3
香川	0.5	1.0	2.5	3.8	5.2	7.5	8.9	12.0	14.6	16.2	17.7	18.7
コシヒカリ	0.5	0.7	1.0	1.6	2.0	2.4	2.8	3.5	4.2	4.8	5.2	5.4
ヒノヒカリ	-	0.1	0.6	0.9	1.3	1.6	2.0	2.9	3.8	4.3	4.6	4.9
あきさかり	0.0	0.1	0.5	0.8	1.3	1.7	1.9	2.6	3.0	3.3	3.6	3.8
愛媛	0.5	1.1	2.2	2.7	3.3	4.0	4.8	5.6	5.6	7.7	8.7	10.0
コシヒカリ	0.4	0.7	1.0	1.1	1.4	1.6	2.0	2.3	2.3	3.3	3.7	3.9
ヒノヒカリ	-	0.1	0.3	0.3	0.5	0.6	0.7	0.8	0.8	1.2	1.2	1.4
あきたこまち	0.1	0.1	0.2	0.3	0.3	0.3	0.4	0.5	0.5	0.6	0.7	0.9
高知	4.3	4.7	5.0	7.9	8.0	8.2	8.7	8.8	8.9	9.0	9.1	9.1
コシヒカリ	3.8	3.8	3.8	6.2	6.2	6.2	6.2	6.2	6.2	6.2	6.2	6.2
ヒノヒカリ	0.0	0.2	0.4	0.7	0.8	0.8	1.1	1.1	1.2	1.2	1.3	1.3
福岡	1.0	3.3	6.8	10.8	14.0	18.6	23.5	28.8	33.9	39.0	44.1	47.9
夢つくし	0.9	1.9	3.2	4.4	5.6	7.3	8.9	10.6	12.5	14.4	15.6	16.7
ヒノヒカリ	-	0.3	0.9	1.7	2.4	3.5	4.9	6.6	8.0	9.4	11.3	12.4
元気つくし	0.0	1.0	2.0	3.4	4.5	5.9	7.5	9.2	10.7	12.2	13.9	15.2
佐賀	0.9	2.1	4.2	6.0	8.4	10.5	10.5	17.9	21.0	25.1	27.5	30.1
さがびより	-	0.1	0.7	1.4	2.1	3.1	3.1	6.5	8.0	10.1	11.2	12.3
夢しずく	0.1	0.9	1.7	2.4	3.4	4.1	4.1	6.4	7.3	8.4	9.4	10.2
ヒノヒカリ	-	0.1	0.5	0.8	1.0	1.2	1.2	2.4	3.1	3.8	4.1	4.5
長崎	0.3	0.7	1.5	2.4	3.1	3.9	4.4	5.2	6.0	7.0	7.8	8.5
にこまる	-	0.0	0.3	0.6	0.8	1.1	1.4	1.8	2.2	2.7	3.1	3.5
なつほのか	-	0.1	0.3	0.6	0.8	1.1	1.2	1.4	1.6	1.8	1.9	2.1
ヒノヒカリ	-	0.1	0.1	0.2	0.3	0.5	0.5	0.7	0.8	1.0	1.2	1.4
熊本	1.6	2.5	4.6	6.6	8.2	11.1	14.2	18.2	21.2	23.9	27.1	29.0
ヒノヒカリ	-	0.3	1.1	1.9	2.3	3.7	4.7	6.6	7.7	8.5	9.7	10.6
森のくまさん	-	0.0	0.4	0.5	0.6	0.9	1.4	1.9	2.4	3.1	3.6	4.0
コシヒカリ	1.2	1.6	2.2	2.6	2.9	3.4	3.8	4.1	4.3	4.6	5.1	5.2
大分	0.2	1.1	1.9	2.8	3.9	5.0	6.7	7.9	9.0	10.2	11.3	12.3
ヒノヒカリ	-	0.2	0.6	0.9	1.3	1.9	3.0	3.5	4.0	4.5	5.0	5.4
ひとめぼれ	0.0	0.2	0.4	0.5	0.6	0.7	0.8	1.0	1.2	1.4	1.6	1.8
つや姫	0.1	0.3	0.5	0.6	0.9	1.1	1.2	1.4	1.5	1.6	1.7	1.7
宮崎	5.3	6.0	6.4	6.9	7.2	7.7	8.2	8.8	9.3	9.7	9.7	10.0
コシヒカリ	4.6	4.6	4.6	4.6	4.6	4.6	4.6	4.6	4.6	4.6	4.6	4.6
ヒノヒカリ	0.0	0.6	0.9	1.4	1.7	2.2	2.6	3.2	3.7	4.1	4.1	4.4
鹿児島	3.4	5.6	6.2	6.7	7.3	8.2	9.0	10.2	11.4	12.3	12.9	13.2
ヒノヒカリ	-	0.6	0.9	1.1	1.4	1.9	2.4	3.0	3.6	4.1	4.6	4.9
あきほなみ	-	0.1	0.4	0.6	0.8	1.1	1.4	2.1	2.6	2.9	3.0	3.1
コシヒカリ	2.7	3.0	3.0	3.0	3.0	3.0	3.0	3.0	3.0	3.0	3.0	3.0
沖縄	0.9	0.9	0.9	1.0	1.1	1.1	1.1	1.2	1.2	1.2	1.2	1.2
全国	122	233	384	573	719	912	1,132	1,381	1,647	1,870	2,082	2,266

2 政府備蓄米の買入札の結果（落札実績）（平成24年産～令和6年産）

（単位：トン）

買入対象米穀 の産地	平成24年産	平成25年産	平成26年産	平成27年産	平成28年産	平成29年産	平成30年産	令和元年産	令和2年産	令和3年産	令和4年産	令和5年産	令和6年産
北海道	5,768	14,058	14,080	14,080	11,757			2,162	2,162	2,162	2,162	2,162	4,686
青森	2,388	20,028	20,450	20,450	17,177	12,271	11,006	26,544	27,259	27,259	27,259	27,259	24,416
岩手	5,149	7,600	8,000	8,000	7,200	5,229	225	3,478	3,488	3,488	3,488	3,488	3,415
宮城	3,952	7,428	11,000	11,000	9,900	6,368	5,011	11,600	11,600	11,600	11,600	11,600	11,276
秋田	9,595	25,411	25,500	25,500	21,343	17,039	11,345	21,572	17,235	21,572	21,572	21,572	14,512
山形	7,690	12,500	13,530	13,530	12,707	11,753	11,140	21,291	20,764	21,291	21,291	20,601	20,195
福島	52	11,074	20,000	20,000	20,000	16,443	12,350	26,601	27,050	27,050	27,050	24,773	26,313
茨城	90	1,478	1,480	1,480	990	600	411	700	1,103	1,103	1,103	935	616
栃木	1,848	11,163	11,170	11,170	6,771	5,167	4,888	7,487	6,965	7,602	7,602	6,123	5,773
群馬					10	12	12	30	555	555	555		
埼玉		600	640	640	432	296	191	220	463	463	463		204
千葉	99	2,650	2,830	1,641	1,100	748	587	1,580	3,985	3,985	3,985	610	642
東京													
神奈川													
新潟	9,614	30,948	32,400	32,400	22,133	17,365	12,933	25,089	25,149	25,149	25,149	25,109	24,499
富山	7,920	12,831	12,840	12,840	9,822	7,947	7,001	12,197	12,197	12,197	12,197	12,197	10,261
石川	810	4,000	4,020	4,020	3,970	3,348	3,255	7,325	6,633	7,849	7,849	7,849	874
福井	1,300	632	640	640	1,985	2,187	2,106	4,050	3,855	4,076	4,076	3,900	2,500
山梨													
長野	93	758	770	770	655	585	228	1,426	1,089	1,446	1,446	609	1,352
岐阜		735	740	740	495	348	224	435	230	435	435	435	423
静岡		62	100	50	33	20		20	20	20	20	20	19
愛知		1,803	1,380	1,083	723	493	385	822	846	846	846	846	722
三重	699	807	810	810	542	422		248		270	270	270	
滋賀		1,572	1,600	1,600	1,099	876	735	1,318	1,342	1,342	1,342	1,342	1,159
京都													
大坂													
兵庫		554	435	324	30								
奈良		30											
和歌山													
鳥取		1,320	1,320	1,320	883	535	345	400	400	400	400	400	389
島根		95	100	100	71	67	70	130	130	130	130	130	126
岡山	150	2,974	3,170	3,170	2,133	1,408	738	977	546	977	977	846	191
広島	603	1,002	1,010	300					20	20	20	20	28
山口	785	336	340	340									
徳島		1,443	1,520	830	555	337		1,116	360	1,182	1,182	930	235
香川		500	530										
愛媛	345	336	340	340	79	51							
高知		76	68	23	15	10	10	10	10	10	10	10	10
福岡	120	454	386	328	219	139	118	264	114	76	71	54	35
佐賀	190	830	830	806	539	327	211	220	220	220	220	220	
長崎		80	20	45	30	18		10	10				
熊本		583	590	590	408	247		247	120	247	247	247	
大分		240	240	240	220	169	90	94	94	94	94	94	91
宮崎													
鹿児島													
沖縄													
都道府県別枠計①	59,260	178,991	194,879	191,200	156,026	112,825	85,615	179,663	176,014	185,116	185,111	174,651	154,962
指定なし②	24,130	4,101	55,121	58,800	68,974	84,903	37,334	5,651	30,986	21,884	21,889	27,074	17,054
合計(①+②)	83,390	183,092	250,000	250,000	225,000	197,728	122,949	185,314	207,000	207,000	207,000	201,725	172,016