

(3) 令和5・6年産の産地別民間在庫の推移（うるち米）（速報）

（北海道から秋田）

（単位：千玄米トン）

		6年 7月	8月	9月	10月	11月	12月	7年 1月	2月	3月	4月	5月	6月	
北海道	出荷＋販売段階	80.4	49.2	171.8	287.0	299.0								
	6年産米			137.3	256.7	274.8								
	1年古米(5年産)	76.1	46.8	32.9	29.1	23.3								
	出荷段階	60.2	35.5	131.2	217.2	228.9								
	6年産米			106.3	199.6	215.8								
	1年古米(5年産)	58.6	34.8	24.4	17.3	12.9								
	販売段階	20.1	13.6	40.6	69.7	70.0								
	6年産米			31.0	57.1	59.0								
	1年古米(5年産)	17.5	12.0	8.5	11.8	10.4								
	青森	出荷＋販売段階	38.2	23.5	68.1	124.5	130.5							
		6年産米			52.9	111.6	120.9							
		1年古米(5年産)	37.5	23.1	15.0	12.7	9.5							
出荷段階		26.0	15.5	55.8	91.6	95.3								
6年産米				46.0	85.9	91.4								
1年古米(5年産)		25.8	15.4	9.8	5.8	3.9								
販売段階		12.2	8.0	12.3	32.8	35.2								
6年産米				6.9	25.8	29.5								
1年古米(5年産)		11.6	7.7	5.2	6.9	5.5								
岩手		出荷＋販売段階	47.0	29.2	38.4	98.9	114.5							
		6年産米			21.4	82.2	99.8							
		1年古米(5年産)	44.3	27.9	16.4	16.3	14.4							
	出荷段階	36.2	22.6	31.2	76.9	88.2								
	6年産米			18.3	70.2	83.1								
	1年古米(5年産)	35.1	22.1	12.7	6.6	5.0								
	販売段階	10.8	6.6	7.2	21.9	26.3								
	6年産米			3.1	12.0	16.7								
	1年古米(5年産)	9.2	5.8	3.6	9.7	9.4								
	宮城	出荷＋販売段階	56.1	37.9	67.0	128.6	136.4							
		6年産米			42.5	113.5	127.6							
		1年古米(5年産)	54.4	36.8	23.7	14.6	8.4							
出荷段階		44.1	28.7	53.9	102.9	109.7								
6年産米				36.4	93.5	105.9								
1年古米(5年産)		43.3	28.3	17.3	9.2	3.7								
販売段階		12.1	9.2	13.0	25.7	26.8								
6年産米				6.1	20.0	21.7								
1年古米(5年産)		11.1	8.5	6.4	5.4	4.8								
秋田		出荷＋販売段階	44.0	21.8	104.0	206.4	220.5							
		6年産米			91.9	197.0	211.9							
		1年古米(5年産)	41.6	20.2	10.8	8.5	7.9							
	出荷段階	31.7	13.7	90.9	176.3	186.5								
	6年産米			84.0	171.8	182.9								
	1年古米(5年産)	30.7	13.0	6.4	4.2	3.3								
	販売段階	12.3	8.0	13.1	30.0	34.0								
	6年産米			8.0	25.2	29.0								
	1年古米(5年産)	10.9	7.1	4.4	4.3	4.5								

資料：農林水産省「米穀の取引に関する報告」

- 注：1 水稲うるちもみ及び水稲うるち玄米（醸造用玄米を含む。）の月末在庫量（玄米換算）の値である。
 2 出荷段階は、全農、道県経済連、県単一農協、道県出荷団体（年間の玄米仕入数量が5,000トン以上）、出荷業者（年間の玄米仕入量が500トン以上）である。
 3 販売段階は、米穀の販売の事業を行う者（年間の玄米仕入量が4,000トン以上）である。

(山形から埼玉)

(単位:千玄米トン)

		6年 7月	8月	9月	10月	11月	12月	7年 1月	2月	3月	4月	5月	6月	
山形	出荷+販売段階	57.2	39.3	67.9	152.7	161.7								
	6年産米		0.0	39.4	126.6	140.7								
	1年古米(5年産)	52.5	35.3	25.2	23.4	18.9								
	出荷段階	44.7	28.3	56.4	125.8	135.0								
	6年産米			36.9	111.7	125.2								
	1年古米(5年産)	43.3	27.1	18.4	13.1	9.1								
	販売段階	12.6	11.0	11.5	26.9	26.7								
	6年産米		0.0	2.5	14.9	15.5								
	1年古米(5年産)	9.1	8.2	6.8	10.3	9.8								
	福島	出荷+販売段階	58.9	40.9	54.2	168.2	176.8							
		6年産米		0.0	26.5	147.5	162.8							
		1年古米(5年産)	56.7	39.4	27.0	20.3	13.7							
出荷段階		41.5	25.4	40.3	134.4	138.2								
6年産米				23.1	125.1	132.5								
1年古米(5年産)		40.7	25.0	17.2	9.3	5.7								
販売段階		17.5	15.5	13.9	33.8	38.6								
6年産米			0.0	3.4	22.4	30.3								
1年古米(5年産)		16.0	14.4	9.8	11.0	8.0								
茨城		出荷+販売段階	27.0	36.8	100.3	111.9	105.1							
		6年産米		21.2	90.3	105.0	100.0							
		1年古米(5年産)	19.7	9.7	5.8	4.0	3.1							
	出荷段階	12.5	19.9	60.6	67.8	63.8								
	6年産米		13.5	57.0	65.7	62.4								
	1年古米(5年産)	9.4	4.0	1.8	0.9	0.7								
	販売段階	14.5	16.9	39.7	44.1	41.3								
	6年産米		7.8	33.2	39.2	37.6								
	1年古米(5年産)	10.4	5.8	4.0	3.1	2.5								
	栃木	出荷+販売段階	55.6	36.8	90.9	120.1	131.9							
		6年産米		0.3	66.2	98.5	117.3							
		1年古米(5年産)	52.9	35.3	24.0	21.2	14.3							
出荷段階		42.1	29.4	68.8	81.7	94.3								
6年産米			0.2	49.3	69.0	86.1								
1年古米(5年産)		41.0	28.7	19.0	12.4	8.0								
販売段階		13.5	7.4	22.2	38.4	37.6								
6年産米			0.1	16.9	29.5	31.2								
1年古米(5年産)		11.9	6.6	4.9	8.8	6.3								
群馬		出荷+販売段階	6.6	4.6	3.0	2.3	11.2							
		6年産米			0.0	1.2	10.4							
		1年古米(5年産)	6.5	4.5	2.9	1.1	0.8							
	出荷段階	4.9	3.5	2.3	1.2	9.2								
	6年産米			0.0	1.0	9.1								
	1年古米(5年産)	4.9	3.5	2.3	0.2	0.1								
	販売段階	1.7	1.1	0.7	1.1	2.0								
	6年産米			0.0	0.2	1.3								
	1年古米(5年産)	1.6	1.0	0.6	0.9	0.7								
	埼玉	出荷+販売段階	7.2	5.3	9.6	14.8	20.1							
		6年産米		0.9	7.3	13.3	19.1							
		1年古米(5年産)	6.1	3.9	2.2	1.3	0.9							
出荷段階		4.3	2.4	5.7	8.9	13.3								
6年産米			0.3	4.9	8.4	12.9								
1年古米(5年産)		3.7	1.9	0.7	0.4	0.3								
販売段階		2.9	2.8	4.0	5.9	6.8								
6年産米			0.6	2.4	4.9	6.1								
1年古米(5年産)		2.4	2.0	1.5	0.9	0.6								

※本表の注意点は「在庫-6」の脚注を参照。

在庫-7

(千葉から静岡)

(単位:千玄米トン)

		6年 7月	8月	9月	10月	11月	12月	7年 1月	2月	3月	4月	5月	6月
千葉	出荷+販売段階	8.4	52.5	72.3	63.7	59.0							
	6年産米	0.0	48.0	69.6	61.9	57.4							
	1年古米(5年産)	7.9	4.1	2.4	1.6	1.4							
	出荷段階	2.4	40.4	52.4	46.5	43.3							
	6年産米	0.0	39.7	52.1	46.5	43.3							
	1年古米(5年産)	2.4	0.7	0.3	0.0	0.0							
	販売段階	6.0	12.1	20.0	17.2	15.6							
	6年産米	0.0	8.3	17.5	15.4	14.1							
	1年古米(5年産)	5.6	3.4	2.1	1.6	1.4							
東京	出荷+販売段階	0.0	0.0	0.0	0.0	0.0							
	6年産米				0.0	0.0							
	1年古米(5年産)	0.0	0.0	0.0	0.0	0.0							
	出荷段階												
	6年産米												
	1年古米(5年産)												
	販売段階	0.0	0.0	0.0	0.0	0.0							
	6年産米				0.0	0.0							
	1年古米(5年産)	0.0	0.0	0.0	0.0	0.0							
神奈川	出荷+販売段階	0.7	0.4	0.5	1.8	1.3							
	6年産米			0.4	1.7	1.3							
	1年古米(5年産)	0.7	0.4	0.1	0.0	0.0							
	出荷段階	0.6	0.4	0.4	1.6	1.2							
	6年産米			0.4	1.6	1.2							
	1年古米(5年産)	0.6	0.4	0.1	0.0	0.0							
	販売段階	0.0	0.0	0.0	0.1	0.1							
	6年産米			0.0	0.1	0.1							
	1年古米(5年産)	0.0	0.0	0.0	0.0	0.0							
山梨	出荷+販売段階	1.9	1.5	2.4	3.7	3.6							
	6年産米			1.2	2.4	2.4							
	1年古米(5年産)	1.9	1.5	1.2	1.2	1.2							
	出荷段階	1.5	1.2	2.1	3.3	3.2							
	6年産米			1.2	2.3	2.2							
	1年古米(5年産)	1.5	1.2	1.0	1.0	1.0							
	販売段階	0.3	0.3	0.3	0.4	0.5							
	6年産米			0.0	0.2	0.3							
	1年古米(5年産)	0.3	0.3	0.2	0.2	0.2							
長野	出荷+販売段階	25.3	18.2	29.6	58.3	65.1							
	6年産米		0.0	16.5	46.2	57.8							
	1年古米(5年産)	25.1	18.1	13.1	12.0	7.2							
	出荷段階	21.3	15.7	25.5	48.8	56.9							
	6年産米			14.5	41.3	52.7							
	1年古米(5年産)	21.3	15.7	11.1	7.5	4.3							
	販売段階	3.9	2.5	4.1	9.5	8.2							
	6年産米		0.0	2.0	5.0	5.2							
	1年古米(5年産)	3.8	2.4	2.0	4.5	3.0							
静岡	出荷+販売段階	3.1	5.0	13.8	17.0	16.3							
	6年産米		3.1	12.7	16.4	15.8							
	1年古米(5年産)	3.1	1.8	1.1	0.6	0.5							
	出荷段階	0.6	1.7	7.5	10.6	10.3							
	6年産米		1.4	7.4	10.6	10.3							
	1年古米(5年産)	0.6	0.3	0.1	0.0	0.0							
	販売段階	2.5	3.3	6.3	6.4	6.0							
	6年産米		1.8	5.3	5.7	5.5							
	1年古米(5年産)	2.5	1.6	1.0	0.6	0.5							

※本表の注意点は「在庫-6」の脚注を参照。

(新潟から愛知)

(単位:千玄米トン)

		6年 7月	8月	9月	10月	11月	12月	7年 1月	2月	3月	4月	5月	6月
新潟	出荷+販売段階	68.8	42.4	165.9	252.0	246.6							
	年産米		0.8	137.1	229.3	229.1							
	年古米(5年産)	62.8	36.8	25.2	20.0	15.6							
	出荷段階	52.9	32.1	144.2	219.2	214.5							
	年産米		0.6	121.2	201.4	200.4							
	年古米(5年産)	47.9	27.4	19.9	15.4	12.5							
	販売段階	16.0	10.4	21.7	32.8	32.1							
	年産米		0.2	15.9	27.9	28.7							
	年古米(5年産)	14.9	9.4	5.4	4.6	3.1							
富山	出荷+販売段階	22.9	17.1	59.7	78.5	80.5							
	年産米		2.4	48.8	72.1	75.1							
	年古米(5年産)	22.7	14.6	10.8	6.4	5.3							
	出荷段階	17.9	12.3	50.4	65.8	68.6							
	年産米		1.4	43.3	63.6	67.0							
	年古米(5年産)	17.9	10.9	7.2	2.2	1.6							
	販売段階	5.0	4.8	9.3	12.7	11.9							
	年産米		1.0	5.6	8.5	8.1							
	年古米(5年産)	4.8	3.7	3.6	4.2	3.7							
石川	出荷+販売段階	18.2	19.7	59.0	66.3	59.2							
	年産米		7.7	49.9	59.7	54.4							
	年古米(5年産)	15.6	10.1	7.6	5.8	4.2							
	出荷段階	12.3	14.2	40.1	44.6	39.5							
	年産米		5.3	33.0	39.8	35.9							
	年古米(5年産)	11.0	7.9	6.3	4.4	3.3							
	販売段階	5.9	5.5	18.9	21.7	19.7							
	年産米		2.4	16.9	19.9	18.5							
	年古米(5年産)	4.6	2.2	1.3	1.4	1.0							
福井	出荷+販売段階	10.3	13.2	37.6	50.1	46.7							
	年産米		7.3	33.7	48.4	45.6							
	年古米(5年産)	10.2	5.9	3.9	1.7	1.1							
	出荷段階	6.4	4.8	19.9	31.5	29.9							
	年産米		1.2	17.5	31.5	29.9							
	年古米(5年産)	6.4	3.6	2.4	0.0	0.0							
	販売段階	3.9	8.3	17.7	18.6	16.8							
	年産米		6.0	16.2	16.9	15.7							
	年古米(5年産)	3.8	2.2	1.5	1.7	1.0							
岐阜	出荷+販売段階	8.0	6.9	7.5	12.7	21.5							
	年産米		0.7	3.1	9.7	19.4							
	年古米(5年産)	7.5	5.7	4.0	2.7	1.8							
	出荷段階	5.2	4.5	5.2	8.5	17.6							
	年産米		0.5	2.4	7.6	16.9							
	年古米(5年産)	5.0	3.8	2.6	0.8	0.5							
	販売段階	2.8	2.5	2.3	4.3	3.9							
	年産米		0.2	0.7	2.1	2.5							
	年古米(5年産)	2.5	1.9	1.4	1.9	1.3							
愛知	出荷+販売段階	8.8	8.3	11.2	18.7	24.7							
	年産米		2.3	7.7	16.7	23.3							
	年古米(5年産)	8.5	5.7	3.2	1.8	1.2							
	出荷段階	7.1	6.5	8.6	14.2	19.3							
	年産米		1.8	6.1	13.6	18.8							
	年古米(5年産)	7.1	4.7	2.5	0.6	0.5							
	販売段階	1.7	1.8	2.6	4.5	5.4							
	年産米		0.5	1.6	3.2	4.5							
	年古米(5年産)	1.4	0.9	0.8	1.1	0.7							

※本表の注意点は「在庫-6」の脚注を参照。

(三重から奈良)

(単位:千玄米トン)

		6年 7月	8月	9月	10月	11月	12月	7年 1月	2月	3月	4月	5月	6月
三重	出荷+販売段階	5.3	11.9	25.6	28.9	26.7							
	6年産米		9.0	23.9	27.6	25.7							
	1年古米(5年産)	5.1	2.8	1.7	1.3	1.0							
	出荷段階	2.5	8.3	20.5	23.0	21.4							
	6年産米		7.2	19.8	22.6	21.2							
	1年古米(5年産)	2.5	1.1	0.7	0.4	0.3							
	販売段階	2.8	3.6	5.2	5.9	5.3							
	6年産米		1.8	4.1	5.0	4.5							
	1年古米(5年産)	2.5	1.7	1.1	0.9	0.7							
滋賀	出荷+販売段階	9.5	9.0	37.2	42.9	44.1							
	6年産米		3.9	32.6	39.7	41.4							
	1年古米(5年産)	7.5	3.6	3.6	2.6	2.3							
	出荷段階	5.8	6.1	31.4	36.0	37.1							
	6年産米		3.3	29.4	34.3	35.9							
	1年古米(5年産)	4.9	2.2	1.6	1.4	1.0							
	販売段階	3.7	2.8	5.8	6.9	7.0							
	6年産米		0.6	3.2	5.4	5.5							
	1年古米(5年産)	2.6	1.4	2.1	1.2	1.3							
京都	出荷+販売段階	1.9	1.1	6.2	7.9	7.7							
	6年産米		0.1	5.6	7.6	7.5							
	1年古米(5年産)	1.9	1.0	0.6	0.2	0.2							
	出荷段階	1.3	0.8	5.5	6.9	6.9							
	6年産米		0.1	5.1	6.9	6.9							
	1年古米(5年産)	1.3	0.7	0.4	0.0								
	販売段階	0.5	0.3	0.7	1.0	0.8							
	6年産米		0.0	0.5	0.8	0.6							
	1年古米(5年産)	0.5	0.3	0.2	0.2	0.2							
大阪	出荷+販売段階	0.3	0.2	0.2	0.2	0.4							
	6年産米			0.2	0.2	0.4							
	1年古米(5年産)	0.3	0.2	0.0	0.0	0.0							
	出荷段階	0.3	0.1	0.2	0.2	0.4							
	6年産米			0.2	0.2	0.4							
	1年古米(5年産)	0.3	0.1	0.0	0.0	0.0							
	販売段階	0.1	0.1	0.0	0.0	0.0							
	6年産米			0.0	0.0	0.0							
	1年古米(5年産)	0.1	0.1	0.0	0.0	0.0							
兵庫	出荷+販売段階	15.9	11.9	19.2	26.5	32.5							
	6年産米		0.3	12.0	22.9	29.9							
	1年古米(5年産)	15.5	11.5	7.1	3.6	2.6							
	出荷段階	13.3	10.3	17.3	23.2	29.0							
	6年産米		0.3	11.1	20.5	27.1							
	1年古米(5年産)	13.1	10.0	6.1	2.7	1.8							
	販売段階	2.6	1.6	1.9	3.3	3.5							
	6年産米		0.0	0.9	2.4	2.8							
	1年古米(5年産)	2.4	1.5	1.0	0.9	0.7							
奈良	出荷+販売段階	2.7	1.8	1.8	5.1	6.8							
	6年産米			0.7	4.4	6.3							
	1年古米(5年産)	2.5	1.6	1.0	0.6	0.5							
	出荷段階	1.9	1.1	1.0	3.7	5.3							
	6年産米			0.6	3.7	5.3							
	1年古米(5年産)	1.9	1.1	0.5	0.0	0.0							
	販売段階	0.8	0.7	0.8	1.4	1.5							
	6年産米			0.1	0.7	1.0							
	1年古米(5年産)	0.6	0.5	0.6	0.6	0.5							

※本表の注意点は「在庫-6」の脚注を参照。

(和歌山から山口)

(単位:千玄米トン)

		6年 7月	8月	9月	10月	11月	12月	7年 1月	2月	3月	4月	5月	6月
和歌山	出荷+販売段階	0.5	0.3	0.4	1.1	1.0							
	6年産米			0.2	0.9	0.8							
	1年古米(5年産)	0.5	0.3	0.2	0.1	0.1							
	出荷段階	0.3	0.2	0.3	0.8	0.7							
	6年産米			0.1	0.7	0.6							
	1年古米(5年産)	0.3	0.2	0.1	0.1	0.1							
	販売段階	0.2	0.1	0.1	0.3	0.2							
	6年産米			0.1	0.2	0.2							
	1年古米(5年産)	0.2	0.1	0.1	0.0	0.0							
鳥取	出荷+販売段階	6.6	4.0	8.7	18.9	20.4							
	6年産米		0.1	6.5	17.3	19.3							
	1年古米(5年産)	6.5	3.9	2.2	1.6	1.1							
	出荷段階	4.7	2.8	7.0	16.4	18.1							
	6年産米		0.1	5.7	15.5	17.5							
	1年古米(5年産)	4.6	2.7	1.3	0.9	0.6							
	販売段階	1.9	1.2	1.7	2.5	2.3							
	6年産米		0.0	0.8	1.8	1.8							
	1年古米(5年産)	1.9	1.2	0.8	0.7	0.5							
島根	出荷+販売段階	5.9	3.9	13.4	19.8	18.8							
	6年産米		0.5	11.3	19.0	18.1							
	1年古米(5年産)	5.5	3.1	1.9	0.7	0.5							
	出荷段階	4.2	2.8	11.4	16.7	15.7							
	6年産米		0.4	9.9	16.4	15.5							
	1年古米(5年産)	4.2	2.4	1.5	0.3	0.2							
	販売段階	1.7	1.1	2.0	3.2	3.1							
	6年産米		0.1	1.4	2.6	2.6							
	1年古米(5年産)	1.3	0.7	0.4	0.4	0.3							
岡山	出荷+販売段階	14.0	9.5	11.4	24.1	31.7							
	6年産米		0.0	5.9	19.6	28.3							
	1年古米(5年産)	13.4	8.9	5.2	4.2	3.1							
	出荷段階	10.3	6.8	7.5	17.8	23.8							
	6年産米		0.0	4.5	16.2	22.7							
	1年古米(5年産)	10.2	6.7	2.9	1.5	1.0							
	販売段階	3.7	2.7	4.0	6.3	7.9							
	6年産米		0.0	1.4	3.4	5.7							
	1年古米(5年産)	3.1	2.2	2.4	2.7	2.1							
広島	出荷+販売段階	8.2	5.1	19.1	32.2	30.8							
	6年産米		0.0	16.2	30.7	29.7							
	1年古米(5年産)	7.7	4.9	2.7	1.3	1.0							
	出荷段階	5.2	2.8	16.2	27.5	26.5							
	6年産米			14.6	27.3	26.4							
	1年古米(5年産)	5.2	2.8	1.5	0.2	0.1							
	販売段階	3.0	2.3	2.9	4.7	4.3							
	6年産米		0.0	1.6	3.4	3.3							
	1年古米(5年産)	2.5	2.0	1.2	1.1	0.9							
山口	出荷+販売段階	8.4	5.6	12.6	23.9	24.2							
	6年産米		0.6	9.6	21.3	22.4							
	1年古米(5年産)	7.9	4.8	3.0	2.6	1.8							
	出荷段階	6.8	4.5	11.3	21.2	21.6							
	6年産米		0.4	8.8	19.9	20.8							
	1年古米(5年産)	6.6	4.0	2.4	1.2	0.8							
	販売段階	1.6	1.1	1.4	2.7	2.6							
	6年産米		0.2	0.8	1.3	1.6							
	1年古米(5年産)	1.4	0.8	0.5	1.3	1.0							

※本表の注意点は「在庫-6」の脚注を参照。

(徳島から佐賀)

(単位:千玄米トン)

		6年 7月	8月	9月	10月	11月	12月	7年 1月	2月	3月	4月	5月	6月
徳島	出荷+販売段階	0.8	5.1	7.4	7.0	6.1							
	6年産米		4.6	7.1	6.7	5.8							
	1年古米(5年産)	0.8	0.4	0.3	0.3	0.3							
	出荷段階	0.0	3.6	5.4	4.7	3.7							
	6年産米		3.6	5.4	4.7	3.7							
	1年古米(5年産)	0.0											
	販売段階	0.8	1.4	2.1	2.3	2.4							
	6年産米		1.0	1.7	2.0	2.1							
	1年古米(5年産)	0.8	0.4	0.3	0.3	0.3							
香川	出荷+販売段階	2.7	1.6	2.5	7.9	13.4							
	6年産米		0.2	1.7	7.5	12.8							
	1年古米(5年産)	2.7	1.3	0.7	0.4	0.6							
	出荷段階	1.7	0.7	1.5	6.6	12.0							
	6年産米			1.3	6.6	11.9							
	1年古米(5年産)	1.7	0.7	0.2	0.0	0.0							
	販売段階	1.1	0.9	1.0	1.2	1.5							
	6年産米		0.2	0.5	0.9	0.9							
	1年古米(5年産)	1.0	0.6	0.5	0.3	0.6							
愛媛	出荷+販売段階	3.8	3.3	4.3	7.8	9.0							
	6年産米		1.4	3.2	7.1	8.3							
	1年古米(5年産)	3.6	1.8	1.1	0.8	0.6							
	出荷段階	3.3	3.0	3.8	7.4	8.5							
	6年産米		1.3	2.8	6.7	7.9							
	1年古米(5年産)	3.2	1.7	1.0	0.7	0.6							
	販売段階	0.5	0.3	0.5	0.4	0.4							
	6年産米		0.1	0.3	0.3	0.4							
	1年古米(5年産)	0.4	0.2	0.2	0.1	0.0							
高知	出荷+販売段階	2.5	6.8	5.6	6.0	5.5							
	6年産米	0.4	5.3	4.4	5.1	4.6							
	1年古米(5年産)	1.7	1.2	1.0	0.8	0.7							
	出荷段階	0.2	2.2	2.0	2.4	2.3							
	6年産米	0.2	2.2	2.0	2.4	2.3							
	1年古米(5年産)	0.1	0.0	0.0	0.0	0.0							
	販売段階	2.3	4.6	3.6	3.6	3.1							
	6年産米	0.3	3.1	2.5	2.7	2.3							
	1年古米(5年産)	1.7	1.2	0.9	0.8	0.7							
福岡	出荷+販売段階	15.4	9.2	15.8	23.7	36.5							
	6年産米		0.9	11.0	20.1	34.5							
	1年古米(5年産)	15.1	8.1	4.6	3.4	2.0							
	出荷段階	11.6	6.5	9.6	16.0	29.4							
	6年産米		0.4	6.2	14.7	28.7							
	1年古米(5年産)	11.5	6.1	3.4	1.3	0.6							
	販売段階	3.8	2.7	6.2	7.6	7.2							
	6年産米		0.5	4.8	5.4	5.7							
	1年古米(5年産)	3.6	2.0	1.2	2.1	1.3							
佐賀	出荷+販売段階	10.2	6.7	6.7	18.2	20.6							
	6年産米		0.4	3.6	17.6	20.2							
	1年古米(5年産)	9.7	6.1	3.0	0.4	0.5							
	出荷段階	7.8	5.4	5.6	15.9	18.1							
	6年産米		0.3	3.2	15.9	18.0							
	1年古米(5年産)	7.8	5.1	2.4		0.0							
	販売段階	2.3	1.3	1.1	2.3	2.6							
	6年産米		0.1	0.4	1.7	2.1							
	1年古米(5年産)	1.9	0.9	0.6	0.4	0.5							

※本表の注意点は「在庫-6」の脚注を参照。

(長崎から沖縄)

(単位:千玄米トン)

		6年 7月	8月	9月	10月	11月	12月	7年 1月	2月	3月	4月	5月	6月
長崎	出荷+販売段階	2.4	1.9	1.9	4.8	6.1							
	6年産米		0.4	1.0	4.5	5.9							
	1年古米(5年産)	2.4	1.5	0.9	0.3	0.2							
	出荷段階	2.1	1.7	1.6	4.2	5.4							
	6年産米		0.4	0.9	4.1	5.4							
	1年古米(5年産)	2.1	1.3	0.8	0.1	0.1							
	販売段階	0.3	0.2	0.2	0.6	0.7							
6年産米		0.0	0.1	0.4	0.6								
1年古米(5年産)	0.3	0.2	0.1	0.2	0.2								
熊本	出荷+販売段階	10.2	7.3	7.7	21.9	26.6							
	6年産米		1.4	4.2	20.1	25.3							
	1年古米(5年産)	9.8	5.6	3.2	1.5	1.0							
	出荷段階	6.1	3.4	3.9	12.3	16.9							
	6年産米		0.5	2.4	11.8	16.6							
	1年古米(5年産)	6.1	3.0	1.5	0.4	0.3							
	販売段階	4.1	3.8	3.8	9.6	9.7							
6年産米		0.9	1.8	8.2	8.7								
1年古米(5年産)	3.8	2.6	1.8	1.1	0.7								
大分	出荷+販売段階	4.1	3.0	3.6	7.9	12.8							
	6年産米		0.4	2.1	7.1	12.2							
	1年古米(5年産)	4.0	2.5	1.4	0.8	0.6							
	出荷段階	2.4	1.6	1.8	4.0	7.7							
	6年産米		0.2	1.2	3.8	7.6							
	1年古米(5年産)	2.4	1.3	0.6	0.2	0.1							
	販売段階	1.7	1.5	1.8	3.9	5.1							
6年産米		0.2	0.9	3.3	4.6								
1年古米(5年産)	1.6	1.2	0.8	0.6	0.4								
宮崎	出荷+販売段階	4.8	3.9	2.3	6.7	7.1							
	6年産米	3.9	3.2	1.9	6.6	7.1							
	1年古米(5年産)	0.9	0.6	0.3	0.1	0.1							
	出荷段階	2.3	0.8	0.2	3.9	4.3							
	6年産米	2.0	0.7	0.2	3.8	4.3							
	1年古米(5年産)	0.3	0.2	0.0	0.0	0.0							
	販売段階	2.5	3.0	2.1	2.8	2.8							
6年産米	1.9	2.6	1.8	2.7	2.7								
1年古米(5年産)	0.6	0.5	0.3	0.1	0.0								
鹿児島	出荷+販売段階	5.0	4.0	2.6	8.4	11.8							
	6年産米	0.6	1.5	1.0	7.3	10.9							
	1年古米(5年産)	3.6	1.9	1.1	0.8	0.7							
	出荷段階	3.7	2.5	1.4	6.6	10.0							
	6年産米	0.2	0.5	0.3	5.7	9.1							
	1年古米(5年産)	3.0	1.5	0.6	0.6	0.6							
	販売段階	1.4	1.5	1.2	1.8	1.9							
6年産米	0.4	0.9	0.7	1.6	1.7								
1年古米(5年産)	0.6	0.4	0.4	0.2	0.1								
沖縄	出荷+販売段階	0.5	0.2	0.2	0.1	0.1							
	6年産米	0.5	0.2	0.2	0.1	0.1							
	1年古米(5年産)												
	出荷段階	0.2	0.2	0.1	0.1	0.1							
	6年産米	0.2	0.2	0.1	0.1	0.1							
	1年古米(5年産)												
	販売段階	0.2	0.1	0.0	0.0	0.0							
6年産米	0.2	0.1	0.0	0.0	0.0								
1年古米(5年産)													

※本表の注意点は「在庫-6」の脚注を参照。

2 米の価格情報

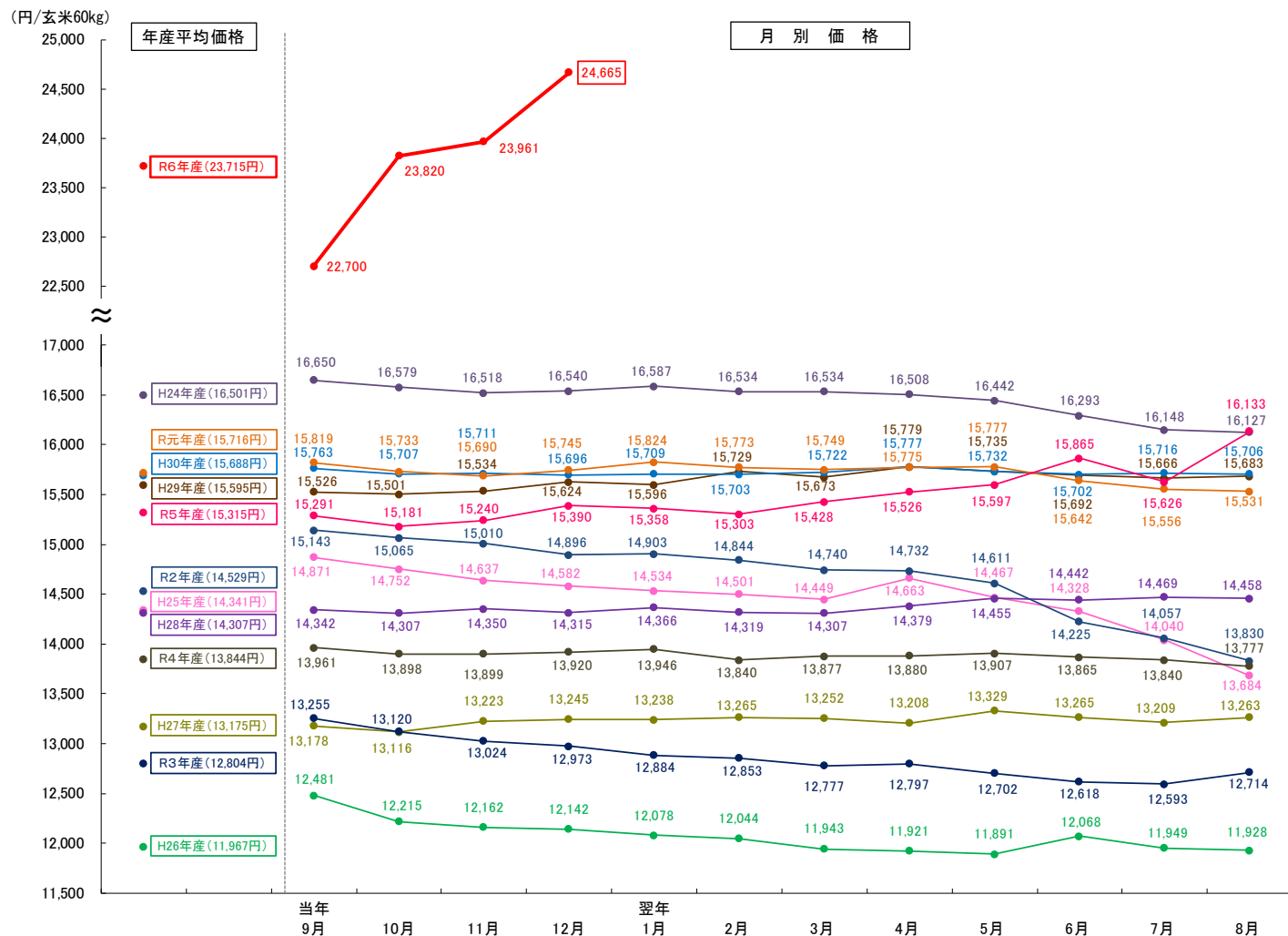
1 相対取引価格・数量

相対取引価格の累年データについては、農林水産省ホームページの「農産」の分野別分類「米(稲)・麦・大豆」、品目別分類「米の相対取引価格・数量、契約・販売状況、民間在庫の推移等」から御覧いただけます。【 <https://www.maff.go.jp/j/seisan/keikaku/soukatu/aitaikakaku.html> 】

(1) 年産別の相対取引価格(速報)

- 令和6年産米の令和6年12月の相対取引価格は、全銘柄平均で24,665円/60kgとなり、前年同月比+9,275円(+60%)、前月比+704円(+3%)、取扱数量は、前年同月比+25%となったところ。
- 令和6年12月までの年産平均価格23,715円/60kgは、出荷業者と卸売業者等の間の取引価格としては、比較可能な平成2年以降で過去最高の価格である。

相対取引価格の推移(税込) (全銘柄平均価格)



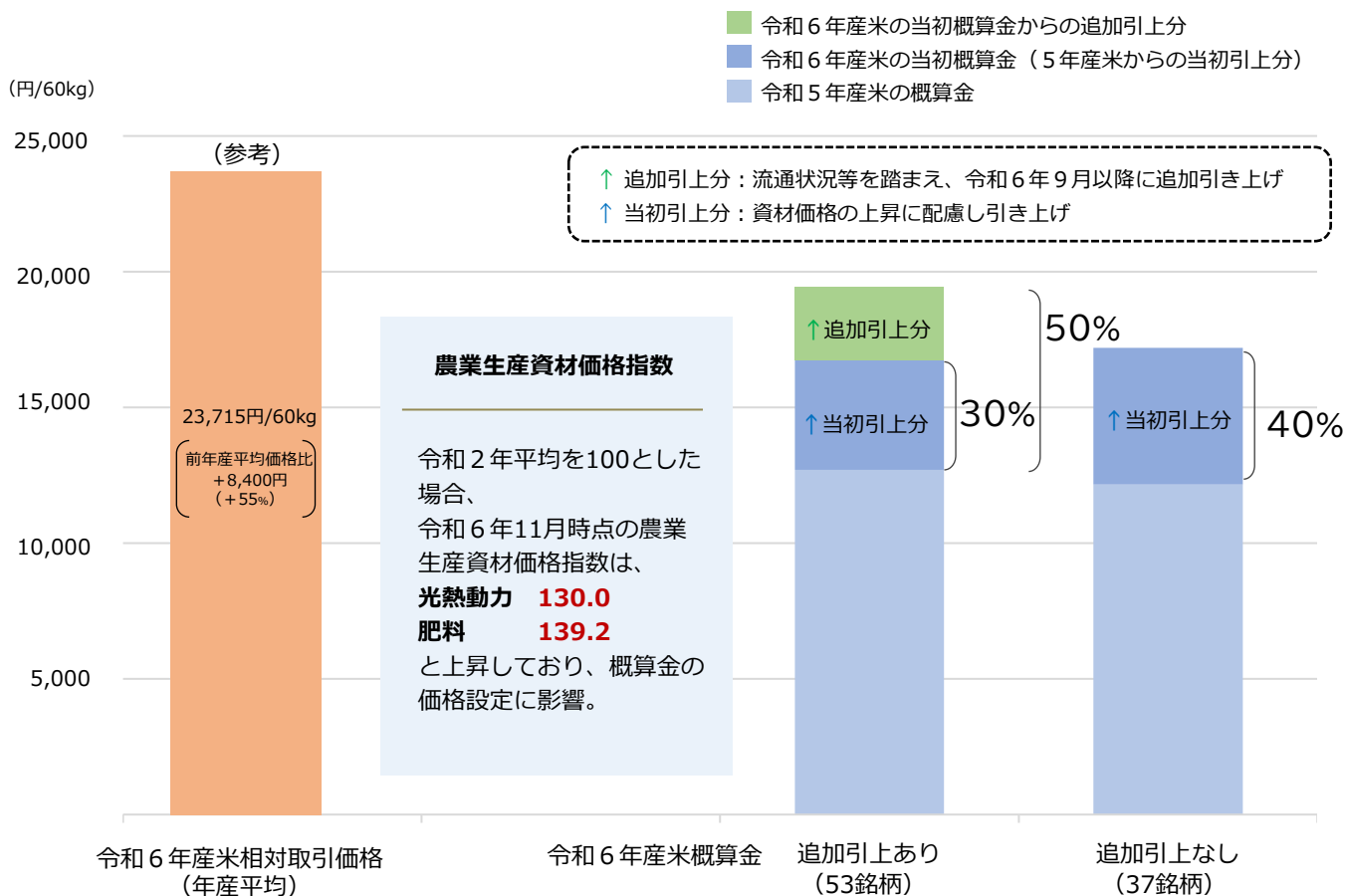
資料：農林水産省「米穀の取引に関する報告」

注：1 報告対象業者は、全農、道県経済連、県単一農協、道県出荷団体（年間の玄米仕入数量が5,000トン以上）、出荷業者（年間の直接販売数量が5,000トン以上）である。

2 価格には、運賃、包装代、消費税が含まれている。なお、消費税は、平成26年3月以前は5%、令和元年9月以前は8%、10月以降は軽減税率の対象である米穀の品代等は8%、運賃等は10%で算定している。

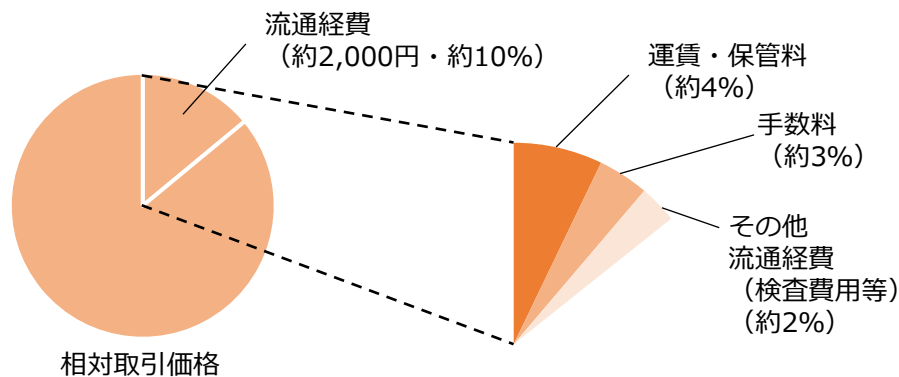
3 グラフ左側の年産平均価格は、当該年産の出回りから翌年10月まで（6年産は出回りから令和6年12月までの速報値）の通年平均価格、右側は月別の価格である。

(参考) 6年産米の概算金の設定と相対取引価格の状況



※概算金は、業界紙情報及び集荷業者等からの聞き取りによるもの（令和7年1月8日現在）。

米の集荷・流通に関する経費



- 集荷団体が行う米の集荷・流通等に要するコストは、各県・銘柄によって異なるものの、概ね約2,000円/60kg（約10%）と推定される。
- 内訳は、通年供給にかかる保管料、産地から消費地への運賃等が4%、手数料が3%、その他（安全安心にかかるサンプル検査費用、広告宣伝費用他）が2%程度と推定される。

※流通経費は、集荷業者等からの聞き取りにより算出。

(2) 相対取引価格・数量 (令和6年産米、産地品種銘柄別、令和6年12月分) (速報)

相対取引価格・数量 (北海道から三重まで)

(単位:円/玄米60kg税込、玄米トン)

産地	品種銘柄	6年産米 令和6年12月		月別価格						年産平均価格			取引数量				取引数量 累計		
		価格 ①	数量 ②	6年産米 (6年11月)	対前月 比	対前年 同月比	5年産米 (5年12月)	6年産米 出回り~ 6年12月	5年産米 出回り~ 6年10月	対前年 比	6年産米 (6年11月)	対前月 比	対前年 同月比	5年産米 (5年12月)	6年産米 出回り~ 6年12月	5年産米 出回り~ 5年12月	対前年 同期比		
				③	①/③	①/④	④	⑤	⑥	⑤/⑥	⑦	②/⑦	②/⑧	⑧	⑨	⑩	⑨/⑩		
北海道	ななつぼし	26,241	15,980	25,862	101%	168%	15,618	25,632	15,655	164%	14,076	114%	120%	13,311	61,914	48,335	128%		
北海道	ゆめひりか	27,728	6,890	27,485	101%	166%	16,658	27,120	16,452	165%	7,706	89%	89%	7,708	31,354	24,799	126%		
北海道	きらら397	26,885	1,013	24,748	109%	178%	15,069	25,481	15,102	169%	2,314	44%	64%	1,588	5,352	4,153	129%		
青森	まっしぐら	25,623	17,465	25,953	99%	169%	15,156	25,869	15,220	170%	10,382	168%	256%	6,819	38,569	16,407	235%		
青森	つがるロマン	-	-	-	-	-	15,855	-	15,421	-	-	-	-	1,663	-	3,650	-		
岩手	ひとめぼれ	23,573	11,437	20,858	113%	156%	15,145	22,147	15,140	146%	5,340	214%	135%	8,447	33,214	20,596	161%		
岩手	銀河のしずく	25,022	1,445	21,876	114%	161%	15,556	22,288	15,459	144%	2,148	67%	177%	818	8,881	5,612	158%		
岩手	あきたこまち	26,338	397	23,665	111%	174%	15,154	24,048	15,119	159%	993	40%	15%	2,735	3,088	4,276	72%		
宮城	ひとめぼれ	21,464	15,165	22,026	97%	141%	15,245	22,729	15,007	151%	9,255	164%	109%	13,889	78,177	35,847	218%		
宮城	つや姫	23,836	1,187	24,643	97%	150%	15,891	23,816	15,556	153%	208	571%	66%	1,803	9,677	6,041	160%		
宮城	ササニシキ	24,245	1,106	24,372	99%	155%	15,667	24,026	15,592	154%	360	307%	82%	1,348	6,541	3,631	180%		
秋田	あきたこまち	26,768	9,511	22,563	119%	174%	15,386	23,771	15,317	155%	10,301	92%	96%	9,959	76,850	43,259	178%		
秋田	ひとめぼれ	-	-	19,947	-	-	14,460	22,403	14,375	156%	1,085	-	-	1,097	7,401	4,543	163%		
秋田	めんこいな	22,910	456	22,300	103%	161%	14,263	22,039	14,213	155%	1,785	26%	139%	328	2,897	1,108	261%		
山形	はえぬき	25,997	5,549	24,846	105%	175%	14,824	24,636	14,779	167%	2,980	186%	107%	5,172	13,818	12,957	107%		
山形	つや姫	28,212	3,368	27,738	102%	150%	18,849	26,786	18,745	143%	5,319	63%	72%	4,648	14,720	14,862	99%		
山形	雪雫丸	26,887	1,928	25,772	104%	171%	15,711	25,268	15,497	163%	1,248	154%	103%	1,863	5,501	5,317	103%		
福島	コシヒカリ(中通り)	26,102	3,771	25,912	101%	178%	14,694	25,721	14,959	172%	4,628	81%	63%	5,964	10,993	14,250	77%		
福島	コシヒカリ(会津)	24,375	11,961	26,972	90%	157%	15,571	25,389	15,494	164%	5,926	202%	1221%	980	19,721	2,734	721%		
福島	コシヒカリ(浜通り)	26,261	366	25,260	104%	177%	14,842	25,338	15,131	167%	2,075	18%	66%	558	2,675	2,077	129%		
福島	ひとめぼれ	23,343	3,183	25,278	92%	163%	14,340	24,445	14,537	168%	2,852	112%	88%	3,610	7,474	7,227	103%		
福島	天のつぶ	25,247	1,488	24,329	104%	182%	13,864	24,645	14,296	172%	3,216	46%	42%	3,525	5,398	5,979	90%		
茨城	コシヒカリ	28,596	1,323	28,467	100%	189%	15,146	27,097	15,235	178%	3,067	43%	55%	2,395	20,104	17,733	113%		
茨城	あきたこまち	-	-	-	-	-	-	25,538	14,726	173%	-	-	-	-	6,017	5,557	108%		
茨城	にじのきらめき	24,154	1,054	26,485	91%	-	-	25,214	-	-	419	252%	-	-	1,967	-	-		
栃木	コシヒカリ	27,111	15,747	25,622	106%	182%	14,887	24,765	15,152	163%	511	3082%	428%	3,681	45,500	10,040	453%		
栃木	とちぎの星	26,401	4,953	-	-	-	180%	14,647	24,802	14,476	171%	-	-	1432%	346	9,394	1,722	545%	
栃木	あさひの夢	26,129	1,079	-	-	-	179%	14,617	24,177	14,145	171%	-	-	453%	238	2,723	690	395%	
群馬	あさひの夢	26,827	723	27,027	99%	180%	14,918	26,882	15,219	177%	272	266%	408%	177	996	185	540%		
群馬	ゆめまつり	-	-	-	-	-	-	-	14,976	-	-	-	-	-	-	-	-		
埼玉	彩のきずな	21,292	463	22,068	96%	148%	14,420	21,205	14,489	146%	546	85%	45%	1,034	1,561	1,995	78%		
埼玉	彩のかがやき	-	-	23,596	-	-	14,219	22,997	14,333	160%	199	-	-	343	385	1,167	33%		
埼玉	コシヒカリ	-	-	24,168	-	-	14,742	22,862	15,055	152%	217	-	-	222	436	992	44%		
千葉	コシヒカリ	22,653	611	23,262	97%	152%	14,884	23,987	14,611	164%	749	82%	39%	1,582	17,582	17,986	98%		
千葉	ふさこがね	22,360	198	24,775	90%	165%	13,539	23,342	13,742	170%	1,270	16%	13%	1,520	8,381	7,484	112%		
千葉	ふさおとめ	22,195	504	25,083	88%	156%	14,187	23,315	13,985	167%	1,367	37%	66%	765	7,645	6,562	116%		
山梨	コシヒカリ	19,637	231	19,710	100%	111%	17,613	19,744	17,535	113%	259	89%	109%	211	980	725	135%		
長野	コシヒカリ	22,510	9,590	25,840	87%	137%	16,481	22,139	15,895	139%	3,317	289%	584%	1,642	27,461	13,193	208%		
長野	あきたこまち	23,884	572	24,165	99%	158%	15,077	21,202	15,127	140%	353	162%	139%	412	2,875	2,352	122%		
静岡	コシヒカリ	-	-	18,676	-	-	15,451	21,026	15,560	135%	138	-	-	343	1,065	1,127	94%		
静岡	きぬむすめ	-	-	-	-	-	-	17,185	14,438	119%	-	-	-	-	121	123	99%		
静岡	にこまる	-	-	-	-	-	-	-	14,407	-	-	-	-	-	-	-	-		
新潟	コシヒカリ(一般)	24,147	3,991	21,680	111%	141%	17,145	22,634	16,927	134%	4,720	85%	615%	649	68,332	8,744	781%		
新潟	コシヒカリ(魚沼)	26,103	2,700	26,006	100%	125%	20,831	25,326	20,758	122%	2,093	129%	274%	986	17,073	2,875	594%		
新潟	コシヒカリ(佐渡)	-	-	21,281	-	-	17,237	22,850	17,441	131%	273	-	-	311	10,873	1,706	637%		
新潟	コシヒカリ(岩船)	-	-	21,794	-	-	17,388	22,851	17,325	132%	159	-	-	262	10,178	2,096	486%		
新潟	こしいぶき	22,375	1,175	21,933	102%	154%	14,556	20,691	14,596	142%	895	131%	73%	1,599	11,005	5,855	188%		
富山	コシヒカリ	24,934	9,013	23,215	107%	160%	15,577	23,528	15,915	148%	2,299	392%	117%	7,735	29,430	27,234	108%		
富山	てんたかく	23,766	697	20,040	119%	158%	15,085	20,967	14,920	141%	330	211%	71%	982	3,387	3,489	97%		
石川	コシヒカリ	24,657	1,298	23,683	104%	157%	15,703	22,283	15,678	142%	1,096	118%	244%	531	8,959	2,946	304%		
石川	ゆめみづほ	22,050	2,907	23,288	95%	-	-	21,533	14,415	149%	665	437%	-	-	5,550	893	621%		
福井	コシヒカリ	20,683	203	21,557	96%	134%	15,491	21,108	15,380	137%	5,363	4%	5%	3,701	12,812	10,966	117%		
福井	ハナエチゼン	19,863	128	21,563	92%	143%	13,853	20,078	13,881	145%	2,133	6%	12%	1,059	9,911	9,650	103%		
福井	あきさかり	22,733	695	20,309	112%	160%	14,222	20,434	14,185	144%	587	118%	79%	879	2,933	3,103	95%		
岐阜	ハツシモ	25,091	645	22,898	110%	167%	15,028	23,566	15,087	156%	332	194%	156%	413	1,268	1,747	73%		
岐阜	コシヒカリ	23,941	452	22,369	107%	144%	16,591	22,287	16,144	138%	149	303%	67%	674	1,377	2,359	58%		
岐阜	ほしじるし	23,395	164	23,650	99%	-	-	23,399	13,929	168%	150	109%	-	-	434	629	69%		
愛知	あいちのかおり	19,307	230	20,000	97%	135%	14,280	19,657	14,479	136%	208	111%	61%	376	641	858	75%		
愛知	コシヒカリ	-	-	-	-	-	-	-	-	-	-	-	-	-	-	-	-		
愛知	大地の風	-	-	-	-	-	-	-	-	-	-	-	-	-	-	-	-		
三重	コシヒカリ(一般)	24,752	346	23,889	104%	169%	14,676	22,118	14,716	150%	988	35%	96%	360	4,372	4,748	92%		
三重	コシヒカリ(伊賀)	-	-	24,065	-	-	15,089	22,568	15,085	150%	881	-	-	104	2,112	1,916	110%		
三重	クニヒカリ	-	-	23,373	-	-	-	21,944	13,563	162%	228	-	-	-	486	552	88%		

注: 本表の注意点は次頁の脚注を参照

相対取引価格・数量（滋賀から鹿児島まで）

(単位：円/玄米60kg税込、玄米トン)

産地	品種銘柄	6年産米 令和6年12月		月別価格						年産平均価格			取引数量				取引数量 累計		
		価格 ①	数量 ②	6年産米 (6年11月)		5年産米 (5年12月)		6年産米 出回り～ 6年12月	5年産米 出回り～ 6年12月	対前年 比 ⑤/⑥	6年産米 (6年11月)	対前年 比 ⑦/⑧	対前年 比 ②/⑧	5年産米 (5年12月)	6年産米 出回り～ 6年12月	5年産米 出回り～ 5年12月	対前年 同期比 ⑨/⑩		
				③	①/③	④	①/④	⑤	⑥									⑦	⑧
滋賀	コシヒカリ	24,157	1,189	22,872	106%	160%	15,135	22,034	15,271	144%	1,409	84%	63%	1,891	7,052	8,359	84%		
滋賀	キヌヒカリ	21,729	565	21,835	100%	157%	13,883	21,218	13,965	152%	469	120%	52%	1,078	2,287	3,982	57%		
滋賀	みずかみ	23,173	569	22,853	101%	156%	14,832	21,616	14,915	145%	927	61%	43%	1,333	5,307	5,319	100%		
京都	コシヒカリ	23,203	112	23,354	99%	150%	15,424	22,107	15,502	143%	396	28%	33%	343	2,824	3,221	88%		
京都	キヌヒカリ	-	-	-	-	-	13,908	19,366	14,057	138%	-	-	-	114	684	964	71%		
京都	ヒノヒカリ	-	-	23,164	-	-	-	20,750	15,970	130%	234	-	-	-	341	698	49%		
兵庫	コシヒカリ	22,922	430	23,446	98%	126%	18,186	21,958	15,492	142%	1,406	31%	43%	997	4,437	3,337	133%		
兵庫	ヒノヒカリ	21,063	314	20,233	104%	151%	13,918	20,943	14,074	149%	120	262%	69%	452	630	897	70%		
兵庫	キヌヒカリ	21,275	196	21,276	100%	148%	14,364	20,712	13,986	148%	219	89%	105%	187	967	1,018	95%		
奈良	ヒノヒカリ	-	-	-	-	-	14,285	-	14,389	-	-	-	-	580	-	1,264	-		
鳥取	きぬむすめ	21,241	126	21,536	99%	147%	14,487	21,018	14,404	146%	349	36%	119%	106	1,197	1,351	89%		
鳥取	コシヒカリ	21,415	152	22,149	97%	-	-	21,175	15,005	141%	218	70%	-	-	1,313	864	152%		
鳥取	ひとめぼれ	21,637	188	-	-	-	-	20,510	14,243	144%	-	-	-	-	999	1,358	74%		
鳥根	きぬむすめ	21,128	206	20,880	101%	150%	14,076	19,628	14,117	139%	591	35%	21%	962	9,872	7,940	124%		
鳥根	コシヒカリ	-	-	21,955	-	-	15,142	20,645	14,978	138%	1,007	-	-	1,188	8,107	8,491	95%		
鳥根	つや姫	21,771	200	-	-	148%	14,677	20,332	14,743	138%	-	-	27%	741	4,485	3,425	131%		
岡山	アケボノ	26,712	155	-	-	194%	13,765	23,781	13,208	180%	-	-	65%	240	1,269	868	146%		
岡山	きぬむすめ	23,452	232	22,891	102%	170%	13,765	22,288	13,793	162%	758	31%	161%	144	5,111	1,045	489%		
岡山	コシヒカリ	22,883	130	23,817	96%	156%	14,635	23,084	14,533	159%	764	17%	46%	281	4,129	1,792	230%		
広島	コシヒカリ	22,347	1,055	21,282	105%	156%	14,300	21,225	14,550	146%	349	302%	27%	3,904	4,224	3,393	125%		
広島	あきさかり	20,721	393	20,257	102%	154%	13,471	19,974	13,857	144%	332	118%	20%	1,924	1,959	2,042	96%		
広島	あきろまん	-	-	20,904	-	-	13,332	20,156	13,956	144%	102	-	-	1,097	983	926	106%		
山口	コシヒカリ	22,530	1,441	21,237	106%	151%	14,876	22,057	14,918	148%	221	652%	184%	783	3,283	2,276	144%		
山口	ひとめぼれ	21,916	2,191	20,910	105%	156%	14,092	21,574	14,071	153%	384	571%	538%	407	3,264	1,802	181%		
山口	きぬむすめ	21,953	3,031	20,493	107%	159%	13,828	21,761	14,000	155%	170	1783%	335%	904	3,538	2,371	149%		
徳島	コシヒカリ	22,885	240	-	-	-	-	23,195	14,137	164%	-	-	-	-	5,116	2,016	254%		
徳島	あきさかり	-	-	22,242	-	-	-	22,238	13,426	166%	243	-	-	-	742	2,014	37%		
香川	コシヒカリ	22,885	1,940	22,885	100%	149%	15,325	22,290	15,325	145%	494	393%	307%	631	3,601	1,610	224%		
香川	ヒノヒカリ	22,345	719	22,345	100%	153%	14,569	22,159	14,569	152%	312	230%	190%	379	1,147	929	123%		
香川	あきさかり	22,129	719	22,129	100%	155%	14,245	21,818	14,245	153%	372	193%	237%	303	1,314	776	169%		
愛媛	コシヒカリ	-	-	-	-	-	-	20,887	14,310	146%	-	-	-	-	2,345	2,218	106%		
愛媛	ヒノヒカリ	-	-	-	-	-	-	23,612	13,878	170%	-	-	-	-	414	607	68%		
愛媛	あきたこまち	-	-	-	-	-	-	20,227	13,596	149%	-	-	-	-	259	685	38%		
高知	コシヒカリ	22,339	1,528	-	-	153%	14,606	22,339	14,922	150%	-	-	66%	2,321	8,212	5,997	137%		
高知	ヒノヒカリ	21,367	268	-	-	157%	13,634	21,367	13,634	157%	-	-	86%	312	532	647	82%		
福岡	夢つくし	23,542	1,198	24,407	96%	154%	15,327	22,281	15,458	144%	2,014	59%	116%	1,035	7,438	5,370	139%		
福岡	ヒノヒカリ	24,576	838	22,515	109%	171%	14,367	22,037	14,139	156%	548	153%	93%	901	3,934	2,527	156%		
福岡	元気つくし	24,343	2,662	22,944	106%	158%	15,364	23,213	15,434	150%	1,145	232%	233%	1,143	5,586	5,176	108%		
佐賀	さがびより	21,874	686	21,988	99%	144%	15,149	21,938	14,873	148%	618	111%	106%	647	1,495	1,349	111%		
佐賀	夢しずく	21,531	530	21,387	101%	148%	14,534	21,156	14,377	147%	650	82%	73%	723	2,065	2,100	98%		
佐賀	ヒノヒカリ	-	-	-	-	-	14,448	-	14,121	-	-	-	-	184	-	508	-		
長崎	こごまる	23,777	191	23,641	101%	166%	14,290	23,696	14,584	162%	225	85%	130%	147	472	617	77%		
長崎	なつほのか	-	-	-	-	-	14,246	23,053	14,209	162%	-	-	-	109	304	579	52%		
長崎	ヒノヒカリ	23,209	138	-	-	-	-	23,209	14,331	162%	-	-	-	-	299	239	125%		
熊本	ヒノヒカリ	24,559	190	24,469	100%	167%	14,702	24,605	14,821	166%	204	93%	60%	315	521	995	52%		
熊本	森のくまさん	-	-	-	-	-	-	-	14,442	-	-	-	-	-	-	-	-		
熊本	コシヒカリ	24,735	267	23,898	104%	161%	15,401	23,673	15,242	155%	158	169%	99%	271	1,292	1,201	108%		
大分	ヒノヒカリ	24,327	746	24,126	101%	166%	14,628	24,096	14,454	167%	345	216%	57%	1,314	1,444	2,388	60%		
大分	なつほのか	24,256	425	24,019	101%	-	-	24,095	-	-	274	155%	-	-	853	-	-		
大分	ひとめぼれ	25,053	113	24,285	103%	170%	14,765	24,190	14,574	166%	589	19%	29%	391	821	1,454	56%		
宮崎	コシヒカリ	-	-	-	-	-	-	22,600	14,582	155%	-	-	-	-	4,405	4,610	96%		
宮崎	ヒノヒカリ	27,091	3,440	-	-	-	-	27,091	15,219	178%	-	-	-	-	3,440	-	-		
鹿児島	ヒノヒカリ	-	-	-	-	-	-	-	14,763	-	-	-	-	-	-	-	-		
鹿児島	あきほなみ	-	-	-	-	-	-	-	15,115	-	-	-	-	-	-	-	-		
鹿児島	コシヒカリ	-	-	-	-	-	-	21,140	14,670	144%	-	-	-	-	771	1,774	43%		
全銘柄平均価格・合計数量				24,665	205,975	23,981	103%	160%	15,390	23,715	15,315	155%	150,099	137%	125%	164,964	937,870	589,323	159%

資料：農水産省「米穀の取引に関する報告」

注：1 報告対象業者は、全農、道県経済連、県単一農協、道県出荷団体（年間の玄米仕入数量が5,000トン以上）、出荷業者（年間の直接販売数量が5,000トン以上）である。

2 産地品種銘柄ごとの価格（①）は、出荷業者と卸売業者等との間で数量と価格が決定された主食用の相対取引契約の価格（運賃、包装代、消費税を含む1等米の価格）を加重平均したものであり、数量（②）は、同契約の数量の合計である。

3 価格に含む消費税は、軽減税率の対象である米穀の品代等は3%、運賃等は10%で算定している。

4 加重平均に際しては、新潟、長野、静岡以東（東日本）の産地品種銘柄については受渡地を東日本としているものを、富山、岐阜、愛知以西（西日本）の産地品種銘柄については受渡地を西日本としているものを対象としている。

5 相対取引価格は、個々の契約内容に応じて設定される大口割引等の割引などが適用された価格であり、実際の引取状況に応じて価格調整（等級及び付加価値等（栽培方法等））が行われることがある。また、算定に当たっては、契約価格に運賃を含めない産地在姿の取引分も対象としている。

6 報告対象産地品種銘柄ごとの年産平均価格は、当該報告対象産地品種銘柄の出回りから当該月までの相対取引数量ウェイトで加重平均により算定している（6年産は速報値）。

7 全銘柄平均価格は、報告対象産地品種銘柄ごとの前年産検査数量ウェイトで加重平均により算定している。

8 「-」は、当該月の相対取引契約がなかったもの又は当該月の相対取引数量が100トン未満であり、価格の公表を行わないもの。また、各年産米の年産平均価格について、令和6年産米は、当該月までの相対取引数量が100トン未満であり、価格の公表を行わないもの。令和5年産米は、当該年産において報告対象としていない産地品種銘柄であり、価格の公表を行わないものである。

9 全銘柄平均価格、合計数量欄には公表していない産地品種銘柄分を含んでいるため、産地の合計と一致しない。

(3) 相対取引価格(月別・年産平均価格) (令和5・6年産米、産地品種銘柄別) (速報)

(単位:円/玄米60kg税込)

産地品種銘柄	5年産	5年産	5年産	5年産	5年産	5年産	5年産	5年産	5年産	5年産	5年産	5年産	5年産	5年産	6年産	6年産	6年産	6年産	対前年 同月差 ③-①	6年産	6年産
	5年 12月 ①	6年 1月	6年 2月	6年 3月	6年 4月	6年 5月	6年 6月	6年 7月	6年 8月	6年 9月	6年 10月	6年 11月	6年 12月 ③	6年 10月 ②	6年 9月	6年 10月	6年 11月	6年 12月 ④		6年 出回り~ 6年12月 ④	対前年 同月差 ④-②
北海道	ななつぼし	15,618	15,630	15,595	15,705	15,742	15,674	15,792	15,804	16,100	15,655	25,198	25,241	25,862	26,241	+ 10,623	25,632	+ 9,977			
北海道	ゆめぴりか	16,658	16,675	16,144	16,309	16,400	16,022	16,170	16,036	17,234	16,452	25,971	27,283	27,485	27,728	+ 11,070	27,120	+ 10,668			
北海道	きらら397	15,069	15,015	14,924	15,427	14,980	14,906	15,328	15,316	15,270	15,102	24,068	25,832	24,748	26,885	+ 11,816	25,481	+ 10,379			
青森	まっぺら	15,156	15,364	15,620	15,374	15,483	15,501	15,522	15,409	14,894	15,220	25,311	26,352	25,953	25,623	+ 10,467	25,869	+ 10,649			
青森	つがろマン	15,855	15,869	15,814	15,339	15,678	15,466	15,990	14,518	-	15,421	-	-	-	-	-	-	-	-	-	
岩手	ひとめぼれ	15,145	15,258	15,193	15,353	14,841	14,901	14,890	14,800	14,770	15,140	20,775	21,631	20,858	23,573	+ 8,428	22,147	+ 7,007			
岩手	銀河のしずく	15,556	15,580	15,411	15,571	15,683	-	16,817	-	-	15,459	20,894	21,873	21,876	25,022	+ 9,466	22,288	+ 6,829			
岩手	あきたこまち	15,154	15,124	14,916	15,132	15,420	-	-	-	-	15,119	-	23,711	23,665	26,338	+ 11,184	24,048	+ 8,929			
宮城	ひとめぼれ	15,245	15,033	14,624	14,811	15,647	15,601	15,503	15,456	15,432	15,007	22,968	24,331	22,026	21,464	+ 6,219	22,729	+ 7,722			
宮城	つや姫	15,891	15,344	-	15,852	-	15,692	-	15,498	15,639	15,556	23,646	24,458	24,643	23,836	+ 7,945	23,816	+ 8,260			
宮城	サザニシキ	15,667	15,358	-	-	15,829	-	-	-	-	15,592	23,389	25,414	24,372	24,245	+ 8,578	24,026	+ 8,434			
秋田	あきたこまち	15,386	15,355	15,336	15,141	15,274	15,676	15,728	15,975	16,135	15,317	22,284	23,708	22,563	26,768	+ 11,382	23,771	+ 8,454			
秋田	ひとめぼれ	14,460	-	14,405	14,253	16,230	-	-	-	-	14,375	20,181	23,033	19,947	-	-	22,403	+ 8,028			
秋田	めんこいな	14,263	14,321	14,165	13,985	14,213	14,198	15,320	15,400	14,621	14,213	-	20,742	22,300	22,910	+ 8,647	22,039	+ 7,826			
山形	はえぬき	14,824	14,902	14,380	14,893	14,901	14,559	15,155	14,611	16,177	14,779	21,741	23,578	24,846	25,997	+ 11,173	24,636	+ 9,857			
山形	つや姫	18,849	18,672	18,386	18,754	18,554	18,774	19,570	18,690	18,804	18,745	23,096	25,403	27,738	28,212	+ 9,363	26,786	+ 8,041			
山形	雪若丸	15,711	15,474	15,101	15,151	15,408	15,270	15,488	15,378	15,638	15,497	22,428	24,092	25,772	26,887	+ 11,176	25,268	+ 9,771			
福島	コシヒカリ(中通り)	14,694	14,888	15,100	15,396	15,283	15,498	15,850	14,881	16,230	14,959	24,148	24,857	25,912	26,102	+ 11,408	25,721	+ 10,762			
福島	コシヒカリ(会津)	15,571	15,736	15,292	15,744	15,781	16,485	15,693	15,202	16,056	15,494	-	26,873	26,972	24,375	+ 8,804	25,389	+ 9,895			
福島	コシヒカリ(浜通り)	14,842	-	15,424	15,449	-	15,484	15,261	-	-	15,131	-	24,803	25,260	26,261	+ 11,419	25,338	+ 10,207			
福島	ひとめぼれ	14,340	14,474	14,599	14,637	14,573	14,978	15,633	14,686	15,315	14,537	23,896	25,576	25,278	23,343	+ 9,003	24,445	+ 9,908			
福島	天のつば	13,864	14,326	14,267	14,616	14,414	14,435	16,602	15,045	18,163	14,296	-	24,895	24,329	25,247	+ 11,383	24,645	+ 10,349			
茨城	コシヒカリ	15,146	15,009	15,564	14,875	17,135	17,642	18,680	18,238	18,465	15,235	27,646	26,946	28,467	28,596	+ 13,450	27,097	+ 11,862			
茨城	あきたこまち	-	16,411	15,711	16,524	17,438	19,880	-	-	-	14,726	26,992	28,209	-	-	-	25,538	+ 10,812			
茨城	にじのきらめき	-	-	-	-	-	-	-	-	-	-	-	26,327	26,485	24,154	-	-	25,214	-		
栃木	コシヒカリ	14,887	15,301	15,268	14,693	14,720	14,824	14,854	14,651	15,938	15,152	23,492	23,463	25,622	27,111	+ 12,224	24,765	+ 9,613			
栃木	とちきの星	14,647	14,604	14,582	14,387	14,241	14,251	13,951	14,678	14,410	14,476	23,009	22,851	-	26,401	+ 11,754	24,802	+ 10,326			
栃木	あさひの夢	14,617	14,194	14,402	-	-	14,913	14,018	13,685	14,218	14,145	22,908	22,663	-	26,129	+ 11,512	24,177	+ 10,032			
群馬	あさひの夢	14,918	15,244	15,514	15,590	15,876	14,580	14,580	14,452	14,492	15,219	-	-	27,027	26,827	+ 11,909	26,882	+ 11,663			
群馬	ゆめまつり	-	-	15,633	-	-	-	-	-	-	14,976	-	-	-	-	-	-	-	-		
埼玉	彩のきずな	14,420	14,369	14,117	14,691	14,691	14,851	14,756	14,225	14,688	14,489	-	20,965	22,068	21,292	+ 6,872	21,205	+ 6,716			
埼玉	彩のかがやき	14,219	14,265	14,188	17,016	-	-	-	13,816	-	14,333	-	-	23,596	-	-	-	22,997	+ 8,664		
埼玉	コシヒカリ	14,742	14,916	15,640	-	-	-	-	14,669	-	15,055	-	22,189	24,168	-	-	-	22,862	+ 7,807		
千葉	コシヒカリ	14,884	14,188	14,287	14,448	14,470	14,197	14,791	14,288	14,076	14,611	24,556	24,667	23,262	22,653	+ 7,769	23,987	+ 9,376			
千葉	ふさごがね	13,539	13,754	13,651	14,181	14,380	13,536	13,874	13,280	13,468	13,742	23,697	24,495	24,775	22,360	+ 8,821	23,342	+ 9,600			
千葉	ふさおとめ	14,187	13,818	13,761	14,758	14,211	13,698	13,991	13,566	-	13,985	23,211	22,877	25,083	22,195	+ 8,008	23,315	+ 9,330			
山梨	コシヒカリ	17,613	17,508	17,372	17,295	17,331	17,349	17,712	17,643	18,162	17,535	19,871	19,793	19,710	19,637	+ 2,024	19,744	+ 2,209			
長野	コシヒカリ	16,481	16,026	15,705	16,341	-	-	-	-	19,533	15,895	20,615	21,759	25,840	22,510	+ 6,029	22,139	+ 6,244			
長野	あきたこまち	15,077	15,132	14,922	15,457	-	-	-	-	18,356	15,127	19,760	21,948	24,165	23,884	+ 8,807	21,202	+ 6,075			
静岡	コシヒカリ	15,451	15,481	15,500	15,481	15,605	15,643	15,925	-	-	15,560	21,789	18,077	18,676	-	-	-	21,026	+ 5,466		
静岡	きぬむすめ	-	-	-	-	-	14,449	14,608	-	-	14,438	-	-	-	-	-	-	17,185	+ 2,747		
静岡	にこまる	-	-	-	-	-	-	-	-	-	14,407	-	-	-	-	-	-	-	-		
新潟	コシヒカリ(一般)	17,145	16,904	16,813	17,197	17,389	17,578	-	17,597	-	16,927	20,858	23,487	21,680	24,147	+ 7,002	22,634	+ 5,707			
新潟	コシヒカリ(魚沼)	20,831	20,937	20,583	20,606	20,762	20,634	20,706	20,705	20,867	20,758	24,263	25,505	26,006	26,103	+ 5,272	25,326	+ 4,568			
新潟	コシヒカリ(佐渡)	17,237	17,309	17,350	17,889	-	-	17,902	-	-	17,441	21,316	24,119	21,281	-	-	-	22,850	+ 5,409		
新潟	コシヒカリ(岩船)	17,388	17,279	17,338	17,426	-	-	-	-	-	17,325	21,134	24,311	21,794	-	-	-	22,851	+ 5,526		
新潟	こしあふき	14,556	14,810	14,256	15,123	14,578	15,116	15,219	15,121	14,397	14,596	19,075	22,199	21,933	22,375	+ 7,819	20,691	+ 6,095			
富山	コシヒカリ	15,577	15,942	16,296	16,305	16,136	16,244	15,924	16,300	16,104	15,915	20,444	25,583	23,215	24,934	+ 9,357	23,528	+ 7,613			
富山	てんたかく	15,085	14,938	14,898	15,480	14,410	14,467	14,405	14,138	-	14,920	20,183	19,919	20,040	23,766	+ 8,681	20,967	+ 6,047			
石川	コシヒカリ	15,703	15,545	15,861	15,712	16,144	-	-	-	-	15,678	21,621	21,206	23,683	24,657	+ 8,954	22,283	+ 6,605			
石川	ゆめみづほ	-	14,400	-	14,416	-	-	-	-	-	14,415	20,164	-	23,288	22,050	-	-	21,533	+ 7,118		
福井	コシヒカリ	15,491	15,088	15,761	15,480	14,644	14,071	-	15,467	-	15,380	20,395	23,128	21,557	20,683	+ 5,192	21,108	+ 5,728			
福井	ハナエチゼン	13,853	13,449	13,953	13,866	12,570	12,700	-	-	-	13,881	19,343	22,252	21,563	19,863	+ 6,010	20,078	+ 6,197			
福井	あきさかり	14,222	-	14,502	-	-	-	-	-	-	14,185	19,322	20,445	20,309	22,733	+ 8,511	20,434	+ 6,249			
岐阜	ハツシモ	15,028	15,073	15,162	15,038	15,758	14,524	14,756	15,565	-	15,087	-	20,950	22,898	25,091	+ 10,063	23,566	+ 8,479			
岐阜	コシヒカリ	16,591	16,336	15,504	15,983	-	16,996	-	16,307	-	16,144	21,100	21,586	22,369	23,941	+ 7,350	22,287	+ 6,143			
岐阜	ほしじるし	-	13,944	13,903	13,927	-	13,885	-	-	-	13,929	-	23,092	23,650	23,395	-	-	23,399	+ 9,470		
愛知	あいちのかおり	14,280	14,423	14,427	14,577	14,599	14,403	14,582	14,560	14,561	14,479	-	19,703	20,000	19,307	+ 5,027	19,657	+ 5,178			
愛知	コシヒカリ	-	-	-	-	-	-	-	-	-	-	-	-	-	-	-	-	-	-		
愛知	大地の風	-	-	-	-	-	-	-	-	-	-	-	-	-	-	-	-	-	-		
三重	コシヒカリ(一般)	14,676	14,656	14,862	14,640	-	-	-	-	-	14,716	21,736	22,825	23,889	24,752	+ 10,076	22,118	+ 7,402			
三重	コシヒカリ(伊賀)	15,089	15,096	15,082	15,461	15,008	-	-	-	-	15,085	22,010	-	24,065	-	-	-	22,568	+ 7,483		
三重	キヌヒカリ	-	13,507	-	-	13,496	-	-	-	-	13,563	20,732	-	23,373	-	-	-				