

獣医師法第22条の獣医師の 届出状況等について

令和4年3月

獣医師の活動分野

獣医師が活動する様々な分野

- ① 産業動物診療
家畜や家きん(産業動物)の診療に従事
- ② 公務員
家畜伝染病の予防やまん延防止などの農林水産分野、食肉検査などの公衆衛生分野、動物の愛護・管理などに従事
- ③ 小動物診療
犬、猫等のペットの診療に従事
- ④ その他の分野
大学の教員、動物用・人体用医薬品の開発、海外技術協力などに従事
- ⑤ 獣医事に従事しない者(無職含む)

分野別獣医師の数

(単位:人)

		令和2年	割合(%)	
活動獣医師	産業動物診療	4,402	10.9	
	公務員	農林水産分野	3,405	8.5
		公衆衛生分野	5,531	13.7
		その他	482	1.2
	小動物診療	16,203	40.3	
	その他の分野	5,832	14.5	
	小計	35,855	89.1	
獣医事に従事しない者(無職含む)		4,396	10.9	
合計		40,251	100.0	

【獣医師法第22条に基づく届出による】

獣医師法22条の届出 解析①

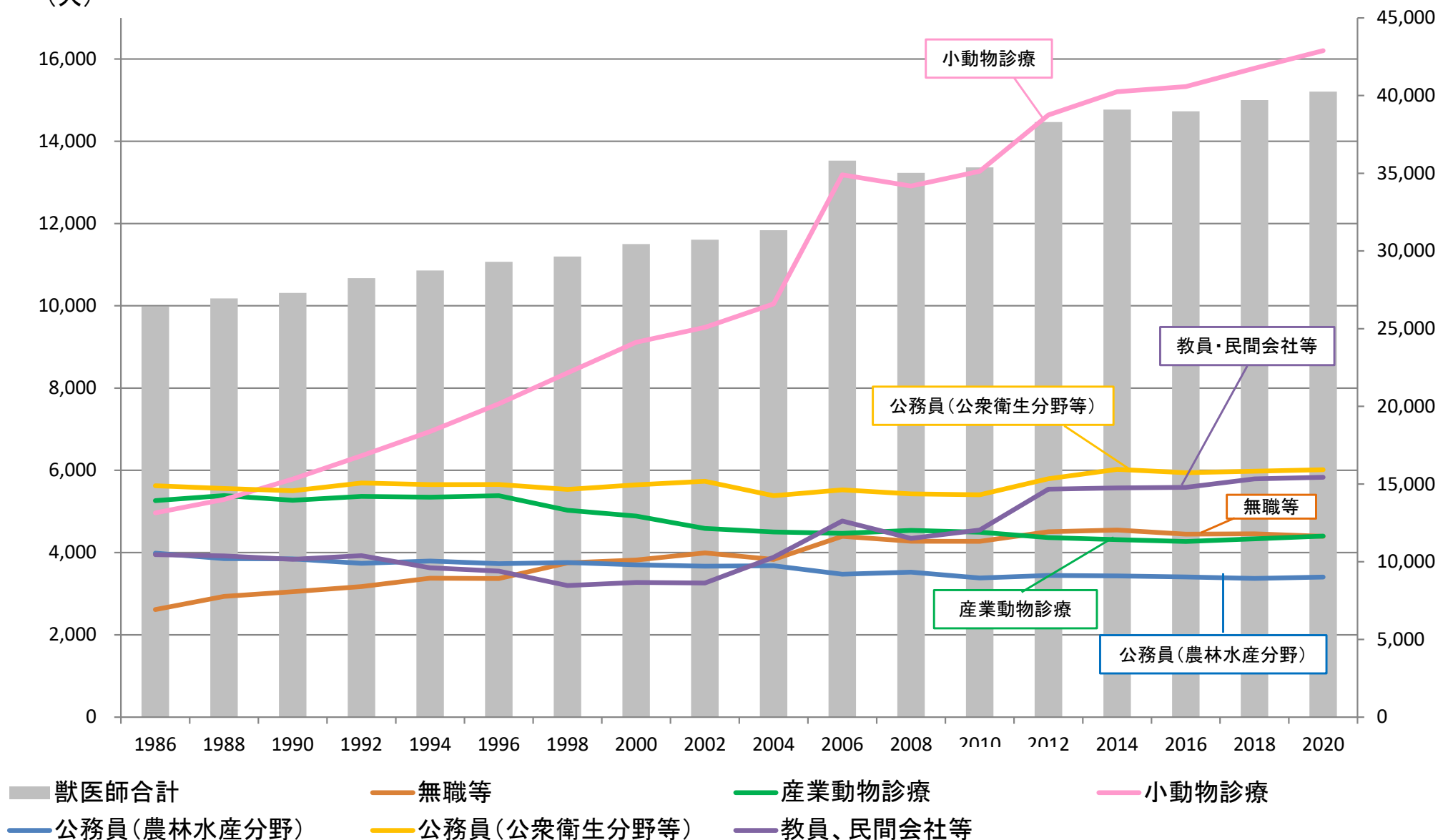
	平成30年					令和2年				
	計	うち男性		うち女性		計	うち男性		うち女性	
	人	人	構成比	人	構成比	人 (対30年増減比)	人	構成比	人	構成比
公務員 (農林水産分野)	3,372	2,161	64.1%	1,211	35.9%	3,405 (1.0)	2,107	61.9%	1,298	38.1%
公務員 (公衆衛生等)	5,979	3,434	57.4%	2,545	42.6%	6,013 (0.6)	3,298	54.8%	2,715	45.2%
産業動物診療	4,335	3,664	84.5%	671	15.5%	4,402 (1.5)	3,652	83.0%	750	17.0%
小動物診療	15,774	10,367	65.7%	5,407	34.3%	16,203 (2.7)	10,467	64.6%	5,736	35.4%
教員、民間会社等	5,791	4,083	70.5%	1,708	29.5%	5,832 (0.7)	4,003	68.6%	1,829	31.4%
無職等	4,459	3,437	77.1%	1,022	22.9%	4,396 (▲1.4)	3,318	75.5%	1,078	24.5%
届出者合計	39,710	27,146	68.4%	12,564	31.6%	40,251 (1.4)	26,845	66.7%	13,406	33.3%

【獣医師法第22条に基づく届出による】

獣医師法22条の届出 解析②

折れ線グラフ軸
(人)

棒グラフ軸 (人)

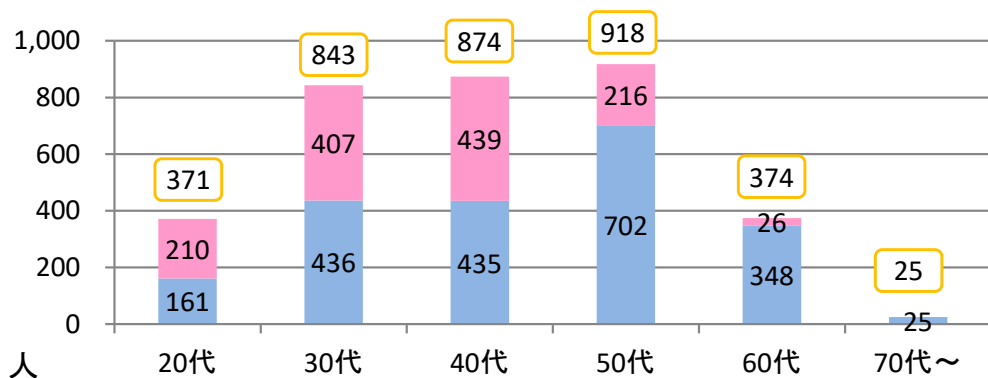


【獣医師法第22条に基づく届出による】

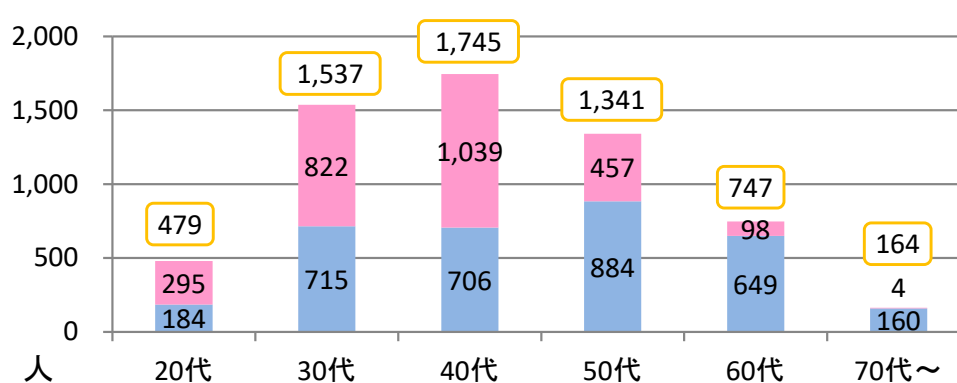
獣医師法22条の届出 解析③

公務員(農林水産分野)

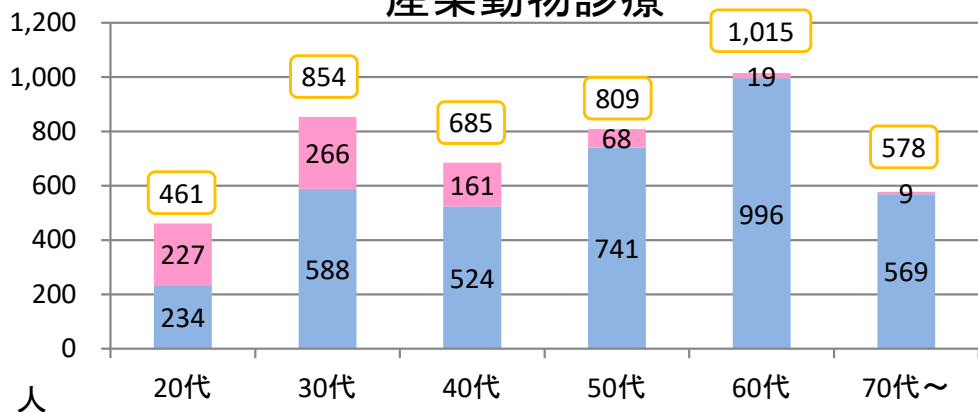
女性 男性 合計



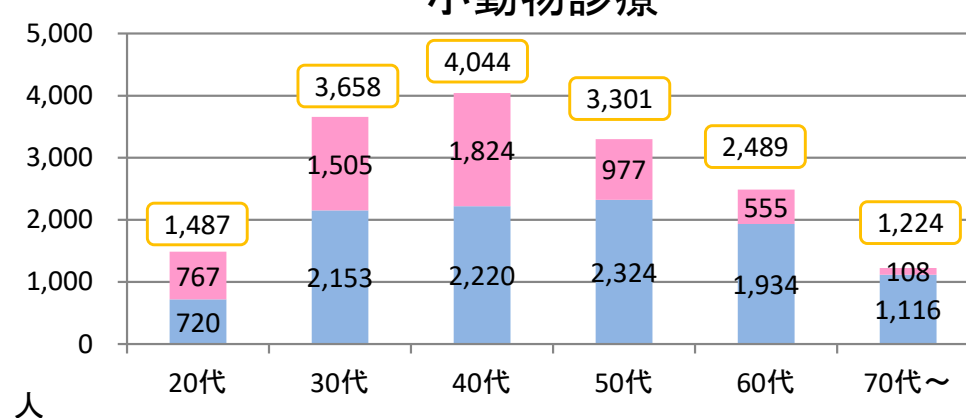
公務員(公衆衛生分野等)



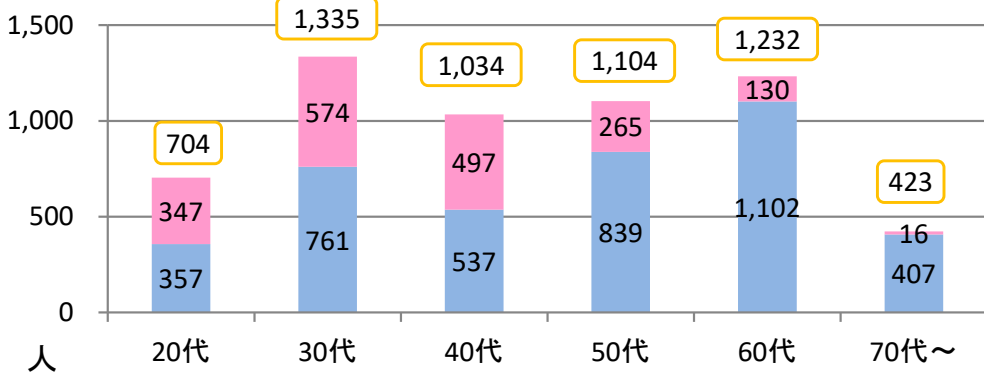
産業動物診療




小動物診療



教員・民間会社等

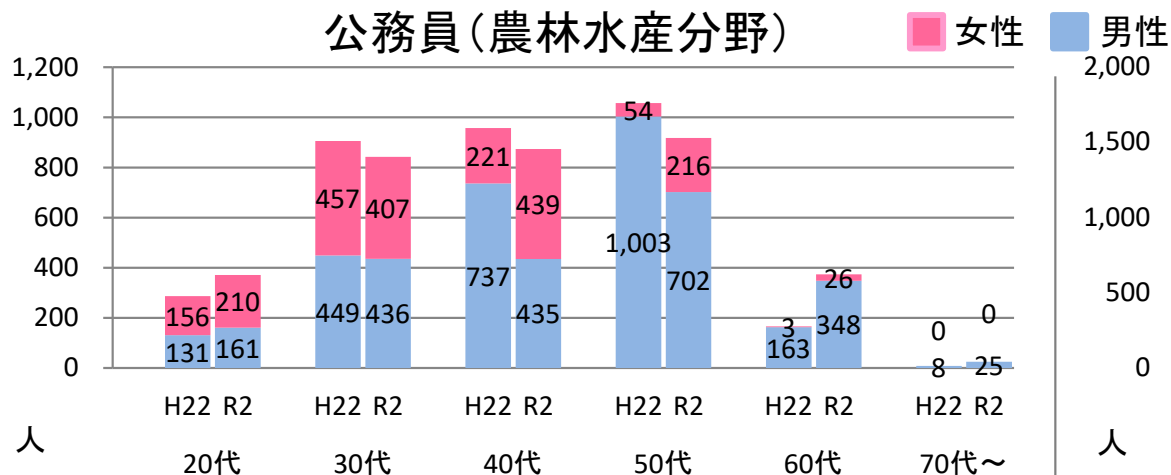


無職等

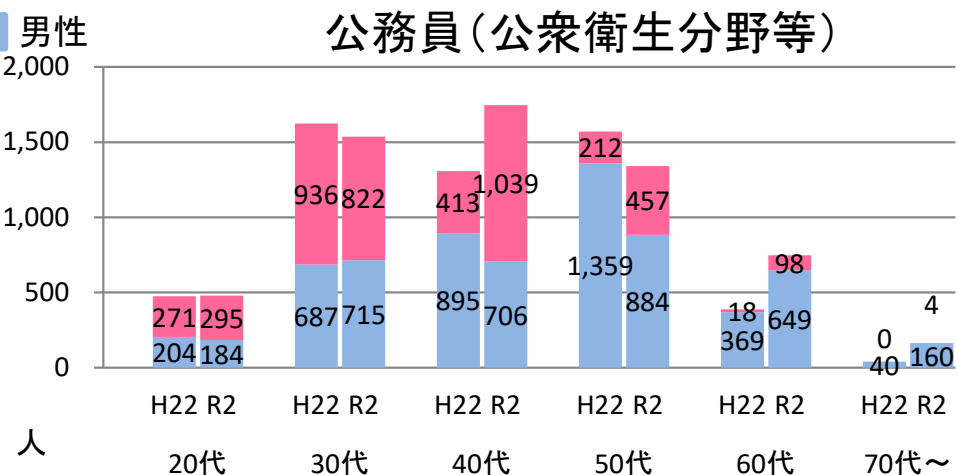


獣医師法22条の届出 解析④

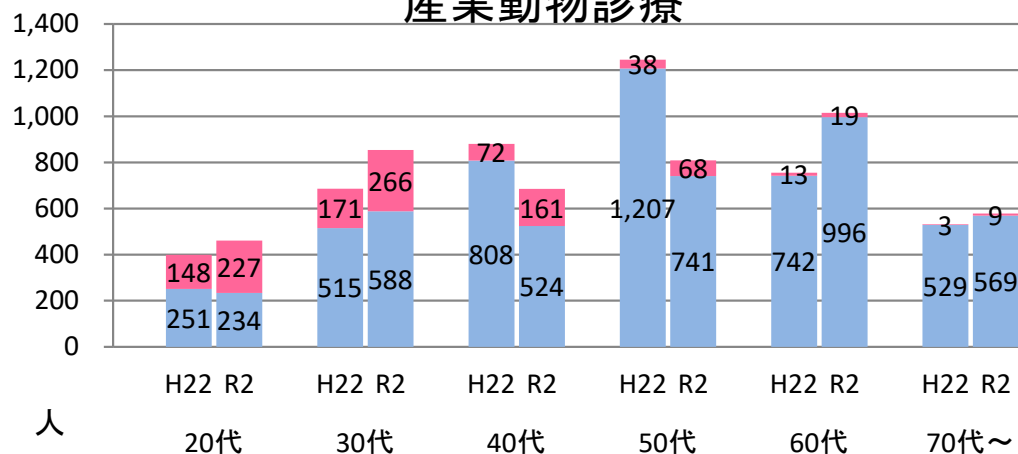
公務員(農林水産分野)



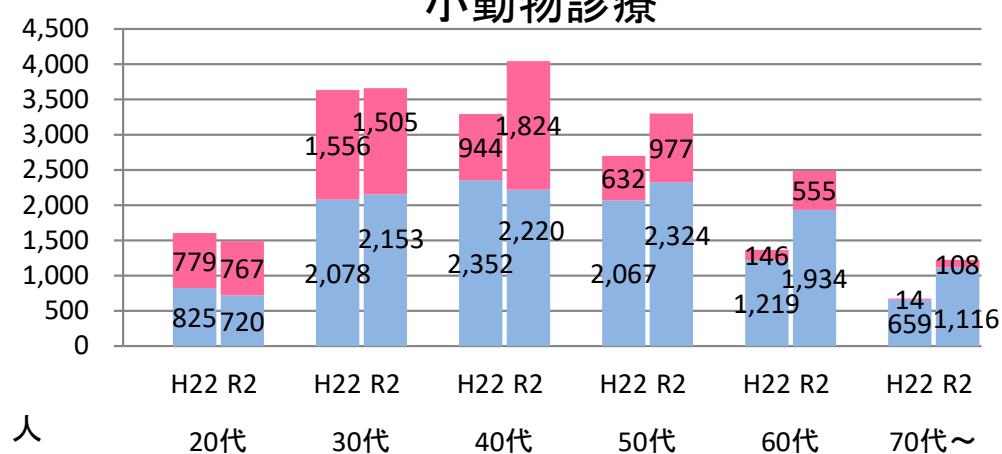
公務員(公衆衛生分野等)



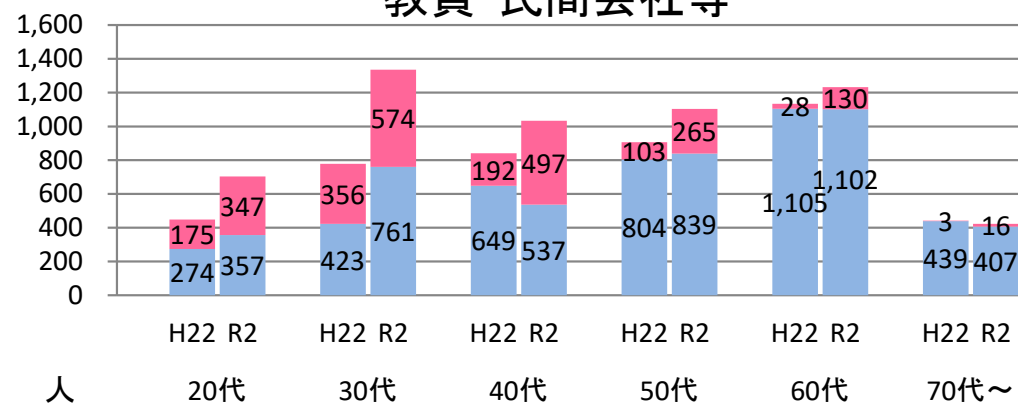
産業動物診療 (Livestock Treatment)



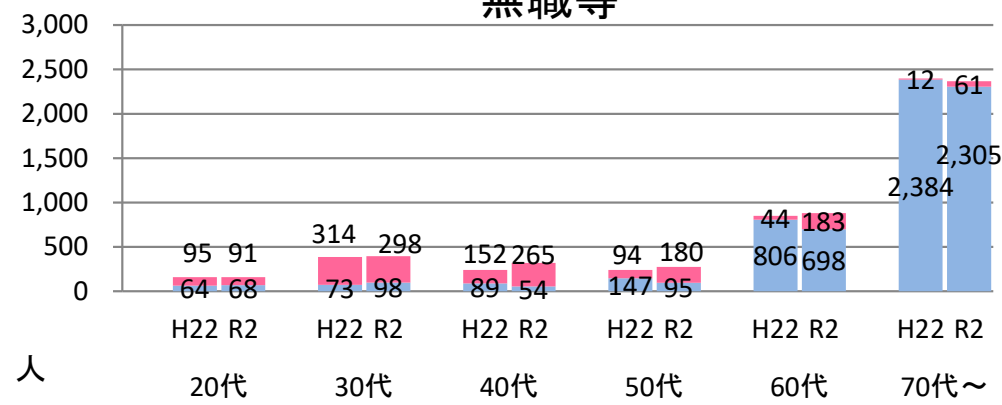
小動物診療 (Small Animal Treatment)



教員・民間会社等 (Teachers/Private Companies, etc.)

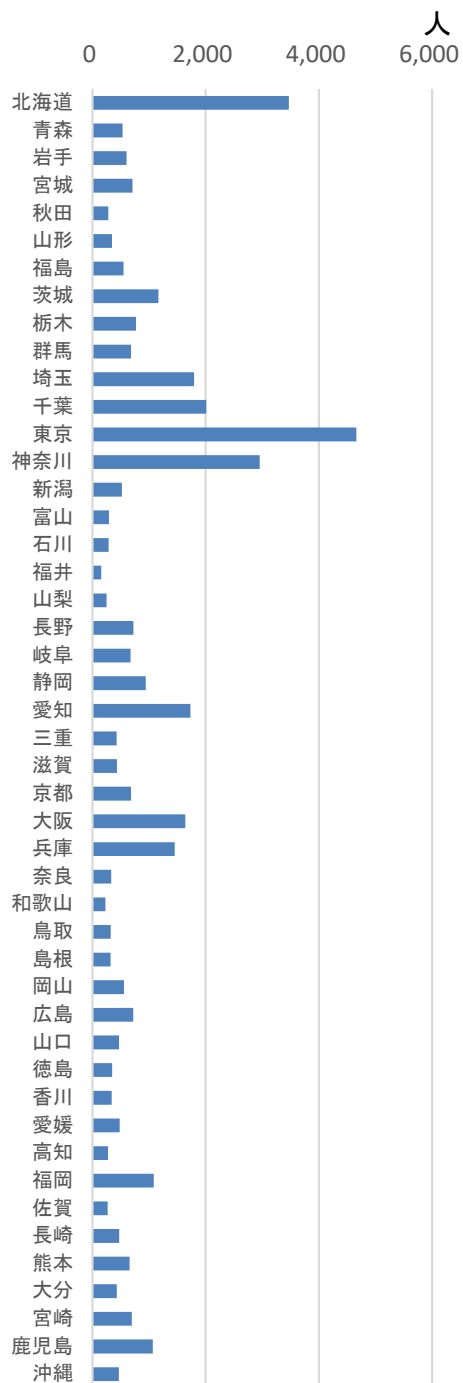


無職等 (Unemployed, etc.)

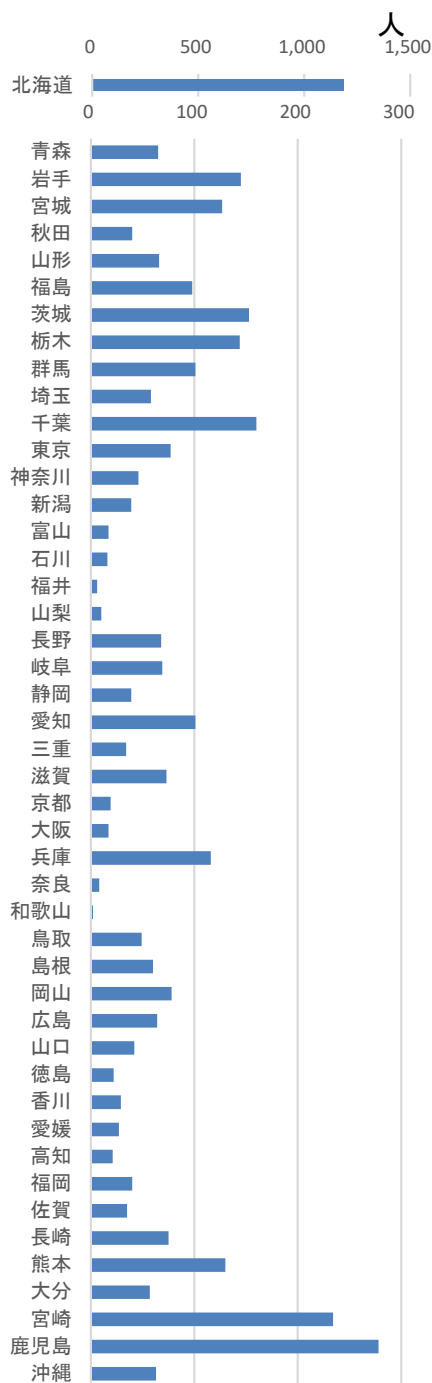


獣医師法第22条の届出 解析⑤

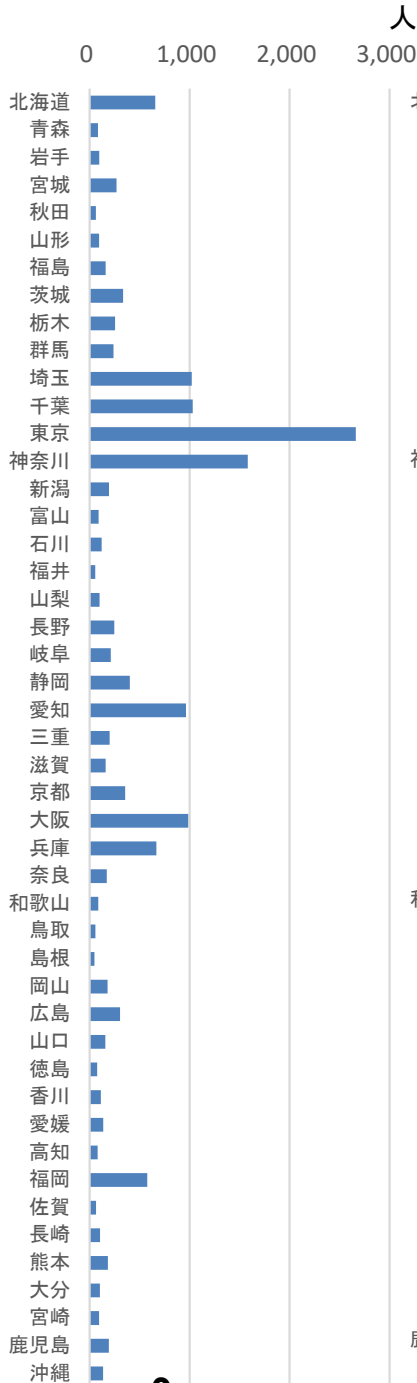
獣医師合計



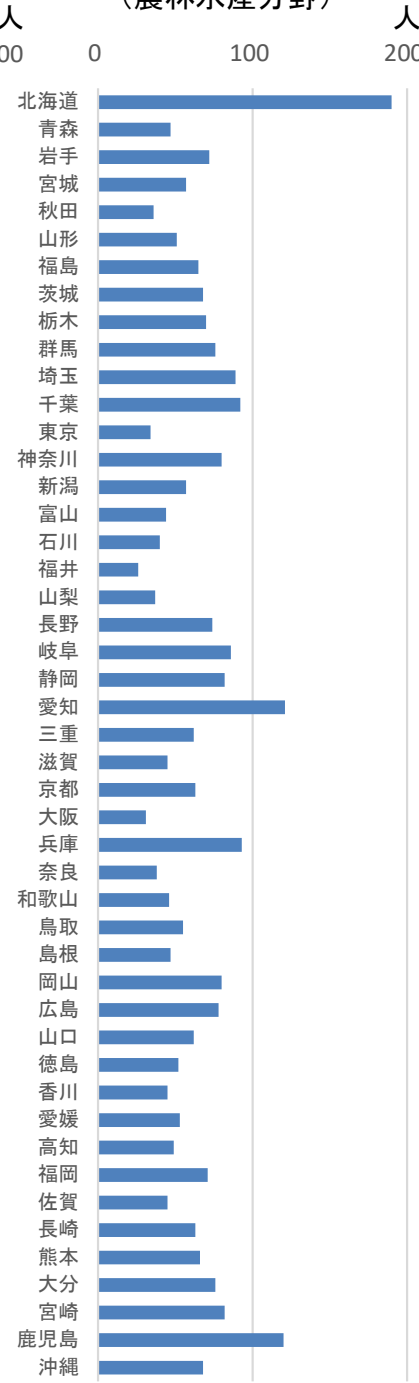
産業動物診療



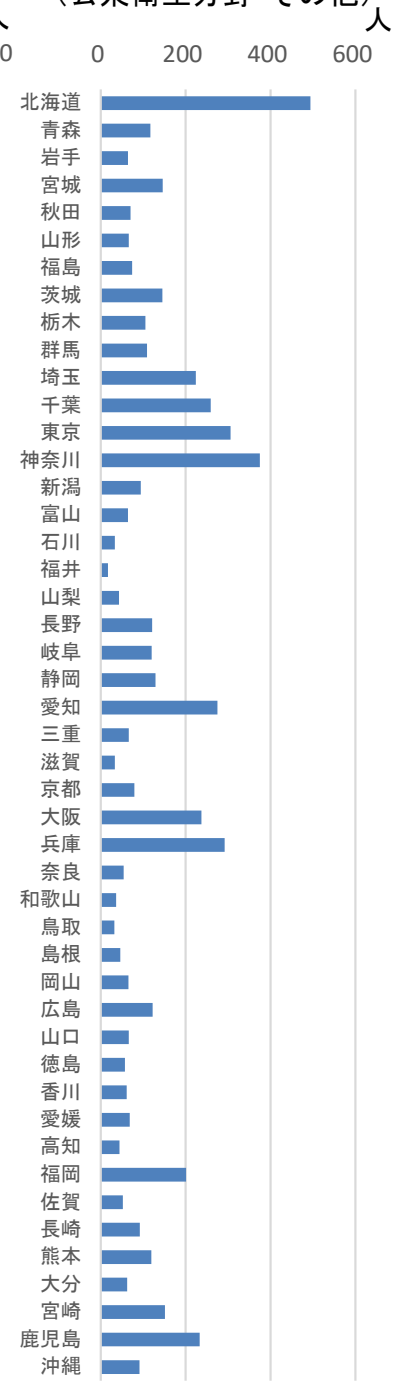
小動物診療



都道府県・市町村公務員 (農林水産分野)



都道府県・市町村公務員 (公衆衛生分野・その他)



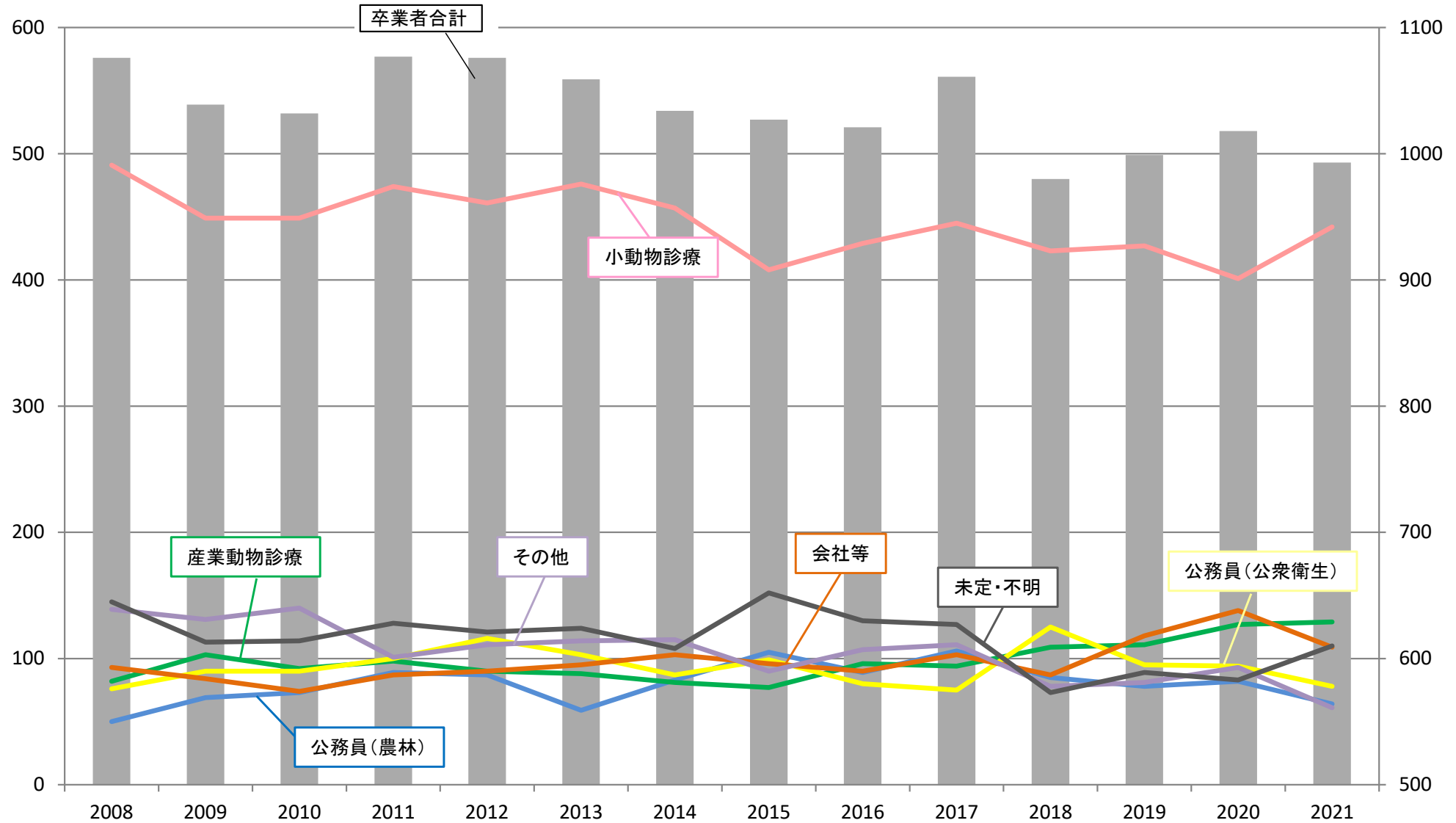
獣医大学卒業生の進路について ①

分野	令和2年3月卒業生						
	計 人	うち男性			うち女性		
		人	各分野の 男性比率	男性の就 業等比率	人	各分野の 女性比率	女性の就 業等比率
公務員 (農林水産分野)	64	30	47%	6%	34	53%	6%
公務員 (公衆衛生分野等)	78	37	47%	8%	41	53%	8%
産業動物診療	129	61	47%	13%	68	53%	13%
小動物診療	442	187	42%	40%	255	58%	48%
会社等	109	50	46%	11%	59	54%	11%
その他 (大学院進学等)	61	35	57%	8%	26	43%	5%
未定・不明	110	63	57%	14%	47	43%	9%
合計	993	463	47%	100%	530	53%	100%

獣医大学卒業生の進路について ②

折れ線グラフ軸

棒グラフ軸



- 小動物診療
- 公務員(農林水産分野)
- 公務員(公衆衛生分野等)
- 未定・不明
- 会社等
- 獣医大学卒業生合計
- その他(大学院進学等)
- 産業動物診療