



## 第2章 利用前の準備

---

## 2.1 Gビズ ID の取得

本システムの認証には、Gビズ ID が使用できます。

Gビズ ID とは、行政サービスへのログイン認証に使用できる、共通認証システムです。Gビズ ID を取得すると、本システムだけでなく農林水産省の肥料登録システム、厚生労働省の食品衛生申請システムなどにも使用できます。

Gビズ ID を取得するには、まず会社代表又は個人事業主用の「プライムアカウント」を取得します。次に、プライムアカウントを取得した組織の従業員のためのメンバーアカウントを取得します。

※ Gビズ ID のエントリーアカウントでは本システムを利用できません。

### 2.1.1 プライムアカウントの取得

#### 注意

- プライムアカウントを取得するには、入力後ダウンロードした申請書を印刷し、Gビズ ID 運用センター宛に提出する必要があります。  
書類審査があるため、取得までに時間を要します。書類審査は原則 2 週間以内です。
- 申請には、会社代表の場合は印鑑証明書、個人事業主の場合は印鑑登録証明書が必要です。  
発行日より 3 ヶ月以内の原本を用意してください。

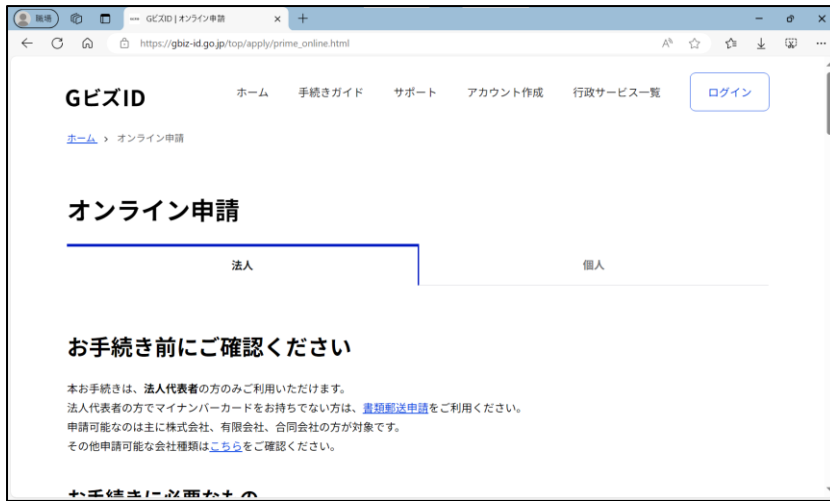


- 1 ブラウザーのアドレス欄に次の URL を入力して [Enter] キーを押す  
<https://gbiz-id.go.jp/top/>  
Gビズ ID の Web ページが表示されます。

- 2 [Gビズ ID を作成] をクリックする  
Gビズ ID の申請方法が表示されます。



- 3 [Gビズ ID プライムをオンライン申請する] をクリックする  
書類で申請する方は、[Gビズ ID プライムを書類郵送申請する] をクリックしてください。



G Biz ID オンライン申請画面が表示されます。

以降は、『G Biz ID クイックマニュアル gBizID プライム編』を参照してください。プライムアカウント取得とは別にブラウザを起動し、アドレス欄に次の URL を入力して [Enter] キーを押すと表示されます。

[https://gbiz-id.go.jp/top/manual/pdf/QuickManual\\_Prime\\_gov.pdf](https://gbiz-id.go.jp/top/manual/pdf/QuickManual_Prime_gov.pdf)

## 2.1.2 メンバーアカウントの作成

### 注意

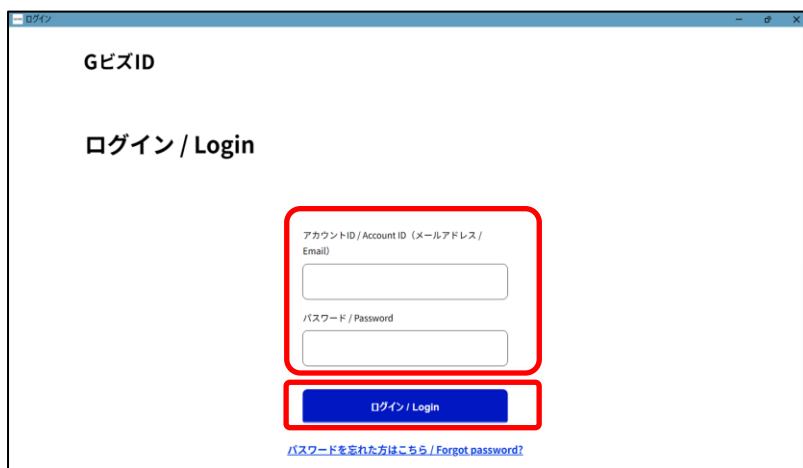
メンバーアカウントの作成は、プライムアカウントで行います。プライムアカウントを持つメンバーがいない場合は、プライムアカウントを取得してください。



- 1 ブラウザーのアドレス欄に、次の URL を入力して [Enter] キーを押す

<https://gbiz-id.go.jp/top/>  
G Biz ID の Web ページが表示されます。

- 2 **【ログイン】** をクリックする  
ログイン画面が表示されます。



- 3 アカウントIDとパスワードを入力し、**【ログイン】** をクリックする

### メモ

- パスワードを忘れた場合は、**【パスワードを忘れた方はこちら】** をクリックして画面に従って操作してください。

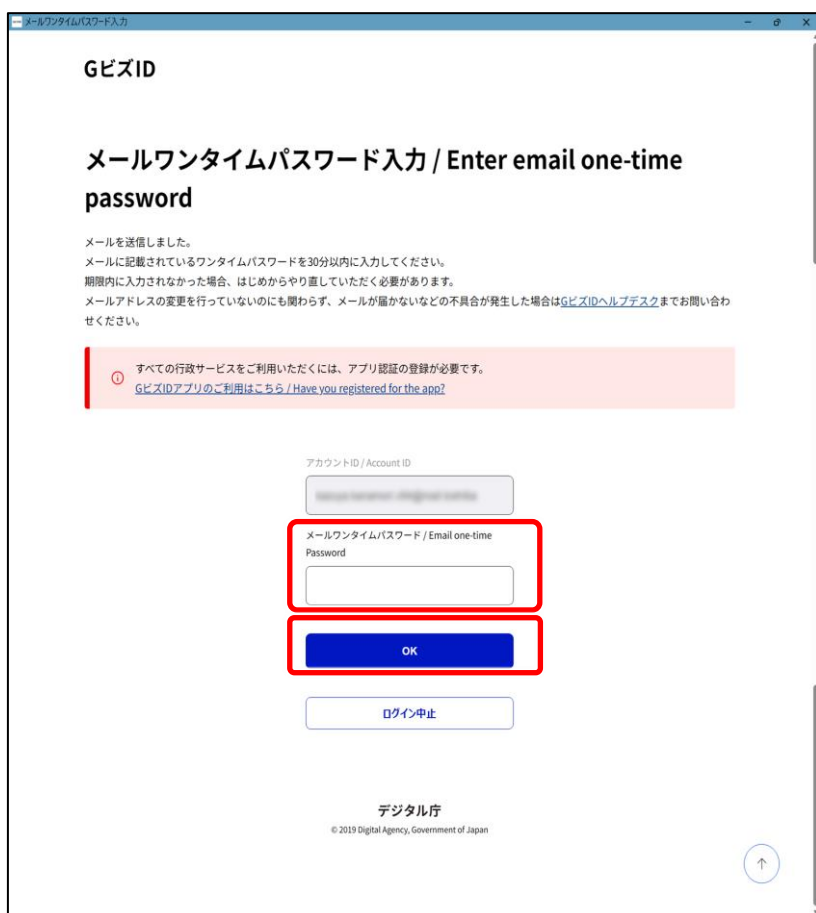
認証方法選択画面が表示されます。



#### 4 使用する認証方法をクリックする

左図では「アプリ認証を行う」が非活性となっていますが、G Biz ID のマイページから設定を行うことで認証可能となります。

ログインを中止する場合は、[ログイン中止] をクリックしてください。



#### 5 ワンタイムパスワードを入力し、[OK] をクリックする

登録されたメールアドレス宛にワンタイムパスワードが送信されます。メールを確認して、30 分以内に入力してください。

※左図は「メールワンタイムパスワード認証を行う」を選択した場合の画面例です。

#### メモ

- 「アプリ認証を行う」を選択した場合、スマートフォンアプリ認証画面で、スマートフォンアプリに届いた通知から認証を行ってください。

※事前にアプリ認証設定が必要です。

以降は、『G Biz ID クイックマニュアル G Biz ID メンバー編』を参照してください。

メンバーアカウントの作成とは別にブラウザを起動し、アドレス欄に次の URL を入力して [Enter] キーを押すと表示されます。

[https://gbiz-id.go.jp/top/manual/pdf/QuickManual\\_Member.pdf](https://gbiz-id.go.jp/top/manual/pdf/QuickManual_Member.pdf)

アプリのご利用方法については『G Biz ID アプリご利用マニュアル』をご参照ください。

[https://gbiz-id.go.jp/top/manual/pdf/Manual\\_gbiz-id\\_app.pdf](https://gbiz-id.go.jp/top/manual/pdf/Manual_gbiz-id_app.pdf)